

REPUBLIQUE FRANCAISE

Département de l'Aude - Structure Accueil Enfance -SAE

M22

COMPTE ADMINISTRATIF

2025

3. Tableaux récapitulatif de l'exécution budgétaire

Totaux	Dépenses - Charges			Recettes - Produits		
	Budget exécutoire n	Réel n	Ecart	Budget exécutoire n	Réel n	Ecart
SECTION D'INVESTISSEMENT POUR L'ÉTABLISSEMENT						
Total		447 785,95			447 785,95	
SECTION D'EXPLOITATION - BUDGET PRINCIPAL						
Total	7 447 372,00	7 133 009,27	314 362,73	7 212 152,80	7 240 750,37	-28 597,57
BUDGETS ANNEXES						
Total						
Reprise de résultat	0,00	0,00	0,00	235 219,20	0,00	235 219,20
Total Général	7 447 372,00	7 580 795,22	314 362,73	7 447 372,00	7 688 536,32	206 621,63

4.2.1 Section d'investissement : tableau des emplois

	Budget initial	DM ou virement de crédits	Total	Etablissements publics		Net (public)	Ecart		
				Mandats émis	Mandats en annulation		Montant	En %	
	(1)	(2)	(3)=(1)+(2)	(4)	(5)	(6)=(4)-(5)	(7)=(6)-(3)	(8)=(7)/(3)	
SUBVENTIONS D'INVESTISSEMENT									
1392	Subventions d'investissement inscrites au compte de résultat - Collectivités et établissements publics	52 000,00	51 434,00	103 434,00	103 434,00	0,00	103 434,00	0,00	0,00
13	TOTAL	52 000,00	51 434,00	103 434,00	103 434,00	0,00	103 434,00	0,00	0,00
Acquisition d'éléments de l'actif immobilisé									
20	TOTAL	0,00	0,00	0,00	0,00	0,00	0,00	0,00	
2154	Installations, matériel et outillage techniques - Matériel et outillage	310,00	0,00	310,00	304,68	0,00	304,68	-5,32	-1,72
2182	Autres immobilisations corporelles - Matériel de transport	80 000,00	11 000,00	91 000,00	90 999,33	0,00	90 999,33	-0,67	-0,00
2183	Autres immobilisations corporelles - Matériel de bureau et matériel informatique	10 000,00	-10 000,00	0,00	0,00	0,00	0,00	0,00	
2184	Autres immobilisations corporelles - Mobilier	89 690,00	-70 000,00	19 690,00	11 437,22	0,00	11 437,22	-8 252,78	-41,91
21	TOTAL	180 000,00	-69 000,00	111 000,00	102 741,23	0,00	102 741,23	-8 258,77	-7,44
2313	Immobilisations corporelles en cours - Constructions sur sol propre	672 100,00	-416 695,60	255 404,40	234 693,14	0,00	234 693,14	-20 711,26	-8,11
2318	Immobilisations corporelles en cours - Autres immobilisations corporelles	6 000,00	1 018,80	7 018,80	6 917,58	0,00	6 917,58	-101,22	-1,44
23	TOTAL	678 100,00	-415 676,80	262 423,20	241 610,72	0,00	241 610,72	-20 812,48	-7,93
	Résultats d'investissement reporté (déficit)	0,00	0,00	0,00	0,00	0,00	0,00	0,00	
	TOTAL GENERAL	910 100,00	-433 242,80	476 857,20	447 785,95	0,00	447 785,95	-29 071,25	-6,10

4.2.2 Section d'investissement : tableau des ressources

	Budget initial	DM ou virement de crédits	Total	Etablissements publics		Net (public)	Ecart		
				Titres émis	Titres en réduction		Montant	En %	
	(1)	(2)	(3)=(1)+(2)	(4)	(5)	(6)=(4)-(5)	(7)=(6)-(3)	(8)=(7)/(3)	
AMORTISSEMENT DES IMMOBILISATIONS									
28031	Amortissements des immobilisations incorporelles - Frais d'études	0,00	3 504,00	3 504,00	3 504,00	0,00	3 504,00	0,00	0,00
28131	Amortissements des immobilisations corporelles - Bâtiments	110 000,00	8 017,71	118 017,71	118 017,00	0,00	118 017,00	-0,71	-0,00
28154	Amortissements des immobilisations corporelles - Matériel et outillage	1 000,00	-707,56	292,44	292,44	0,00	292,44	0,00	0,00
28181	Amortissements des immobilisations corporelles - Installations générales ; agencements, aménagements divers	7 600,00	62,00	7 662,00	7 662,00	0,00	7 662,00	0,00	0,00
28182	Amortissements des immobilisations corporelles - Matériel de transport	37 000,00	-15 709,00	21 291,00	21 291,00	0,00	21 291,00	0,00	0,00
28183	Amortissements des immobilisations corporelles - Matériel de bureau et matériel informatique	45 000,00	-45 000,00	0,00	0,00	0,00	0,00	0,00	
28184	Amortissements des immobilisations corporelles - Mobilier	9 000,00	65 423,85	74 423,85	74 423,85	0,00	74 423,85	0,00	0,00
28188	Amortissements des immobilisations corporelles - Autres immobilisations corporelles	0,00	2 179,00	2 179,00	2 179,00	0,00	2 179,00	0,00	0,00
28	TOTAL	209 600,00	17 770,00	227 370,00	227 369,29	0,00	227 369,29	-0,71	-0,00

Augmentation des capitaux propres

10222	Dotations et fonds divers - FCTVA	84 792,58	-11 140,38	73 652,20	73 652,20	0,00	73 652,20	0,00	0,00
10	TOTAL	84 792,58	-11 140,38	73 652,20	73 652,20	0,00	73 652,20	0,00	0,00
1311	Subventions d'équipement transférables - État	219 250,00	-219 250,00	0,00	0,00	0,00	0,00	0,00	
1312	Subventions d'équipement transférables - Collectivités et établissements publics	396 457,42	-220 622,42	175 835,00	146 764,46	0,00	146 764,46	-29 070,54	-16,53
13	TOTAL	615 707,42	-439 872,42	175 835,00	146 764,46	0,00	146 764,46	-29 070,54	-16,53

Résultats d'investissement reporté (excédent)	0,00	0,00	0,00	0,00	0,00	0,00	0,00	0,00	
TOTAL GENERAL	910 100,00	-433 242,80	476 857,20	447 785,95	0,00	447 785,95	-29 071,25	-6,10	

5.1.1 Charges de la section d'exploitation

Réel accepté n-1	Budget exécutoire n	Virement de crédits et DM	Total	Dépenses réalisées n	Ecart		Retenu par l'autorité de tarification
					Montant	En %	
(1)	(2)	(3)	(4)=(2)+(3)	(5)	(6)=(5)-(4)	(7)=(5)/(2)	

GROUPE I DEPENSES - Dépenses afférentes à l'exploitation

Dépenses afférentes à l'exploitation courante

60611	Achats non stockés de matières et fournitures - Eau et assainissement	19 238,09	12 000,00	0,00	12 000,00	9 402,73	-2 597,27	78,36
60612	Achats non stockés de matières et fournitures - Énergie, électricité	70 420,51	80 000,00	0,00	80 000,00	53 953,60	-26 046,40	67,44
60621	Achats non stockés de matières et fournitures - Combustibles et carburants	54 623,69	67 000,00	-9 800,00	57 200,00	38 320,61	-18 879,39	57,19
60622	Achats non stockés de matières et fournitures - Produits d'entretien	11 469,87	15 000,00	-3 000,00	12 000,00	8 944,59	-3 055,41	59,63
60624	Achats non stockés de matières et fournitures - Fournitures administratives	941,01	1 500,00	0,00	1 500,00	911,85	-588,15	60,79
60625	Achats non stockés de matières et fournitures - Fournitures scolaires, éducatives et de loisirs	16 914,85	26 025,00	-6 307,00	19 718,00	15 257,38	-4 460,62	58,63
60628	Achats non stockés de matières et fournitures - Autres fournitures non stockées	40 633,57	48 500,00	-1 257,83	47 242,17	30 556,25	-16 685,92	63,00
6063	Achats non stockés de matières et fournitures - Alimentation	91 034,68	84 200,00	-300,17	83 899,83	78 852,30	-5 047,53	93,65
6066	Achats non stockés de matières et fournitures - Fournitures médicales	5 414,58	9 500,00	0,00	9 500,00	4 086,13	-5 413,87	43,01
6068	Achats non stockés de matières et fournitures - Autres achats non stockés de matières et fournitures	10 791,36	10 700,00	2 300,00	13 000,00	8 287,46	-4 712,54	77,45
61128	Prestations de services avec des entreprises - Prestations à caractère médico-social - Autres prestations à caractère médico-social	58 401,96	62 000,00	-30 000,00	32 000,00	25 764,85	-6 235,15	41,56
62428	Transports de biens, d'usagers et transports collectifs du personnel - Transports d'usagers - Transports d'usagers - Autres transports d'usagers	140 316,94	158 000,00	-82 106,86	75 893,14	65 598,44	-10 294,70	41,52
6251	Déplacements, missions et réceptions - Voyages et déplacements	1 729,07	2 300,00	7 500,00	9 800,00	9 704,16	-95,84	421,92
6256	Déplacements, missions et réceptions - Missions	21 261,97	35 000,00	0,00	35 000,00	7 576,87	-27 423,13	21,65
6262	Frais postaux et frais de télécommunications - Frais de télécommunication	29 549,59	33 000,00	0,00	33 000,00	26 375,02	-6 624,98	79,92
6281	Divers - Prestations de blanchissage à l'extérieur	0,00	1 100,00	-1 100,00	0,00	0,00	0,00	0,00
6282	Divers - Prestations d'alimentation à l'extérieur	244 815,83	231 450,00	-24 143,14	207 306,86	203 058,21	-4 248,65	87,73
6283	Divers - Prestation de nettoyage à l'extérieur	94 277,56	120 000,00	-54 441,40	65 558,60	51 404,35	-14 154,25	42,84
6287	Divers - Remboursement de frais	0,00	1 028,00	-1 028,00	0,00	0,00	0,00	0,00
6288	Divers - Autres	7 355,82	15 000,00	-558,60	14 441,40	11 270,29	-3 171,11	75,14

5.1.1 Charges de la section d'exploitation

Réel accepté n-1	Budget exécutoire n	Virement de crédits et DM	Total	Dépenses réalisées n	Ecart		Retenu par l'autorité de tarification
					Montant	En %	
(1)	(2)	(3)	(4)=(2)+(3)	(5)	(6)=(5)-(4)	(7)=(5)/(2)	

GRUPE I DEPENSES - Dépenses afférentes à l'exploitation

TOTAL GROUPE I DEPENSES - Dépenses afférentes à l'exploitation	919 190,95	1 013 303,00	-204 243,00	809 060,00	649 325,09	-159 734,91	64,08	
---	------------	--------------	-------------	------------	------------	-------------	-------	--

5.1.1 Charges de la section d'exploitation

Réel accepté n-1	Budget exécutoire n	Virement de crédits et DM	Total	Dépenses réalisées n	Ecart		Retenu par l'autorité de tarification
					Montant	En %	
(1)	(2)	(3)	(4)=(2)+(3)	(5)	(6)=(5)-(4)	(7)=(5)/(2)	

GROUPE II DEPENSES - Dépenses afférentes au personnel

Dépenses afférentes au personnel

62238	Rémunérations d'intermédiaires et honoraires - Intervenants médicaux - Autres	4 728,32	22 500,00	-10 500,00	12 000,00	6 513,00	-5 487,00	28,95	
6226	Rémunérations d'intermédiaires et honoraires - Honoraires	360,00	2 000,00	-1 640,00	360,00	360,00	0,00	18,00	
6331	Impôts, taxes et versements assimilés sur rémunérations (autres organismes) - Versement de transport	35 595,24	35 000,00	2 293,50	37 293,50	37 293,50	0,00	106,55	
6338	Impôts, taxes et versements assimilés sur rémunérations (autres organismes) - Autres impôts, taxes et versements assimilés sur rémunérations	38 673,34	39 000,00	-280,86	38 719,14	38 107,29	-611,85	97,71	
64111	Rémunérations du personnel non médical - Personnel titulaire et stagiaire - Rémunération principale	1 913 676,42	1 847 500,00	7 710,64	1 855 210,64	1 854 752,31	-458,33	100,39	
64114	Rémunérations du personnel non médical - Personnel titulaire et stagiaire - Nouvelle bonification indiciaire (NBI)	65 500,23	67 000,00	-169,80	66 830,20	61 730,92	-5 099,28	92,14	
64115	Rémunérations du personnel non médical - Personnel titulaire et stagiaire - Supplément familial de traitement	29 179,86	28 500,00	0,00	28 500,00	28 008,90	-491,10	98,28	
641181	Rémunérations du personnel non médical - Personnel titulaire et stagiaire - Autres indemnités - Gratifications des stagiaires	3 749,28	4 200,00	0,00	4 200,00	1 506,72	-2 693,28	35,87	
641182	Rémunérations du personnel non médical - Personnel titulaire et stagiaire - Autres indemnités - Complément de traitement indiciaire (CTI)	279 587,24	204 000,00	-1 328,83	202 671,17	176 341,70	-26 329,47	86,44	
641188	Rémunérations du personnel non médical - Personnel titulaire et stagiaire - Autres indemnités - Autres	720 392,54	992 592,00	-329 287,76	663 304,24	663 283,98	-20,26	66,82	
64131	Rémunérations du personnel non médical - Personnel non titulaire sur emplois permanents - Rémunération principale	631 710,04	565 000,00	222 434,64	787 434,64	787 434,64	0,00	139,37	
641382	Rémunérations du personnel non médical - Personnel non titulaire sur emplois permanents - Autres indemnités - Complément de traitement indiciaire (CTI)	114 110,57	103 500,00	1 225,27	104 725,27	104 725,27	0,00	101,18	
641388	Rémunérations du personnel non médical - Personnel non titulaire sur emplois permanents - Autres indemnités - Autres	186 626,05	170 000,00	66 237,63	236 237,63	236 237,63	0,00	138,96	
64151	Rémunérations du personnel non médical - Personnel non médical de remplacement - Rémunération principale	357 148,31	306 000,00	-75 060,67	230 939,33	230 590,95	-348,38	75,36	

5.1.1 Charges de la section d'exploitation

Réel accepté n-1	Budget exécutoire n	Virement de crédits et DM	Total	Dépenses réalisées n	Ecart		Retenu par l'autorité de tarification
					Montant	En %	
(1)	(2)	(3)	(4)=(2)+(3)	(5)	(6)=(5)-(4)	(7)=(5)/(2)	

GROUPE II DEPENSES - Dépenses afférentes au personnel

Dépenses afférentes au personnel

641582	Rémunérations du personnel non médical - Personnel non médical de remplacement - Autres indemnités - Complément de traitement indiciaire (CTI)	0,00	12 300,00	0,00	12 300,00	0,00	-12 300,00	0,00	
641588	Rémunérations du personnel non médical - Personnel non médical de remplacement - Autres indemnités - Autres	94 043,12	80 000,00	0,00	80 000,00	65 182,27	-14 817,73	81,48	
64178	Rémunérations du personnel non médical - Apprentis -Autres	44 347,40	42 000,00	212,00	42 212,00	36 127,63	-6 084,37	86,02	
6421	Rémunération du personnel médical - Praticiens	8 401,80	20 000,00	-1 106,60	18 893,40	18 893,40	0,00	94,47	
64511	Charges de sécurité sociale et de prévoyance - Personnel non médical - Cotisations à l'U.R.S.S.A.F	687 390,57	616 000,00	94 071,45	710 071,45	710 071,45	0,00	115,27	
64513	Charges de sécurité sociale et de prévoyance - Personnel non médical - Cotisations aux caisses de retraite	83 078,97	134 500,00	-38 154,83	96 345,17	87 726,07	-8 619,10	65,22	
64514	Charges de sécurité sociale et de prévoyance - Personnel non médical - Cotisations à l'A.S.S.E.D.I.C.	43 036,20	44 000,00	12 785,15	56 785,15	56 785,15	0,00	129,06	
64515	Charges de sécurité sociale et de prévoyance - Personnel non médical - Cotisations à la C.N.R.A.C.L.	688 470,59	708 000,00	-15 342,10	692 657,90	692 657,90	0,00	97,83	
64518	Charges de sécurité sociale et de prévoyance - Personnel non médical - Cotisations aux autres organismes sociaux	73 760,65	75 000,00	0,00	75 000,00	68 032,96	-6 967,04	90,71	
64521	Charges de sécurité sociale et de prévoyance - Personnel médical - Cotisations à l'U.R.S.S.A.F.	2 420,29	2 500,00	2 737,04	5 237,04	5 237,04	0,00	209,48	
64523	Charges de sécurité sociale et de prévoyance - Personnel médical - Cotisations aux caisses de retraite	383,71	400,00	1 028,06	1 428,06	1 428,06	0,00	357,02	
64524	Charges de sécurité sociale et de prévoyance - Personnel médical - Cotisations à l'A.S.S.E.D.I.C.	282,22	400,00	357,09	757,09	757,09	0,00	189,27	
64525	Charges de sécurité sociale et de prévoyance - Personnel médical - Cotisations à la C.N.R.A.C.L.	0,00	1 000,00	-8,31	991,69	0,00	-991,69	0,00	
64528	Charges de sécurité sociale et de prévoyance - Personnel médical - Cotisations aux autres organismes sociaux	0,00	200,00	0,00	200,00	0,00	-200,00	0,00	
6471	Autres charges sociales - Prestations versées pour le compte du F.N.A.L.	17 265,57	17 500,00	-147,58	17 352,42	17 012,15	-340,27	97,21	
6472	Autres charges sociales - Fonds de solidarité	10 358,75	10 500,00	-293,13	10 206,87	10 206,87	0,00	97,21	
6475	Autres charges sociales - Médecine du travail	2 624,54	2 500,00	300,00	2 800,00	1 857,40	-942,60	74,30	
64788	Autres charges sociales - Autres	3 750,51	20 000,00	-212,00	19 788,00	2 846,17	-16 941,83	14,23	

5.1.1 Charges de la section d'exploitation

	Réel accepté n-1	Budget exécutoire n	Virement de crédits et DM	Total	Dépenses réalisées n	Ecart		Retenu par l'autorité de tarification
						Montant	En %	
	(1)	(2)	(3)	(4)=(2)+(3)	(5)	(6)=(5)-(4)	(7)=(5)/(2)	

GROUPE II DEPENSES - Dépenses afférentes au personnel

Dépenses afférentes au personnel

6488	Autres charges de personnel - Autres charges diverses de personnel	2 840,00	4 000,00	0,00	4 000,00	1 700,00	-2 300,00	42,50	
	TOTAL GROUPE II DEPENSES - Dépenses afférentes au personnel	6 143 492,33	6 177 592,00	-62 140,00	6 115 452,00	6 003 408,42	-112 043,58	97,18	

5.1.1 Charges de la section d'exploitation

Réel accepté n-1	Budget exécutoire n	Virement de crédits et DM	Total	Dépenses réalisées n	Ecart		Retenu par l'autorité de tarification
					Montant	En %	
(1)	(2)	(3)	(4)=(2)+(3)	(5)	(6)=(5)-(4)	(7)=(5)/(2)	

GROUPE III DEPENSES - Dépenses afférentes à la structure

DOTATIONS AUX AMORTISSEMENTS ET AUX PROVISIONS

68112	Dotations aux amortissements, aux dépréciations et aux provisions : charges d'exploitation - Immobilisations corporelles	189 832,24	209 600,00	17 770,00	227 370,00	227 369,29	-0,71	108,48	
-------	--	------------	------------	-----------	------------	------------	-------	--------	--

Dépenses afférentes à la structure

6132	Locations - Locations immobilières	86 035,90	65 800,00	-2 800,00	63 000,00	57 029,50	-5 970,50	86,67	
61351	Locations mobilières - Informatique	662,96	1 800,00	0,00	1 800,00	1 595,39	-204,61	88,63	
61353	Locations mobilières - Matériel de transport	235,28	1 000,00	-962,40	37,60	0,00	-37,60	0,00	
614	Charges locatives et de copropriété	14 179,18	10 000,00	0,00	10 000,00	8 708,48	-1 291,52	87,08	
61521	Bâtiments publics	45 511,43	38 000,00	16 637,89	54 637,89	54 637,89	0,00	143,78	
61528	Entretien et réparations sur biens immobiliers - Autres	10 267,10	19 000,00	-1 938,44	17 061,56	17 061,56	0,00	89,80	
61551	Entretien et réparations - Matériel médical	0,00	100,00	-100,00	0,00	0,00	0,00	0,00	
61558	Entretien et réparations - Autres matériels et outillages	37 657,64	35 500,00	-10 500,00	25 000,00	17 877,75	-7 122,25	50,36	
61562	Entretien et réparations - Matériel médical	78,00	200,00	645,80	845,80	78,00	-767,80	39,00	
61568	Entretien et réparations - Autres	27 940,87	40 000,00	11 795,55	51 795,55	45 496,25	-6 299,30	113,74	
6161	Primes d'assurances - Multirisques	11 897,87	11 997,00	2 585,48	14 582,48	14 582,48	0,00	121,55	
6182	Divers - Documentation générale et technique	978,94	1 200,00	0,00	1 200,00	1 070,99	-129,01	89,25	
6184	Divers - Concours divers (cotisations...)	17 117,00	24 500,00	-6 500,00	18 000,00	13 670,65	-4 329,35	55,80	
6188	Divers - Autres frais divers	57 089,90	30 700,00	-2 700,00	28 000,00	15 931,00	-12 069,00	51,89	
63513	Autres impôts, taxes et versements assimilés (administration des impôts) - Autres impôts locaux	1 455,05	2 550,00	-936,18	1 613,82	1 613,82	0,00	63,29	
6354	Autres impôts, taxes et versements assimilés (administration des impôts) - Droits d'enregistrement et de timbre	739,28	492,00	2 378,56	2 870,56	2 870,56	0,00	583,45	
6588	Charges diverses de gestion courante - Autres	8 149,22	5 906,00	-5 400,00	506,00	70,41	-435,59	1,19	
6711	Charges exceptionnelles sur opérations de gestion - Intérêts moratoires et pénalités sur marchés	2 678,17	2 950,00	0,00	2 950,00	611,74	-2 338,26	20,74	
673	Titres annulés (sur exercices antérieurs)	0,00	5 570,00	-4 361,26	1 208,74	0,00	-1 208,74	0,00	
678	Autres charges exceptionnelles	0,00	380,00	0,00	380,00	0,00	-380,00	0,00	

TOTAL GROUPE III DEPENSES - Dépenses afférentes à la structure	512 506,03	507 245,00	15 615,00	522 860,00	480 275,76	-42 584,24	94,68	
TOTAL GENERAL	7 575 189,31	7 698 140,00	-250 768,00	7 447 372,00	7 133 009,27	-314 362,73	92,66	

5.1.1 Charges de la section d'exploitation

Réel accepté n-1	Budget exécutoire n	Virement de crédits et DM	Total	Dépenses réalisées n	Ecart		Retenu par l'autorité de tarification
					Montant	En %	
(1)	(2)	(3)	(4)=(2)+(3)	(5)	(6)=(5)-(4)	(7)=(5)/(2)	

GRUPE III DEPENSES - Dépenses afférentes à la structure

5.1.2 Produits de la section d'exploitation

Réel accepté n-1	Budget exécutoire n	Virement de crédits et DM	Total (2)+(3)	Recettes réalisées n	Ecart		Retenu par l'autorité de tarification
					Montant	En %	
(1)	(2)	(3)	(4)=(2)+(3)	(5)	(6)=(5)-(4)	(7)=(5)/(2)	

GROUPE I RECETTES - Produits de la tarification

Produits de la tarification

73331	Produits à la charge du département (hors EHPAD) - secteur protection de l'enfance - Dotation globale	7 008 310,05	7 392 167,63	-342 265,54	7 049 902,09	7 049 902,09	0,00	95,37	
73332	Produits à la charge du département (hors EHPAD) - secteur protection de l'enfance - Prix de journée	126 435,32	0,00	4 467,66	4 467,66	21 385,96	16 918,30		
TOTAL GROUPE I RECETTES - Produits de la tarification		7 134 745,37	7 392 167,63	-337 797,88	7 054 369,75	7 071 288,05	16 918,30	95,66	

5.1.2 Produits de la section d'exploitation

Réal accepté n-1	Budget exécutoire n	Virement de crédits et DM	Total (2)+(3)	Recettes réalisées n	Ecart		Retenu par l'autorité de tarification
					Montant	En %	
(1)	(2)	(3)	(4)=(2)+(3)	(5)	(6)=(5)-(4)	(7)=(5)/(2)	

GRUPE II RECETTES - Autres produits relatifs à l'exploitation

Autres produits relatifs à l'exploitation

744	FCTVA	5 760,01	6 753,17	-576,23	6 176,94	6 176,94	0,00	91,47	
7548	Remboursements de frais - Autres remboursements de frais	11 686,55	12 000,00	0,00	12 000,00	14 431,65	2 431,65	120,26	
7588	Produits divers de gestion courante - Autres produits divers de gestion courante	1,34	0,00	0,00	0,00	2 978,37	2 978,37		
TOTAL GROUPE II RECETTES - Autres produits relatifs à l'exploitation		17 447,90	18 753,17	-576,23	18 176,94	23 586,96	5 410,02	125,78	

5.1.2 Produits de la section d'exploitation

	Réel accepté n-1	Budget exécutoire n	Virement de crédits et DM	Total (2)+(3)	Recettes réalisées n	Ecart		Retenu par l'autorité de tarification
						Montant	En %	
	(1)	(2)	(3)	(4)=(2)+(3)	(5)	(6)=(5)-(4)	(7)=(5)/(2)	

GRUPE III RECETTES - Produits financiers et produits non encaissables

Produits financiers et produits non encaissables

775	Produits des cessions d'éléments d'actif	0,00	0,00	18 706,70	18 706,70	24 906,68	6 199,98		
777	Quote-part des subventions d'investissement virées au résultat de l'exercice	67 553,00	52 000,00	51 434,00	103 434,00	103 434,00	0,00	198,91	








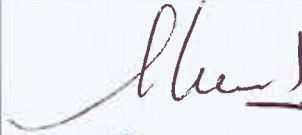


PRODUITS EXCEPTIONNELS

7718	Produits exceptionnels sur opérations de gestion - Autres	11 129,39	0,00	17 465,41	17 465,41	17 524,68	59,27		
773	Mandats annulés (sur exercices antérieurs) ou atteints par la déchéance quadriennale	0,00	0,00	0,00	0,00	10,00	10,00		

TOTAL GROUPE III RECETTES - Produits financiers et produits non encaissables		78 682,39	52 000,00	87 606,11	139 606,11	145 875,36	6 269,25	280,53	
TOTAL GENERAL		7 230 875,66	7 462 920,80	-250 768,00	7 212 152,80	7 240 750,37	28 597,57	97,02	



Feuille d'émargement pour le vote du compte financier unique

Conseil départemental Séance du 09/04/2026

Conseillers départementaux	Canton	Signature
ALDEBERT Didier	Basses plaines de l'Aude	
BARDOU Magali	Carcassonne 1	
BARO Hervé	Corbières	
BOURREL Marie-Christine	Piège au Razès	
BRUNEL Eliane	Bassin chaurien	
CATHALA Caroline	Montagne d'Alaric	
CHALAVOUX Joëlle	Haute vallée de l'Aude	
CHANAUD Anthony	Haute vallée de l'Aude	
CHERRIER Muriel	Vallée de l'Orbiel	
CONQUET Maria	Carcassonne 3	

DANILLON Chloé	Malepère Montagne noire	
DEDIÈS Daniel	Carcassonne 3	
DUMONTET Valérie	Lézignanais	
DURA Danielle	Sud minervois	
DURAND Jean-Luc	Narbonne 2	
DURAND Pierre	Région limouxine	
FORTUNÉ Kattalin	Corbières	
FRANÇOIS Patrick	Narbonne 3	Excuse. Pouvoir à M. Hervé BARO
GASPARINI Sébastien	Lézignanais	
GINIÈS Alain	Haut minervois	
GRIFFE Paul	Malepère Montagne noire	
LALLEMAND Eric	Corbières Méditerranée	
LAPALU Christian	Sud minervois	

LARRUY Marie-Ange	Région limouxine	
LÉCINA Thierry	Carcassonne 2	
MAUGARD Patrick	Bassin chaurien	
MORLON Francis	Narbonne 1	
MOURAD François	Carcassonne 1	
NAVARRO-ESTALLE Françoise	Haut minervois	
RAPPENEAU Philippe	Montagne d'Alaric	absent
RAYNAUD Christian	Vallée de l'Orbiel	
RIVEL Tamara	Carcassonne 2	Excusée Pouvoir à Mme la Présidente
ROGER-MATEILLE Séverine	Basses plaines de l'Aude	
SANDRAGNÉ Hélène	Narbonne 3	
SIRVENT Sandrine	Narbonne 2	

THÉRON-CHET Marie-Christine	Corbières Méditerranée	
VERGNES Magali	Narbonne 1	
VIOLA André	Piège au Razès	