

REPUBLIQUE FRANCAISE

Département de l'Aude - Structure Accueil Enfance -SAE

M22

BUDGET PRIMITIF

ANNEE 2026

CADRE NORMALISE DE PRESENTATION DU BUDGET PREVISIONNEL D'UN ETABLISSEMENT ET SERVICE SOCIAL ET MEDICO-SOCIAL RELEVANT DE L'ARTICLE L.312-1 DU CODE DE L'ACTION SOCIALE ET DES FAMILLES (DEPENSES D'EXPLOITATION)

GROUPE 1 : DEPENSES AFFERENTES A L'EXPLOITATION COURANTE

	Réal n-2	Budget exécutoire n-	Budget prévisionnel proposé			Dépenses autorisées	Budget exécutoire
			Reconductions	Mesures nouvelles	Total		
	(1)	(2)	(3)	(4)	(5) = (3) + (4)	(6)	(7)
Dépenses afférentes à l'exploitation courante							
60611 Achats non stockés de matières et fournitures - Eau et assainissement	19 238,09	12 000,00	0,00	14 000,00	14 000,00		14 000,00
60612 Achats non stockés de matières et fournitures - Énergie, électricité	70 420,51	80 000,00	0,00	89 751,05	89 751,05		89 751,05
60621 Achats non stockés de matières et fournitures - Combustibles et carburants	54 623,69	57 200,00	0,00	53 000,00	53 000,00		53 000,00
60622 Achats non stockés de matières et fournitures - Produits d'entretien	11 469,87	12 000,00	0,00	15 000,00	15 000,00		15 000,00
60624 Achats non stockés de matières et fournitures - Fournitures administratives	941,01	1 500,00	0,00	1 500,00	1 500,00		1 500,00
60625 Achats non stockés de matières et fournitures - Fournitures scolaires, éducatives et de loisirs	16 914,85	19 718,00	0,00	20 650,00	20 650,00		20 650,00
60628 Achats non stockés de matières et fournitures - Autres fournitures non stockées	40 633,57	47 242,17	0,00	45 500,00	45 500,00		45 500,00
6063 Achats non stockés de matières et fournitures - Alimentation	91 034,68	83 899,83	0,00	93 750,00	93 750,00		93 750,00
6066 Achats non stockés de matières et fournitures - Fournitures médicales	5 414,58	9 500,00	0,00	7 350,00	7 350,00		7 350,00
6068 Achats non stockés de matières et fournitures - Autres achats non stockés de matières et fournitures	10 791,36	13 000,00	0,00	13 000,00	13 000,00		13 000,00
61128 Prestations de services avec des entreprises - Prestations à caractère médico-social - Autres prestations à caractère médico-social	58 401,96	32 000,00	0,00	20 650,00	20 650,00		20 650,00
62428 Transports de biens, d'usagers et transports collectifs du personnel - Transports d'usagers - Transports d'usagers - Autres transports d'usagers	140 316,94	75 893,14	0,00	137 000,00	137 000,00		137 000,00
6251 Déplacements, missions et réceptions - Voyages et déplacements	1 729,07	9 800,00	0,00	8 600,00	8 600,00		8 600,00
6256 Déplacements, missions et réceptions - Missions	21 261,97	35 000,00	0,00	11 928,11	11 928,11		11 928,11
6262 Frais postaux et frais de télécommunications - Frais de télécommunication	29 549,59	33 000,00	0,00	27 000,00	27 000,00		27 000,00
6281 Divers - Prestations de blanchissage à l'extérieur	0,00	0,00	0,00	4 300,00	4 300,00		4 300,00
6282 Divers - Prestations d'alimentation à l'extérieur	244 815,83	207 306,86	0,00	220 500,00	220 500,00		220 500,00
6283 Divers - Prestation de nettoyage à l'extérieur	94 277,56	65 558,60	0,00	72 500,00	72 500,00		72 500,00
6287 Divers - Remboursement de frais	0,00	0,00	0,00	748,95	748,95		748,95
6288 Divers - Autres	7 355,82	14 441,40	0,00	18 500,00	18 500,00		18 500,00
TOTAL GROUPE 1	919 190,95	809 060,00	0,00	875 228,11	875 228,11	875 228,11	875 228,11

CADRE NORMALISE DE PRESENTATION DU BUDGET PREVISIONNEL D'UN ETABLISSEMENT ET SERVICE SOCIAL ET MEDICO-SOCIAL RELEVANT DE L'ARTICLE L.312-1 DU CODE DE L'ACTION SOCIALE ET DES FAMILLES (DEPENSES D'EXPLOITATION)

GROUPE 2 : DEPENSES AFFERENTES AU PERSONNEL

		Réal n-2 (1)	Budget exécutoire n- (2)	Budget prévisionnel proposé			Dépenses autorisées (6)	Budget exécutoire (7)
				Reconductions (3)	Mesures nouvelles (4)	Total (5) = (3) + (4)		
Dépenses afférentes au personnel								
62238	Rémunérations d'intermédiaires et honoraires - Intervenant médicaux - Autres	4 728,32	12 000,00	0,00	12 250,00	12 250,00		12 250,00
6226	Rémunérations d'intermédiaires et honoraires - Honoraires	360,00	360,00	0,00	500,00	500,00		500,00
6331	Impôts, taxes et versements assimilés sur rémunérations (autres organismes) - Versement de transport	35 595,24	37 293,50	0,00	37 200,72	37 200,72		37 200,72
6338	Impôts, taxes et versements assimilés sur rémunérations (autres organismes) - Autres impôts, taxes et versements assimilés sur rémunérations	38 673,34	38 719,14	0,00	42 211,98	42 211,98		42 211,98
64111	Rémunérations du personnel non médical - Personnel titulaire et stagiaire - Rémunération principale	1 913 676,42	1 855 210,64	0,00	1 656 476,92	1 656 476,92		1 656 476,92
64114	Rémunérations du personnel non médical - Personnel titulaire et stagiaire - Nouvelle bonification indiciaire (NBI)	65 500,23	66 830,20	0,00	61 368,72	61 368,72		61 368,72
64115	Rémunérations du personnel non médical - Personnel titulaire et stagiaire - Supplément familial de traitement	29 179,86	28 500,00	0,00	27 876,84	27 876,84		27 876,84
641181	Rémunérations du personnel non médical - Personnel titulaire et stagiaire - Autres indemnités - Gratifications des stagiaires	3 749,28	4 200,00	0,00	3 364,53	3 364,53		3 364,53
641182	Rémunérations du personnel non médical - Personnel titulaire et stagiaire - Autres indemnités - Complément de traitement indiciaire (CTI)	279 587,24	202 671,17	0,00	177 351,36	177 351,36		177 351,36
641188	Rémunérations du personnel non médical - Personnel titulaire et stagiaire - Autres indemnités - Autres	720 392,54	663 304,24	0,00	697 473,24	697 473,24		697 473,24
64131	Rémunérations du personnel non médical - Personnel non titulaire sur emplois permanents - Rémunération principale	631 710,04	787 434,64	0,00	1 145 469,77	1 145 469,77		1 145 469,77
641382	Rémunérations du personnel non médical - Personnel non titulaire sur emplois permanents - Autres indemnités - Complément de traitement indiciaire (CTI)	114 110,57	104 725,27	0,00	111 507,48	111 507,48		111 507,48
641388	Rémunérations du personnel non médical - Personnel non titulaire sur emplois permanents - Autres indemnités - Autres	186 626,05	236 237,63	0,00	183 697,20	183 697,20		183 697,20
64151	Rémunérations du personnel non médical - Personnel non médical de remplacement - Rémunération principale	357 148,31	230 939,33	0,00	97 657,81	97 657,81		97 657,81
641582	Rémunérations du personnel non médical - Personnel non médical de remplacement - Autres indemnités - Complément de traitement indiciaire (CTI)	0,00	12 300,00	0,00	9 632,32	9 632,32		9 632,32
641588	Rémunérations du personnel non médical - Personnel non médical de remplacement - Autres indemnités - Autres	94 043,12	80 000,00	0,00	40 100,00	40 100,00		40 100,00
64178	Rémunérations du personnel non médical - Apprentis -Autres	44 347,40	42 212,00	0,00	38 502,54	38 502,54		38 502,54
6421	Rémunération du personnel médical - Praticiens	8 401,80	18 893,40	0,00	15 975,94	15 975,94		15 975,94
64511	Charges de sécurité sociale et de prévoyance - Personnel non médical - Cotisations à l'U.R.S.S.A.F	687 390,57	710 071,45	0,00	714 808,42	714 808,42		714 808,42
64513	Charges de sécurité sociale et de prévoyance - Personnel non médical - Cotisations aux caisses de retraite	83 078,97	96 345,17	0,00	105 295,06	105 295,06		105 295,06
64514	Charges de sécurité sociale et de prévoyance - Personnel non médical - Cotisations à l'A.S.S.E.D.I.C.	43 036,20	56 785,15	0,00	65 422,23	65 422,23		65 422,23
64515	Charges de sécurité sociale et de prévoyance - Personnel non médical - Cotisations à la C.N.R.A.C.L.	688 470,59	692 657,90	0,00	730 231,59	730 231,59		730 231,59
64518	Charges de sécurité sociale et de prévoyance - Personnel non médical - Cotisations aux autres organismes sociaux	73 760,65	75 000,00	0,00	70 076,58	70 076,58		70 076,58
64521	Charges de sécurité sociale et de prévoyance - Personnel médical - Cotisations à l'U.R.S.S.A.F.	2 420,29	5 237,04	0,00	4 941,10	4 941,10		4 941,10
64523	Charges de sécurité sociale et de prévoyance - Personnel médical - Cotisations aux caisses de retraite	383,71	1 428,06	0,00	1 316,28	1 316,28		1 316,28
64524	Charges de sécurité sociale et de prévoyance - Personnel médical - Cotisations à l'A.S.S.E.D.I.C.	282,22	757,09	0,00	764,00	764,00		764,00
64525	Charges de sécurité sociale et de prévoyance - Personnel médical - Cotisations à la C.N.R.A.C.L.	0,00	991,69	0,00	0,00	0,00		0,00
64528	Charges de sécurité sociale et de prévoyance - Personnel médical - Cotisations aux autres organismes sociaux	0,00	200,00	0,00	0,00	0,00		0,00
6471	Autres charges sociales - Prestations versées pour le compte du F.N.A.L.	17 265,57	17 352,42	0,00	18 924,56	18 924,56		18 924,56
6472	Autres charges sociales - Fonds de solidarité	10 358,75	10 206,87	0,00	11 336,19	11 336,19		11 336,19
6475	Autres charges sociales - Médecine du travail	2 624,54	2 800,00	0,00	2 500,00	2 500,00		2 500,00
64788	Autres charges sociales - Autres	3 750,51	19 788,00	0,00	4 048,56	4 048,56		4 048,56
6488	Autres charges de personnel - Autres charges diverses de personnel	2 840,00	4 000,00	0,00	2 000,00	2 000,00		2 000,00
TOTAL GROUPE 2		6 143 492,33	6 115 452,00	0,00	6 090 281,94	6 090 281,94	6 090 281,94	6 090 281,94

CADRE NORMALISE DE PRESENTATION DU BUDGET PREVISIONNEL D'UN ETABLISSEMENT ET SERVICE SOCIAL ET MEDICO-SOCIAL RELEVANT DE L'ARTICLE L.312-1 DU CODE DE L'ACTION SOCIALE ET DES FAMILLES (DEPENSES D'EXPLOITATION)

GROUPE 3 : DEPENSES AFFERENTES A LA STRUCTURE

	Réal n-2	Budget exécutoire n-	Budget prévisionnel proposé			Dépenses autorisées	Budget exécutoire
			Reconductions	Mesures nouvelles	Total		
	(1)	(2)	(3)	(4)	(5) = (3) + (4)	(6)	(7)
DOTATIONS AUX AMORTISSEMENTS ET AUX PROVISIONS							
68112 Dotations aux amortissements, aux dépréciations et aux provisions : charges d'exploitation - Immobilisations corporelles	189 832,24	227 370,00	0,00	196 440,35	196 440,35		196 440,35

Dépenses afférentes à la structure		(1)	(2)	(3)	(4)	(5) = (3) + (4)	(6)	(7)
6132	Locations - Locations immobilières	86 035,90	63 000,00	0,00	35 000,00	35 000,00		35 000,00
61351	Locations mobilières - Informatique	662,96	1 800,00	0,00	3 500,00	3 500,00		3 500,00
61353	Locations mobilières - Matériel de transport	235,28	37,60	0,00	500,00	500,00		500,00
614	Charges locatives et de copropriété	14 179,18	10 000,00	0,00	5 000,00	5 000,00		5 000,00
61521	Bâtiments publics	45 511,43	54 637,89	0,00	50 000,00	50 000,00		50 000,00
61528	Entretien et réparations sur biens immobiliers - Autres	10 267,10	17 061,56	0,00	20 000,00	20 000,00		20 000,00
61551	Entretien et réparations - Matériel médical	0,00	0,00	0,00	100,00	100,00		100,00
61558	Entretien et réparations - Autres matériels et outillages	37 657,64	25 000,00	0,00	35 000,00	35 000,00		35 000,00
61562	Entretien et réparations - Matériel médical	78,00	845,80	0,00	766,80	766,80		766,80
61568	Entretien et réparations - Autres	27 940,87	51 795,55	0,00	50 000,00	50 000,00		50 000,00
6161	Primes d'assurances - Multirisques	11 897,87	14 582,48	0,00	18 500,00	18 500,00		18 500,00
6182	Divers - Documentation générale et technique	978,94	1 200,00	0,00	1 104,00	1 104,00		1 104,00
6184	Divers - Concours divers (cotisations...)	17 117,00	18 000,00	0,00	17 200,00	17 200,00		17 200,00
6188	Divers - Autres frais divers	57 089,90	28 000,00	0,00	32 000,00	32 000,00		32 000,00
63513	Autres impôts, taxes et versements assimilés (administration des impôts) - Autres impôts locaux	1 455,05	1 613,82	0,00	2 550,00	2 550,00		2 550,00
6354	Autres impôts, taxes et versements assimilés (administration des impôts) - Droits d'enregistrement et de timbre	739,28	2 870,56	0,00	500,00	500,00		500,00
6588	Charges diverses de gestion courante - Autres	8 149,22	506,00	0,00	1 505,00	1 505,00		1 505,00
6711	Charges exceptionnelles sur opérations de gestion - Intérêts moratoires et pénalités sur marchés	2 678,17	2 950,00	0,00	800,00	800,00		800,00
673	Titres annulés (sur exercices antérieurs)	0,00	1 208,74	0,00	5 003,20	5 003,20		5 003,20
678	Autres charges exceptionnelles	0,00	380,00	0,00	0,00	0,00		0,00
6815	Dotations aux amortissements, aux dépréciations et aux provisions : charges d'exploitation - Dotations aux provisions d'exploitation	0,00	0,00	0,00	50 000,00	50 000,00		50 000,00

TOTAL GROUPE 3	512 506,03	522 860,00	0,00	525 469,35	525 469,35	525 469,35	525 469,35
----------------	------------	------------	------	------------	------------	------------	------------

TOTAL GENERAL (GROUPE 1 + GROUPE 2 + GROUPE 3)	7 575 189,31	7 447 372,00	0,00	7 490 979,40	7 490 979,40	7 490 979,40	7 490 979,40
---	--------------	--------------	------	--------------	--------------	--------------	--------------

	Report à nouveau en	Report à nouveau en	Report à nouveau en n				
002 Déficit de la section d'exploitation reporté	0,00	0,00					0,00

TOTAL DEPENSE D'EXPLOITATION	7 575 189,31	7 447 372,00	0,00	7 490 979,40	7 490 979,40	7 490 979,40	7 490 979,40
------------------------------	--------------	--------------	------	--------------	--------------	--------------	--------------

CADRE NORMALISE DE PRESENTATION DU BUDGET PREVISIONNEL D'UN ETABLISSEMENT ET SERVICE SOCIAL ET MEDICO-SOCIAL RELEVANT DE L'ARTICLE L.312-1 DU CODE DE L'ACTION SOCIALE ET DES FAMILLES (DEPENSES D'EXPLOITATION)

GROUPE 1 : PRODUITS DE LA TARIFICATION

		Réal n-2	Budget exécutoire n-	Budget prévisionnel proposé			Recettes autorisées	Budget exécutoire
				Reconductions	Mesures nouvelles	Total		
Produits de la tarification		(1)	(2)	(3)	(4)	(5) = (3) + (4)	(6)	(7)
73331	Produits à la charge du département (hors EHPAD) - secteur protection de l'enfance - Dotation globale	7 008 310,05	7 049 902,09	0,00	7 021 539,77	7 021 539,77		7 021 539,77
73332	Produits à la charge du département (hors EHPAD) - secteur protection de l'enfance - Prix de journée	126 435,32	4 467,66	0,00	0,00	0,00		0,00
TOTAL GROUPE 1		7 134 745,37	7 054 369,75	0,00	7 021 539,77	7 021 539,77	7 021 539,77	7 021 539,77

CADRE NORMALISE DE PRESENTATION DU BUDGET PREVISIONNEL D'UN ETABLISSEMENT ET SERVICE SOCIAL ET MEDICO-SOCIAL RELEVANT DE L'ARTICLE L.312-1 DU CODE DE L'ACTION SOCIALE ET DES FAMILLES (DEPENSES D'EXPLOITATION)

GROUPE 2 : AUTRES PRODUITS RELATIFS A L'EXPLOITATION

		Réal n-2	Budget exécutoire n-	Budget prévisionnel proposé			Recettes autorisées	Budget exécutoire
				Reconductions	Mesures nouvelles	Total		
		(1)	(2)	(3)	(4)	(5) = (3) + (4)	(6)	(7)
Autres produits relatifs à l'exploitation								
744	FCTVA	5 760,01	6 176,94	0,00	7 175,33	7 175,33		7 175,33
7548	Remboursements de frais - Autres remboursements de frais	11 686,55	12 000,00	0,00	10 000,00	10 000,00		10 000,00
7588	Produits divers de gestion courante - Autres produits divers de gestion courante	1,34	0,00	0,00	0,00	0,00		0,00
TOTAL GROUPE 2		17 447,90	18 176,94	0,00	17 175,33	17 175,33	17 175,33	17 175,33

CADRE NORMALISE DE PRESENTATION DU BUDGET PREVISIONNEL D'UN ETABLISSEMENT ET SERVICE SOCIAL ET MEDICO-SOCIAL RELEVANT DE L'ARTICLE L.312-1 DU CODE DE L'ACTION SOCIALE ET DES FAMILLES (DEPENSES D'EXPLOITATION)

GROUPE 3 : PRODUITS FINANCIERS ET PRODUITS NON ENCAISSABLES

	Réal n-2	Budget exécutoire n-	Budget prévisionnel proposé			Recettes autorisées	Budget exécutoire
			Reconductions	Mesures nouvelles	Total		
	(1)	(2)	(3)	(4)	(5) = (3) + (4)	(6)	(7)
PRODUITS EXCEPTIONNELS							
7718	Produits exceptionnels sur opérations de gestion - Autres	11 129,39	17 465,41	0,00	0,00	0,00	0,00

Produits financiers et produits non encaissables		(1)	(2)	(3)	(4)	(5) = (3) + (4)	(6)	(7)
775	Produits des cessions d'éléments d'actif	0,00	18 706,70	0,00	0,00	0,00		0,00
777	Quote-part des subventions d'investissement virées au résultat de l'exercice	67 553,00	103 434,00	0,00	109 304,00	109 304,00		109 304,00

TOTAL GROUPE 3	78 682,39	139 606,11	0,00	109 304,00	109 304,00	109 304,00	109 304,00
----------------	-----------	------------	------	------------	------------	------------	------------

TOTAL GENERAL (GROUPE 1 + GROUPE 2 + GROUPE 3)	7 230 875,66	7 212 152,80	0,00	7 148 019,10	7 148 019,10	7 148 019,10	7 148 019,10
---	--------------	--------------	------	--------------	--------------	--------------	--------------

	Report à nouveau en n-	Report à nouveau en n	Report à nouveau en n					
002	Excédent de la section d'exploitation reporté	579 532,85	235 219,20					342 960,30

TOTAL RECETTE D'EXPLOITATION	7 810 408,51	7 447 372,00	0,00	7 148 019,10	7 148 019,10	7 490 979,40	7 490 979,40
------------------------------	--------------	--------------	------	--------------	--------------	--------------	--------------

CADRE NORMALISE DE PRESENTATION DU BUDGET PREVISIONNEL D'UN ETABLISSEMENT ET SERVICE SOCIAL ET MEDICO-SOCIAL RELEVANT DE L'ARTICLE L.312-1 DU CODE DE L'ACTION

Section d'investissement : emplois

SOCIALE ET DES FAMILLES (DEPENSES D'EXPLOITATION)

Réel n-2	Budget exécutoire n-1	Budget prévisionnel n
----------	-----------------------	-----------------------

SUBVENTIONS D'INVESTISSEMENT

1392	Subventions d'investissement inscrites au compte de résultat - Collectivités et établissements publics	67 553,00	103 434,00	109 304,00
------	--	-----------	------------	------------

Acquisition d'éléments de l'actif immobilisé

21311	Constructions sur sol propre - Bâtiments publics	573 804,96	0,00	0,00
2154	Installations, matériel et outillage techniques - Matériel et outillage	140,44	310,00	0,00
2182	Autres immobilisations corporelles - Matériel de transport	24 958,60	91 000,00	0,00
2183	Autres immobilisations corporelles - Matériel de bureau et matériel informatique	0,00	0,00	5 000,00
2184	Autres immobilisations corporelles - Mobilier	58 667,14	19 690,00	30 000,00
2313	Immobilisations corporelles en cours - Constructions sur sol propre	377 343,71	255 404,40	346 756,80
2318	Immobilisations corporelles en cours - Autres immobilisations corporelles	31 093,88	7 018,80	0,00
	Total Section d'investissement : emplois	1 133 561,73	476 857,20	491 060,80
	Résultat d'investissement de l'exercice (Excédent)	0,00	0,00	0,00
001	Résultat cumulé antérieur à reporter (Déficit)	0,00	0,00	0,00
003	Excédent prévisionnel d'investissement	0,00	0,00	0,00
	TOTAL GENERAL	1 133 561,73	476 857,20	491 060,80

Section d'investissement : ressources

SOCIALE ET DES FAMILLES (DEPENSES D'EXPLOITATION)

Réel n-2	Budget exécutoire n-1	Budget prévisionnel n
----------	-----------------------	-----------------------

AMORTISSEMENT DES IMMOBILISATIONS

28031	Amortissements des immobilisations incorporelles - Frais d'études	3 504,00	3 504,00	3 504,00
28131	Amortissements des immobilisations corporelles - Bâtiments	95 065,00	118 017,71	133 108,00
28154	Amortissements des immobilisations corporelles - Matériel et outillage	746,00	292,44	456,68
28181	Amortissements des immobilisations corporelles - Installations générales ; agencements, aménagements	7 521,00	7 662,00	9 216,00
28182	Amortissements des immobilisations corporelles - Matériel de transport	33 849,20	21 291,00	34 300,48
28184	Amortissements des immobilisations corporelles - Mobilier	40 540,83	74 423,85	13 676,19
28188	Amortissements des immobilisations corporelles - Autres immobilisations corporelles	8 606,21	2 179,00	2 179,00





Augmentation des capitaux propres

10222	Dotations et fonds divers - FCTVA	46 683,81	73 652,20	56 487,49
1312	Subventions d'équipement transférables - Collectivités et établissements publics	897 045,68	175 835,00	238 132,96
	Total Section d'investissement : ressources	1 133 561,73	476 857,20	491 060,80
	Résultat d'investissement de l'exercice (Déficit)	0,00	0,00	0,00
001	Résultat cumulé antérieur (Excédent)	0,00	0,00	0,00
	Déficit prévisionnel d'investissement	0,00	0,00	0,00
	TOTAL GENERAL	1 133 561,73	476 857,20	491 060,80



Feuille d'émargement pour le vote du budget primitif

Conseil départemental Séance du 09/04/2026

Conseillers départementaux	Canton	Signature
ALDEBERT Didier	Basses plaines de l'Aude	
BARDOU Magali	Carcassonne 1	
BARO Hervé	Corbières	
BOURREL Marie-Christine	Piège au Razès	
BRUNEL Eliane	Bassin chaurien	
CATHALA Caroline	Montagne d'Alaric	
CHALAVOUX Joëlle	Haute vallée de l'Aude	
CHANAUD Anthony	Haute vallée de l'Aude	
CHERRIER Muriel	Vallée de l'Orbiel	
CONQUET Maria	Carcassonne 3	

DANILLON Chloé	Malepère Montagne noire	
DEDIÈS Daniel	Carcassonne 3	
DUMONTET Valérie	Lézignanais	
DURA Danielle	Sud minervois	
DURAND Jean-Luc	Narbonne 2	
DURAND Pierre	Région limouxine	
FORTUNÉ Kattalin	Corbières	
FRANÇOIS Patrick	Narbonne 3	Excuse. Pouvoir à M. Hervé BARO
GASPARINI Sébastien	Lézignanais	
GINIÈS Alain	Haut minervois	
GRIFFE Paul	Malepère Montagne noire	
LALLEMAND Eric	Corbières Méditerranée	
LAPALU Christian	Sud minervois	

LARRUY Marie-Ange	Région limouxine	
LÉCINA Thierry	Carcassonne 2	
MAUGARD Patrick	Bassin chaurien	
MORLON Francis	Narbonne 1	
MOURAD François	Carcassonne 1	
NAVARRO-ESTALLE Françoise	Haut minervois	
RAPPENEAU Philippe	Montagne d'Alaric	absent
RAYNAUD Christian	Vallée de l'Orbiel	
RIVEL Tamara	Carcassonne 2	Excusée. Pouvoir à Mme la Présidente
ROGER-MATEILLE Séverine	Basses plaines de l'Aude	
SANDRAGNÉ Hélène	Narbonne 3	
SIRVENT Sandrine	Narbonne 2	

THÉRON-CHET Marie-Christine	Corbières Méditerranée	
VERGNES Magali	Narbonne 1	
VIOLA André	Piège au Razès	