

REPUBLIQUE FRANÇAISE

Départements : Département de l'Aude (1)

AGREGÉ AU BUDGET PRINCIPAL DE (2)

Numéro SIRET : 22110001900019

POSTE COMPTABLE : Payeur départemental de l'Aude

M. 52

Budget primitif

voté par nature

BUDGET : Budget principal (3)

ANNEE 2019

(1) Indiquer soit « Département : nom du département », soit le libellé de l'établissement ou du syndicat (exemples : MDPH, libellé du syndicat mixte relevant de l'article L. 5721-2 du CGCT...).

(2) A compléter s'il s'agit d'un budget annexe.

(3) Indiquer le budget concerné : budget principal (du département ou syndicat mixte) ou libellé du budget annexe.

Sommaire

I - Informations générales

A - Informations statistiques, fiscales et financières	4
B - Modalités de vote du budget	5
C1 - Exécution du budget de l'exercice précédent - Résultats	6
C2 - Exécution du budget de l'exercice précédent - RAR Dépenses	7
C3 - Exécution du budget de l'exercice précédent - RAR Recettes	8

II - Présentation générale du budget

A1 - Vue d'ensemble du budget par section	9
A2.1 - Equilibre financier du budget - Section d'investissement - Dépenses	10
A2.2 - Equilibre financier du budget - Section d'investissement - Recettes	11
A3.1 - Equilibre financier du budget - Section de fonctionnement - Dépenses	12
A3.2 - Equilibre financier du budget - Section de fonctionnement - Recettes	13
B1 - Balance générale - Dépenses	14
B2 - Balance générale - Recettes	16

III - Vote du budget

A - Section d'investissement - Vue d'ensemble - Dépenses / Recettes	18
A1.1 - Equipements départementaux - Dépenses non individualisées en programme d'équipement	20
A1.2 - Equipements départementaux - Dépenses RMI / RSA	21
A1.3 - Equipements départementaux - Dépenses individualisées en programme d'équipement	22
A1.4 - Equipements départementaux - Chapitres de programme afférent à une autorisation de programme	23
A1.5 - Equipements départementaux - Chapitres de programme non compris dans une autorisation de programme	25
A2 - Equipements non départementaux	26
A3 - Dépenses financières	27
A4.1 - Financement des équipements départementaux et non départementaux	28
A4.2 - Recettes RMI / RSA	29
A4.3 - Recettes financières	30
A5 - Récapitulatif des opérations pour le compte de tiers	31
A6 - Section d'investissement - Opérations d'ordre entre sections	32
A7 - Section d'investissement - Opérations patrimoniales	34
B - Section de fonctionnement - Vue d'ensemble	35
B1 - Section de fonctionnement - Détail des dépenses	37
B2 - Section de fonctionnement - Détail des recettes	42

IV - Annexes

A - Présentation croisée par fonction

A1 - Vue d'ensemble	45
A1/01 - Opérations non ventilées	57
A1/0 - Fonction 0 (sauf 01)	59
A1/1 - Fonction 1	61
A1/2 - Fonction 2	62
A1/3 - Fonction 3	64
A1/4 - Fonction 4	68
A1/5 - Fonction 5	69
A1/6 - Fonction 6	77
A1/7 - Fonction 7	80
A1/8 - Fonction 8	84
A1/9 - Fonction 9	86

B - Eléments du bilan

B1.1 - Etat de la dette - Détail des crédits de trésorerie	88
B1.2 - Etat de la dette - Répartition par nature de dette	89
B1.3 - Etat de la dette - Répartition des emprunts par structure de taux	102
B1.4 - Etat de la dette - Typologie de la répartition de l'encours	103
B1.5 - Etat de la dette - Détail des opérations de couverture	104
B2 - Méthodes utilisées	106
B3 - Etat des provisions	107
B4 - Etat des charges transférées	108
B5 - Détail des chapitres d'opérations pour comptes de tiers	109
B6 - Prêts	110
B7.1 - Equilibre des opérations financières - Dépenses	111

B7.2 - Equilibre des opérations financières - Recettes	112
C - Engagements hors bilan	
C1.1 - Etat des emprunts garantis	114
C1.2 - Calcul du ratio d'endettement relatif aux garanties d'emprunt	199
C2 - Subventions versées dans le cadre du vote du budget	200
C3 - Etat des contrats de crédit-bail	202
C4 - Etat des contrats de PPP	203
C5 - Etat des autres engagements donnés	204
C6 - Etat des engagements reçus	206
C7 - Situation des autorisations de programme	207
C8 - Situation des autorisations d'engagement	214
C9 - Etat des recettes grevées d'affectation spéciale	215
D - Autres éléments d'information	
D1.1 - Etat du personnel	218
D1.2 - Liste des grades ou emplois à inscrire	238
D2 - Liste des organismes dans lesquels le département a pris un engagement financier	240
D3.1 - Liste des organismes de regroupement	241
D3.2 - Liste des établissements publics créés	242
D3.3 - Liste des services individualisés dans un budget annexe	243
D3.4 - Liste des services assujettis à la TVA et non érigés en un budget annexe	244
E - Décisions en matière de taux - Arrêté et signatures	
E1 - Décisions en matière de taux	245
E2 - Arrêté et signatures	246

Préciser, pour chaque annexe, si l'état est sans objet le cas échéant.

I – INFORMATIONS GENERALES	I
INFORMATIONS STATISTIQUES, FISCALES ET FINANCIERES	A

Informations statistiques			
	Valeurs		Valeurs
Population totale	377 580	Nombre de m ² de surface utile de bâtiments (4)	265 130
Longueur de la voirie départementale (en km)	4 300	Nombre d'organismes de coopération auxquels appartient le département	9

Informations fiscales (N-2)			
Potentiel fiscal et financier (1)		Valeurs par habitant pour le département (population DGF)	Moyennes nationales du potentiel financier par catégorie (2)
Fiscal	Financier		
178 244 484	225 154 105	412,53	non fourni

(1) Il s'agit du potentiel fiscal et financier définis à l'article L. 3334-6 du code général des collectivités territoriales qui figurent sur la fiche de répartition de la DGF de l'exercice N-1 établie sur la base des informations N-2 (transmise par les services préfectoraux).

(2) Il s'agit du potentiel financier défini à l'article L. 3334-6-1 pour les départements urbains et R. 3334-3-1 du CGCT pour les départements non urbains. Le potentiel financier moyen par catégorie figure sur la fiche de la répartition de la DGF de l'exercice N-1 établie sur la base des informations N-2.

Informations financières – ratios		Valeurs	Moyennes nationales
1	Dépenses réelles de fonctionnement/population	1 338,65	871
2	Produit des impositions directes/population	361,91	280
3	Recettes réelles de fonctionnement/population	1 324,38	949
4	Dépenses d'équipement brut/population	152,55	105
5	Encours de dette/population (3)	494,39	520
6	DGF/population	179,75	124
7	Dépenses de personnel/dépenses réelles de fonctionnement (4)	20,82%	21,4%
8	Dépenses réelles de fonctionnement et remboursement annuel de la dette en capital/recettes réelles de fonctionnement (4)	104,96%	97,1%
9	Dépenses d'équipement brut/recettes réelles de fonctionnement (4)	11,52%	11,1%
10	Encours de la dette/recettes réelles de fonctionnement (3) (4)	37,33%	54,8%

(3) Les ratios s'appuyant sur l'encours de la dette se calculent à partir du montant de la dette au 01/01/N.

(4) Pour les syndicats mixtes, seules ces données sont à renseigner.

(5) Les valeurs devant figurer dans cet état sont celles du dernier CA adopté avant le vote du budget concerné.

Dans l'ensemble des tableaux, les cases grisées ne doivent pas être remplies.

I – INFORMATIONS GENERALES	I
MODALITES DE VOTE DU BUDGET	B

I – L'assemblée délibérante a voté le présent budget par nature :

- au niveau (1) du chapitre pour la section d'investissement.
- (2) avec les programmes d'équipement.
- au niveau (1) du chapitre pour la section de fonctionnement.
- (3) sans vote formel sur chacun des chapitres.

La liste des articles spécialisés sur lesquels l'ordonnateur ne peut procéder à des virements d'article à article est la suivante :
204141

II – En l'absence de mention au paragraphe I ci-dessus, le budget est réputé voté par chapitre, sans vote formel sur chacun des chapitres, en investissement et en fonctionnement, et, en section d'investissement, sans chapitre de programme.

III – La comparaison s'effectue par rapport au budget (4) primitif de l'exercice précédent.

IV – Le présent budget a été voté (5) avec reprise anticipée des résultats de l'exercice N-1.

(1) A compléter par « du chapitre » ou « de l'article ».

(2) Indiquer « avec » ou « sans » les programmes d'équipement.

(3) Indiquer « avec » ou « sans » vote formel.

(4) Indiquer « primitif de l'exercice précédent » ou « cumulé de l'exercice précédent ».

(5) A compléter par un seul des trois choix suivants :

- sans reprise des résultats de l'exercice N-1,
- avec reprise des résultats de l'exercice N-1 après le vote du compte administratif,
- avec reprise anticipée des résultats de l'exercice N-1.

I – INFORMATIONS GENERALES	I
EXECUTION DU BUDGET DE L'EXERCICE PRECEDENT	C1

RESULTATS DE L'EXERCICE PRECEDENT

	RESULTAT DE L'EXERCICE N-1			
	Dépenses	Recettes	Solde d'exécution ou résultat reporté	Résultat ou solde (A) (3)
TOTAL DU BUDGET	581 555 606,60	616 375 130,27	19 501 706,42	A1 54 321 230,09
Investissement	100 347 147,01	120 691 342,69	(1) -30 570 280,67	A2 -10 226 084,99
Fonctionnement	481 208 459,59	495 683 787,58	(2) 50 071 987,09	A3 64 547 315,08

(1) Solde d'exécution de N-2 reporté sur la ligne budgétaire 001 du compte administratif N-1. Indiquer le signe – si dépenses > recettes, et + si recettes > dépenses.

(2) Résultat de fonctionnement reporté sur la ligne budgétaire 002 du compte administratif N-1. Indiquer le signe – si déficitaire, et + si excédentaire.

(3) Indiquer le signe – si dépenses > recettes, et + si recettes > dépenses.

	RESTES A REALISER N-1			
	Dépenses	Recettes	Solde (B)	
TOTAL des RAR	I + II 0,00	III + IV 10 250 000,00	B1	10 250 000,00
Investissement	I 0,00	III 10 250 000,00	B2	10 250 000,00
Fonctionnement	II 0,00	IV 0,00	B3	0,00

RESULTAT CUMULE = (A) + (B) (1)		
TOTAL	A1 + B1	64 571 230,09
Investissement	A2 + B2	23 915,01
Fonctionnement	A3 + B3	64 547 315,08

(1) Si le montant est positif, il s'agit d'un excédent, si le montant est négatif, il s'agit d'un déficit.

I – INFORMATIONS GENERALES	I
EXECUTION DU BUDGET DE L'EXERCICE PRECEDENT – RAR DEPENSES	C2

DETAIL DES RESTES A REALISER N-1 EN DEPENSES

Chap. /art. (1)	Libellé	Dépenses engagées non mandatées
SECTION D'INVESTISSEMENT – TOTAL		(I) 0,00
010	Revenu minimum d'insertion	0,00
018	Revenu de solidarité active	0,00
10	Dotations, fonds divers et réserves	0,00
13	Subventions d'investissement (2)	0,00
16	Emprunts et dettes assimilées	0,00
18	Cpte de liaison : affectation (BA,régie)	0,00
20	Immobilisations incorporelles (2)	0,00
204	Subventions d'équipement versées (2)	0,00
21	Immobilisations corporelles (2)	0,00
22	Immobilisations reçues en affectation (2)	0,00
23	Immobilisations en cours (2)	0,00
26	Participations et créances rattachées	0,00
27	Autres immobilisations financières (2)	0,00
SECTION DE FONCTIONNEMENT – TOTAL		(II) 0,00
011	Charges à caractère général (3)	0,00
012	Charges de personnel et frais assimilés (3)	0,00
014	Atténuations de produits	0,00
015	Revenu minimum d'insertion	0,00
016	Allocation personnalisée d'autonomie	0,00
017	Revenu de solidarité active	0,00
65	Autres charges de gestion courante (3)	0,00
6586	Frais fonctionnement des groupes d'élus	0,00
66	Charges financières	0,00
67	Charges exceptionnelles (3)	0,00

(1) Suivant le niveau de vote retenu par l'assemblée délibérante.

(2) Hors dépenses imputées aux comptes 010 et 018.

(3) Hors dépenses imputées aux comptes 015, 016 et 017.

I – INFORMATIONS GENERALES	I
EXECUTION DU BUDGET DE L'EXERCICE PRECEDENT – RAR RECETTES	C3

DETAIL DES RESTES A REALISER N-1 EN RECETTES

Chap. / art. (1)	Libellé	Titres restant à émettre
SECTION D'INVESTISSEMENT – TOTAL		(III) 10 250 000,00
010	Revenu minimum d'insertion	0,00
018	Revenu de solidarité active	0,00
024	Produits des cessions d'immobilisations	0,00
10	Dotations, fonds divers et réserves	0,00
13	Subventions d'investissement (2)	0,00
16	Emprunts et dettes assimilées	10 250 000,00
18	Cpte de liaison : affectation (BA,régie)	0,00
20	Immobilisations incorporelles (2)	0,00
204	Subventions d'équipement versées (2)	0,00
21	Immobilisations corporelles (2)	0,00
22	Immobilisations reçues en affectation (2)	0,00
23	Immobilisations en cours (2)	0,00
26	Participations et créances rattachées	0,00
27	Autres immobilisations financières (2)	0,00
SECTION DE FONCTIONNEMENT – TOTAL		(IV) 0,00
70	Prod. services, domaine, ventes diverses	0,00
73	Impôts et taxes	0,00
731	Impositions directes	0,00
74	Dotations, subventions et participations (3)	0,00
75	Autres produits de gestion courante (3)	0,00
013	Atténuations de charges (3)	0,00
015	Revenu minimum d'insertion	0,00
016	Allocation personnalisée d'autonomie	0,00
017	Revenu de solidarité active	0,00
76	Produits financiers	0,00
77	Produits exceptionnels (3)	0,00

(1) Suivant le niveau de vote retenu par l'assemblée délibérante.

(2) Hors recettes imputées aux chapitres 010 et 018.

(3) Hors recettes imputées aux chapitres 015, 016 et 017.

II – PRESENTATION GENERALE DU BUDGET	II
VUE D'ENSEMBLE	A1

		DEPENSES	RECETTES
V	O		
T	E		
	Crédits d'investissement votés au titre du présent budget (y compris le compte 1068) (1)	132 812 179,06	132 788 264,05
+		+	+
R	Restes à réaliser de l'exercice précédent (RAR N-1) (2)	0,00	10 250 000,00
E			
P			
O			
R	001 Solde d'exécution de la section d'investissement reporté (2)	(si solde négatif) 10 226 084,99	(si solde positif) 0,00
=		=	=
Total de la section d'investissement (3)		143 038 264,05	143 038 264,05

		DEPENSES	RECETTES
V	O		
T	E		
	Crédits de fonctionnement votés au titre du présent budget (1)	569 272 113,46	504 724 798,38
+		+	+
R	Restes à réaliser de l'exercice précédent (RAR N-1) (2)	0,00	0,00
E			
P			
O			
R	002 Résultat de fonctionnement reporté (2)	(si déficit) 0,00	(si excédent) 64 547 315,08
=		=	=
Total de la section de fonctionnement (4)		569 272 113,46	569 272 113,46

TOTAL DU BUDGET (5)	712 310 377,51	712 310 377,51
----------------------------	-----------------------	-----------------------

TOTAL DES OPERATIONS REELLES ET D'ORDRE DU BUDGET

	DÉPENSES			RECETTES		
	RÉELLES ET MIXTES	ORDRE	TOTAL	RÉELLES ET MIXTES	ORDRE	TOTAL
Crédits d'investissement votés au titre du présent budget	127 261 557,06	5 550 622,00	132 812 179,06	68 980 341,35	63 807 922,70	132 788 264,05
Crédits de fonctionnement votés au titre du présent budget	506 349 190,76	62 922 922,70	569 272 113,46	500 059 176,38	4 665 622,00	504 724 798,38
Total budget (hors RAR N-1 et reports)	633 610 747,82	68 473 544,70	702 084 292,52	569 039 517,73	68 473 544,70	637 513 062,43

(1) Au budget primitif, les crédits votés correspondent aux crédits votés lors de cette étape budgétaire.

(2) A servir uniquement en cas de reprise des résultats de l'exercice précédent.

Les restes à réaliser de la section de fonctionnement correspondent en dépenses, aux dépenses engagées non mandatées et non rattachées telles qu'elles ressortent de la comptabilité des engagements et en recettes, aux recettes certaines n'ayant pas donné lieu à l'émission d'un titre et non rattachées (R. 3312.9 du CGCT).

Les restes à réaliser de la section d'investissement correspondent en dépenses, aux dépenses engagées non mandatées au 31/12 de l'exercice précédent telles qu'elles ressortent de la comptabilité des engagements et aux recettes certaines n'ayant pas donné lieu à l'émission d'un titre au 31/12 de l'exercice précédent (R. 3312-8 du CGCT).

(3) Total de la section d'investissement = RAR + solde d'exécution reporté + crédits d'investissement votés.

(4) Total de la section de fonctionnement = RAR + résultat reporté + crédits de fonctionnement votés.

(5) Total du budget = total de la section de fonctionnement + total de la section d'investissement.

II – PRESENTATION GENERALE DU BUDGET	II
EQUILIBRE FINANCIER – SECTION D'INVESTISSEMENT	A2.1

DEPENSES D'INVESTISSEMENT

Chap.	Libellé	Pour mémoire budget précédent (1)	Restes à réaliser N-1	Propositions du président sur les crédits de l'exercice	Vote de l'assemblée sur les crédits de l'exercice	TOTAL (= RAR + vote)
010	Revenu minimum d'insertion	0,00	0,00	0,00	0,00	0,00
018	Revenu de solidarité active	0,00	0,00	60 000,00	60 000,00	60 000,00
20	Immobilisations incorporelles (sauf 204) (y compris programmes) (6)	4 686 574,80	0,00	3 197 208,23	3 197 208,23	3 197 208,23
204	Subventions d'équipement versées (6)	33 959 492,66	0,00	33 599 414,11	33 599 414,11	33 599 414,11
21	Immobilisations corporelles (y compris programmes) (6)	4 559 148,34	0,00	3 085 392,55	3 085 392,55	3 085 392,55
22	Immobilisations reçues en affectation (y compris programmes) (3) (6)	0,00	0,00	0,00	0,00	0,00
23	Immobilisations en cours (y compris programmes) (6)	41 609 228,00	0,00	50 030 542,17	50 030 542,17	50 030 542,17
Total des dépenses d'équipement		84 814 443,80	0,00	89 972 557,06	89 972 557,06	89 972 557,06
10	Dotations, fonds divers et réserves	0,00	0,00	0,00	0,00	0,00
13	Subventions d'investissement (6)	20 000,00	0,00	20 000,00	20 000,00	20 000,00
16	Emprunts et dettes assimilées	39 566 800,00	0,00	36 484 000,00	36 484 000,00	36 484 000,00
18	Cpte de liaison : affectation (BA,régie) (4)	0,00	0,00	0,00	0,00	0,00
26	Participations et créances rattachées	0,00	0,00	0,00	0,00	0,00
27	Autres immobilisations financières (6)	650 000,00	0,00	400 000,00	400 000,00	400 000,00
020	Dépenses imprévues	0,00		0,00	0,00	0,00
Total des dépenses financières		40 236 800,00	0,00	36 904 000,00	36 904 000,00	36 904 000,00
45...	Total des opé. pour compte de tiers (5)	430 000,00	0,00	385 000,00	385 000,00	385 000,00
Total des dépenses réelles d'investissement		125 481 243,80	0,00	127 261 557,06	127 261 557,06	127 261 557,06

040	Opérations ordre transf. entre sections (2)	4 495 222,00		4 665 622,00	4 665 622,00	4 665 622,00
041	Opérations patrimoniales (2)	805 000,00		885 000,00	885 000,00	885 000,00
Total des dépenses d'ordre d'investissement		5 300 222,00		5 550 622,00	5 550 622,00	5 550 622,00

TOTAL	130 781 465,80	0,00	132 812 179,06	132 812 179,06	132 812 179,06
--------------	-----------------------	-------------	-----------------------	-----------------------	-----------------------

+

D 001 SOLDE D'EXECUTION NEGATIF REPORTE OU ANTICIPE	10 226 084,99
--	----------------------

=

TOTAL DES DEPENSES D'INVESTISSEMENT CUMULEES	143 038 264,05
---	-----------------------

(1) Voir état I-B pour la comparaison par rapport au budget précédent.

(2) DF 023 = RI 021 ; DI 040 = RF 042 ; RI 040 = DF 042 ; DI 041 = RI 041.

(3) En dépenses, le chapitre 22 retrace les travaux d'investissement réalisés sur les biens reçus en affectation. En recette, il retrace, le cas échéant, l'annulation de tels travaux effectués sur un exercice antérieur.

(4) A servir uniquement lorsque le département effectue une dotation initiale en espèces au profit d'un service public non personnalisé qu'il crée.

(5) Seul le total des opérations pour compte de tiers figure sur cet état (voir le détail en III-A5).

(6) Hors dépenses imputées aux chapitres 010 et 018.

II – PRESENTATION GENERALE DU BUDGET	II
EQUILIBRE FINANCIER – SECTION D'INVESTISSEMENT	A2.2

RECETTES D'INVESTISSEMENT

Chap	Libellé	Pour mémoire budget précédent (1)	Restes à réaliser N-1	Propositions du président sur les crédits de l'exercice	Vote de l'assemblée sur les crédits de l'exercice	TOTAL (= RAR + vote)
010	Revenu minimum d'insertion	0,00	0,00	0,00	0,00	0,00
018	Revenu de solidarité active	0,00	0,00	0,00	0,00	0,00
13	Subventions d'investissement (sauf 138) (9)	11 827 475,00	0,00	11 255 718,35	11 255 718,35	11 255 718,35
16	Emprunts et dettes assimilées (8)	30 250 000,00	10 250 000,00	24 750 000,00	24 750 000,00	35 000 000,00
20	Immobilisations incorporelles (sauf 204) (9)	0,00	0,00	0,00	0,00	0,00
204	Subventions d'équipement versées (9)	0,00	0,00	0,00	0,00	0,00
21	Immobilisations corporelles (9)	0,00	0,00	0,00	0,00	0,00
22	Immobilisations reçues en affectation (3) (9)	0,00	0,00	0,00	0,00	0,00
23	Immobilisations en cours (9)	0,00	0,00	0,00	0,00	0,00
Total des recettes d'équipement		42 077 475,00	10 250 000,00	36 005 718,35	36 005 718,35	46 255 718,35
10	Dotations, fonds divers et réserves (sauf 1068)	7 987 000,00	0,00	15 500 000,00	15 500 000,00	15 500 000,00
1068	Excédents de fonctionnement capitalisés (6)	25 320 280,67	0,00	0,00	0,00	0,00
138	Autres subventions invest. non transf. (9)	0,00	0,00	0,00	0,00	0,00
16	Emprunts et dettes assimilées	20 633 400,00	0,00	17 067 000,00	17 067 000,00	17 067 000,00
18	Cpte de liaison : affectation (BA,régie) (4)	0,00	0,00	0,00	0,00	0,00
26	Participations et créances rattachées	0,00	0,00	7 623,00	7 623,00	7 623,00
27	Autres immobilisations financières (9)	196 860,00	0,00	250 000,00	250 000,00	250 000,00
024	Produits des cessions d'immobilisations	182 000,00	0,00	150 000,00	150 000,00	150 000,00
Total des recettes financières		54 319 540,67	0,00	32 974 623,00	32 974 623,00	32 974 623,00
45...	Total des opé. pour le compte de tiers (5)	0,00	0,00	0,00	0,00	0,00
Total des recettes réelles d'investissement		96 397 015,67	10 250 000,00	68 980 341,35	68 980 341,35	79 230 341,35

021	Virement de la section de fonctionnement (2)	39 672 630,80		36 219 950,70	36 219 950,70	36 219 950,70
040	Opérations ordre transf. entre sections (2)	24 477 100,00		26 702 972,00	26 702 972,00	26 702 972,00
041	Opérations patrimoniales (2)	805 000,00		885 000,00	885 000,00	885 000,00
Total des recettes d'ordre d'investissement		64 954 730,80		63 807 922,70	63 807 922,70	63 807 922,70

TOTAL	161 351 746,47	10 250 000,00	132 788 264,05	132 788 264,05	143 038 264,05
--------------	-----------------------	----------------------	-----------------------	-----------------------	-----------------------

+

R 001 SOLDE D'EXECUTION POSITIF REPORTE OU ANTICIPE	0,00
--	-------------

=

TOTAL DES RECETTES D'INVESTISSEMENT CUMULEES	143 038 264,05
---	-----------------------

Pour information :

Il s'agit, pour un budget voté en équilibre, des ressources propres correspondant à l'excédent des recettes réelles de fonctionnement sur les dépenses réelles de fonctionnement. Il sert à financer le remboursement du capital de la dette et les nouveaux investissements du département.

**AUTOFINANCEMENT PREVISIONNEL
DÉGAGÉ PAR LA SECTION DE
FONCTIONNEMENT (7)**

58 257 300,70

(1) Voir état I-B pour la comparaison par rapport au budget précédent.

(2) DF 023 = RI 021 ; DI 040 = RF 042 ; RI 040 = DF 042 ; DI 041 = RI 041.

(3) En dépenses, le chapitre 22 retrace les travaux d'investissement réalisés sur les biens reçus en affectation. En recette, il retrace, le cas échéant, l'annulation de tels travaux effectués sur un exercice antérieur.

(4) A servir uniquement lorsque le département effectue une dotation initiale en espèces au profit d'un service public non personnalisé qu'il crée.

(5) Seul le total des opérations pour compte de tiers figure sur cet état (voir le détail en III-A5).

(6) Le compte 1068 n'est pas un chapitre mais un article du chapitre 10.

(7) Solde de l'opération DF 023 + DF 042 – RF 042 ou solde de l'opération RI 021 + RI 040 – DI 040.

(8) Sauf 165, 166 et 16449.

(9) Hors recettes imputées aux chapitres 010 et 018.

II – PRESENTATION GENERALE DU BUDGET	II
EQUILIBRE FINANCIER – SECTION DE FONCTIONNEMENT	A3.1

DEPENSES DE FONCTIONNEMENT

Chap.	Libellé	Pour mémoire budget précédent (1)	Restes à réaliser N-1	Propositions du président sur les crédits de l'exercice	Vote de l'assemblée sur les crédits de l'exercice	TOTAL (= RAR + vote)
011	Charges à caractère général (3)	32 001 422,49	0,00	38 568 858,30	38 568 858,30	38 568 858,30
012	Charges de personnel et frais assimilés (3)	100 254 531,00	0,00	101 577 073,00	101 577 073,00	101 577 073,00
014	Atténuations de produits	11 942 301,00	0,00	13 283 468,00	13 283 468,00	13 283 468,00
015	Revenu minimum d'insertion	2 000,00	0,00	2 000,00	2 000,00	2 000,00
016	Allocation personnalisée d'autonomie	43 611 200,00	0,00	46 909 100,00	46 909 100,00	46 909 100,00
017	Revenu de solidarité active	109 081 595,00	0,00	110 821 751,00	110 821 751,00	110 821 751,00
65	Autres charges de gestion courante (sauf 6586) (3)	167 862 403,41	0,00	173 337 143,77	173 337 143,77	173 337 143,77
6586	Frais fonctionnement des groupes d'élus	128 700,00	0,00	102 384,00	102 384,00	102 384,00
Total des dépenses de gestion courante		464 884 152,90	0,00	484 601 778,07	484 601 778,07	484 601 778,07
66	Charges financières	3 083 262,83	0,00	2 878 002,69	2 878 002,69	2 878 002,69
67	Charges exceptionnelles (3)	2 256 312,00	0,00	8 364 000,00	8 364 000,00	8 364 000,00
68	Dotations amortissements et provisions (3)	437 000,00		505 410,00	505 410,00	505 410,00
022	Dépenses imprévues	2 500 000,00		10 000 000,00	10 000 000,00	10 000 000,00
Total des dépenses réelles de fonctionnement		473 160 727,73	0,00	506 349 190,76	506 349 190,76	506 349 190,76

023	Virement à la section d'investissement (2)	39 672 630,80		36 219 950,70	36 219 950,70	36 219 950,70
042	Opérations ordre transf. entre sections (2)	24 477 100,00		26 702 972,00	26 702 972,00	26 702 972,00
043	Opérations ordre intérieur de la section (2)	0,00		0,00	0,00	0,00
Total des dépenses d'ordre de fonctionnement		64 149 730,80		62 922 922,70	62 922 922,70	62 922 922,70

TOTAL	537 310 458,53	0,00	569 272 113,46	569 272 113,46	569 272 113,46
--------------	-----------------------	-------------	-----------------------	-----------------------	-----------------------

+

D 002 RESULTAT REPORTE OU ANTICIPE	0,00
---	-------------

=

TOTAL DES DEPENSES DE FONCTIONNEMENT CUMULEES	569 272 113,46
--	-----------------------

(1) Voir état I-B pour la comparaison par rapport au budget précédent.

(2) DF 023 = RI 021 ; DI 040 = RF 042 ; RI 040 = DF 042 ; DI 041 = RI 041 ; DF 043 = RF 043.

(3) Hors dépenses imputées aux chapitres 015, 016 et 017.

II – PRESENTATION GENERALE DU BUDGET	II
EQUILIBRE FINANCIER – SECTION DE FONCTIONNEMENT	A3.2

RECETTES DE FONCTIONNEMENT

Chap.	Libellé	Pour mémoire budget précédent (1)	Restes à réaliser N-1	Propositions du président sur les crédits de l'exercice	Vote de l'assemblée sur les crédits de l'exercice	TOTAL (= RAR + vote)
013	Atténuations de charges (4)	660 200,00	0,00	624 012,00	624 012,00	624 012,00
015	Revenu minimum d'insertion	8 000,00	0,00	10 000,00	10 000,00	10 000,00
016	Allocation personnalisée d'autonomie	19 081 943,00	0,00	22 182 797,16	22 182 797,16	22 182 797,16
017	Revenu de solidarité active	595 000,00	0,00	695 000,00	695 000,00	695 000,00
70	Prod. services, domaine, ventes diverses	1 234 340,00	0,00	1 262 190,00	1 262 190,00	1 262 190,00
73	Impôts et taxes (sauf 731)	188 622 837,00	0,00	193 747 794,00	193 747 794,00	193 747 794,00
731	Impositions directes	152 415 299,44	0,00	158 194 247,00	158 194 247,00	158 194 247,00
74	Dotations, subventions et participations (4)	103 025 118,00	0,00	106 266 935,62	106 266 935,62	106 266 935,62
75	Autres produits de gestion courante (4)	13 975 426,00	0,00	12 494 800,00	12 494 800,00	12 494 800,00
Total des recettes de gestion courante		479 618 163,44	0,00	495 477 775,78	495 477 775,78	495 477 775,78
76	Produits financiers	55 000,00	0,00	40 000,00	40 000,00	40 000,00
77	Produits exceptionnels (4)	2 594 086,00	0,00	4 104 400,60	4 104 400,60	4 104 400,60
78	Reprises amortissements et provisions (4)	476 000,00		437 000,00	437 000,00	437 000,00
Total des recettes réelles de fonctionnement		482 743 249,44	0,00	500 059 176,38	500 059 176,38	500 059 176,38

042	Opérations ordre transf. entre sections (2)	4 495 222,00		4 665 622,00	4 665 622,00	4 665 622,00
043	Opérations ordre intérieur de la section (2)	0,00		0,00	0,00	0,00
Total des recettes d'ordre de fonctionnement		4 495 222,00		4 665 622,00	4 665 622,00	4 665 622,00

TOTAL	487 238 471,44	0,00	504 724 798,38	504 724 798,38	504 724 798,38
--------------	-----------------------	-------------	-----------------------	-----------------------	-----------------------

+

R 002 RESULTAT REPORTE OU ANTICIPE	64 547 315,08
---	----------------------

=

TOTAL DES RECETTES DE FONCTIONNEMENT CUMULEES	569 272 113,46
--	-----------------------

Pour information :

AUTOFINANCEMENT PREVISIONNEL DÉGAGÉ AU PROFIT DE LA SECTION D'INVESTISSEMENT (3)	58 257 300,70	Il s'agit, pour un budget voté en équilibre, des ressources propres correspondant à l'excédent des recettes réelles de fonctionnement sur les dépenses réelles de fonctionnement. Il sert à financer le remboursement du capital de la dette et les nouveaux investissements du département.
---	----------------------	--

(1) Voir état I-B pour la comparaison par rapport au budget précédent.

(2) DF 023 = RI 021 ; DI 040 = RF 042 ; RI 040 = DF 042 ; DI 041 = RI 041 ; DF 043 = RF 043.

(3) Solde de l'opération DF 023 + DF 042 – RF 042 ou solde de l'opération RI 021 + RI 040 – DI 040.

(4) Hors recettes imputées aux chapitres 015, 016 et 017.

II – PRESENTATION GENERALE DU BUDGET	II
BALANCE GENERALE – DEPENSES	B1

DEPENSES D'INVESTISSEMENT (y compris RAR)

INVESTISSEMENT		Opérations réelles (1)	Opérations d'ordre (2)	TOTAL
10	Dotations, fonds divers et réserves	0,00	0,00	0,00
13	Subventions d'investissement (7)	20 000,00	3 765 622,00	3 785 622,00
16	Emprunts et dettes assimilées (sauf 1688 non budgétaire)	36 484 000,00	0,00	36 484 000,00
18	Cpte de liaison : affectation (BA,régie)	(5) 0,00		0,00
	Total des programmes d'équipement	1 100 000,00		1 100 000,00
20	Immobilisations incorporelles (sauf 204) (3) (7)	2 847 208,23	25 000,00	2 872 208,23
204	Subventions d'équipement versées (3) (7)	33 599 414,11	385 000,00	33 984 414,11
21	Immobilisations corporelles (3) (7)	3 085 392,55	900 000,00	3 985 392,55
22	Immobilisations reçues en affectation (3) (7)	(6) 0,00	0,00	0,00
23	Immobilisations en cours (3) (7)	49 280 542,17	475 000,00	49 755 542,17
010	Revenu minimum d'insertion	0,00	0,00	0,00
018	Revenu de solidarité active	60 000,00	0,00	60 000,00
26	Participations et créances rattachées	0,00	0,00	0,00
27	Autres immobilisations financières (7)	400 000,00	0,00	400 000,00
28	Amortissement des immobilisations (reprises)		0,00	0,00
3...	Stocks et en-cours		0,00	0,00
198	Neutralisation des amortissements		0,00	0,00
45	Total des opérations pour compte de tiers (4)	385 000,00	0,00	385 000,00
481	Charges à rép. sur plusieurs exercices		0,00	0,00
020	Dépenses imprévues	0,00		0,00
Dépenses d'investissement –Total		127 261 557,06	5 550 622,00	132 812 179,06

+

D 001 SOLDE D'EXECUTION NEGATIF REPORTE OU ANTICIPE	10 226 084,99
--	----------------------

=

TOTAL DES DEPENSES D'INVESTISSEMENT CUMULEES	143 038 264,05
---	-----------------------

DEPENSES DE FONCTIONNEMENT (y compris RAR)

FONCTIONNEMENT		Opérations réelles (1)	Opérations d'ordre (2)	TOTAL
011	Charges à caractère général (8)	38 568 858,30		38 568 858,30
012	Charges de personnel et frais assimilés (8)	101 577 073,00		101 577 073,00
014	Atténuations de produits	13 283 468,00		13 283 468,00
015	Revenu minimum d'insertion	2 000,00		2 000,00
016	Allocation personnalisée d'autonomie	46 909 100,00		46 909 100,00
017	Revenu de solidarité active	110 821 751,00		110 821 751,00
60	Achats et variation des stocks		0,00	0,00
65	Autres charges de gestion courante (sauf 6586) (8)	173 337 143,77	0,00	173 337 143,77
6586	Frais fonctionnement des groupes d'élus	102 384,00		102 384,00
66	Charges financières	2 878 002,69	0,00	2 878 002,69
67	Charges exceptionnelles (8)	8 364 000,00	0,00	8 364 000,00
68	Dot. aux amortissements et provisions (8)	505 410,00	26 702 972,00	27 208 382,00
71	Production stockée (ou déstockage)		0,00	0,00
022	Dépenses imprévues	10 000 000,00		10 000 000,00
023	Virement à la section d'investissement		36 219 950,70	36 219 950,70
Dépenses de fonctionnement –Total		506 349 190,76	62 922 922,70	569 272 113,46

+

D 002 RESULTAT REPORTE OU ANTICIPE	0,00
---	-------------

=

TOTAL DES DEPENSES DE FONCTIONNEMENT CUMULEES	569 272 113,46
--	-----------------------

(1) Y compris les opérations relatives au rattachement et les opérations d'ordre semi-budgétaire.

(2) Voir la liste des opérations d'ordre de l'instruction budgétaire et comptable M. 52.

(3) Hors chapitres programmes.

(4) Seul le total des opérations pour compte de tiers figure sur cet état (voir le détail en III-A5).

Département de l'Aude - Budget principal - BP - 2019

- (5) A utiliser uniquement dans le cas où le département effectuerait une dotation initiale au profit d'un service public doté de la seule autonomie financière.
- (6) A utiliser uniquement dans le cas où le département effectuerait des dépenses sur des biens affectés.
- (7) Hors dépenses imputées aux chapitres 010 et 018.
- (8) Hors dépenses imputées aux chapitres 015, 016 et 017.

II – PRESENTATION GENERALE DU BUDGET	II
BALANCE GENERALE – RECETTES	B2

RECETTES D'INVESTISSEMENT (y compris RAR)

INVESTISSEMENT		Opérations réelles (1)	Opérations d'ordre (2)	TOTAL
10	Dotations, fonds divers et réserves (sauf 1068)	15 500 000,00	0,00	15 500 000,00
13	Subventions d'investissement (6)	11 255 718,35	0,00	11 255 718,35
16	Emprunts et dettes assimilées (sauf 1688 non budgétaire)	52 067 000,00	0,00	52 067 000,00
18	Cpte de liaison : affectation (BA,régie)	(4) 0,00		0,00
20	Immobilisations incorporelles (sauf 204) (6)	0,00	250 000,00	250 000,00
204	Subventions d'équipement versées (6)	0,00	0,00	0,00
21	Immobilisations corporelles (6)	0,00	0,00	0,00
22	Immobilisations reçues en affectation (6)	(5) 0,00	0,00	0,00
23	Immobilisations en cours (6)	0,00	250 000,00	250 000,00
010	Revenu minimum d'insertion	0,00	0,00	0,00
018	Revenu de solidarité active	0,00	0,00	0,00
26	Participations et créances rattachées	7 623,00	0,00	7 623,00
27	Autres immobilisations financières (6)	250 000,00	0,00	250 000,00
3...	<i>Stocks et en-cours</i>		0,00	0,00
28	<i>Amortissement des immobilisations</i>		26 702 972,00	26 702 972,00
45	Opérations pour compte de tiers (3)	0,00	385 000,00	385 000,00
481	<i>Charges à rép. sur plusieurs exercices</i>		0,00	0,00
021	<i>Virement de la section de fonctionnement</i>		36 219 950,70	36 219 950,70
024	Produits des cessions d'immobilisations	150 000,00		150 000,00
Recettes d'investissement –Total		79 230 341,35	63 807 922,70	143 038 264,05

+

R 001 SOLDE D'EXECUTION POSITIF REPORTE OU ANTICIPE	0,00
--	-------------

+

R 1068 AFFECTATION DU RESULTAT	0,00
---------------------------------------	-------------

=

TOTAL DES RECETTES D'INVESTISSEMENT CUMULEES	143 038 264,05
---	-----------------------

RECETTES DE FONCTIONNEMENT (y compris RAR)

FONCTIONNEMENT		Opérations réelles (1)	Opérations d'ordre (2)	TOTAL
013	Atténuations de charges (7)	624 012,00		624 012,00
015	Revenu minimum d'insertion	10 000,00		10 000,00
016	Allocation personnalisée d'autonomie	22 182 797,16		22 182 797,16
017	Revenu de solidarité active	695 000,00		695 000,00
60	<i>Achats et variation des stocks</i>		0,00	0,00
70	Prod. services, domaine, ventes diverses	1 262 190,00		1 262 190,00
71	<i>Production stockée (ou déstockage)</i>		0,00	0,00
72	<i>Production immobilisée</i>		900 000,00	900 000,00
73	Impôts et taxes (sauf 731)	193 747 794,00		193 747 794,00
731	Impositions directes	158 194 247,00		158 194 247,00
74	Dotations, subventions et participations (7)	106 266 935,62		106 266 935,62
75	Autres produits d'activités (7)	12 494 800,00	0,00	12 494 800,00
76	Produits financiers	40 000,00	0,00	40 000,00
77	Produits exceptionnels (7)	4 104 400,60	3 765 622,00	7 870 022,60
78	Reprise sur amortissements et provisions (7)	437 000,00	0,00	437 000,00
79	<i>Transferts de charges</i>		0,00	0,00
Recettes de fonctionnement –Total		500 059 176,38	4 665 622,00	504 724 798,38

+

R 002 RESULTAT REPORTE OU ANTICIPE	64 547 315,08
---	----------------------

=

TOTAL DES RECETTES DE FONCTIONNEMENT CUMULEES	569 272 113,46
--	-----------------------

- (1) Y compris les opérations relatives au rattachement et les opérations d'ordre semi-budgétaire.
- (2) Voir la liste des opérations d'ordre de l'instruction budgétaire et comptable M. 52.
- (3) Seul le total des opérations pour compte de tiers figure sur cet état (voir le détail en III-A5).
- (4) A utiliser uniquement dans le cas où le département effectuerait une dotation initiale au profit d'un service public doté de la seule autonomie financière.
- (5) A utiliser uniquement dans le cas où le département effectuerait des dépenses sur des biens affectés.
- (6) Hors recettes imputées aux chapitres 010 et 018.
- (7) Hors recettes imputées aux chapitres 015, 016 et 017.

III – VOTE DU BUDGET	III
SECTION D'INVESTISSEMENT – VUE D'ENSEMBLE	A

DEPENSES

Nature	Pour mémoire budget précédent (1)	RAR N-1 I	Propositions du président sur les crédits de l'exercice	Vote de l'assemblée sur les crédits de l'exercice (2) II	Pour information Crédits gérés dans le cadre d'une AP	Pour information Crédits gérés hors AP	TOTAL (RAR N-1 + Vote) III = I + II
TOTAL	130 781 465,80	0,00	132 812 179,06	132 812 179,06	89 916 364,05	42 895 815,01	132 812 179,06
Dépenses des équipements départementaux (total) (détail de III-A1.1 à III-A1.5)	50 854 951,14	0,00	56 373 142,95	56 373 142,95	56 373 142,95	0,00	56 373 142,95
- Non individualisées en programmes d'équipement (détail en III-A1.1)	50 804 951,14	0,00	55 213 142,95	55 213 142,95	55 213 142,95	0,00	55 213 142,95
- Individualisées en programmes d'équipement (liste des programmes en III-A1.3, détail en III-A1.4 et en III A1.5)	50 000,00	0,00	1 100 000,00	1 100 000,00	1 100 000,00	0,00	1 100 000,00
- 010 Revenu minimum d'insertion (détail en III-A1.2)	0,00	0,00	0,00	0,00	0,00	0,00	0,00
- 018 Revenu de solidarité active (détail en III-A1.2)	0,00	0,00	60 000,00	60 000,00	60 000,00	0,00	60 000,00
Dépenses des équipements non départementaux (détail en III-A2)	33 959 492,66	0,00	33 599 414,11	33 599 414,11	33 543 221,10	56 193,01	33 599 414,11
Dépenses financières (détail en III-A3)	40 236 800,00	0,00	36 904 000,00	36 904 000,00		36 904 000,00	36 904 000,00
Opérations pour compte de tiers (détail en III-A5)	430 000,00	0,00	385 000,00	385 000,00	0,00	385 000,00	385 000,00
040 Opérations ordre transf. entre sections (détail en III-A6)	4 495 222,00		4 665 622,00	4 665 622,00		4 665 622,00	4 665 622,00
041 Opérations patrimoniales (détail en III-A7)	805 000,00		885 000,00	885 000,00		885 000,00	885 000,00

D001 Solde d'exécution négatif reporté ou anticipé (3)	10 226 084,99
---	----------------------

Total des dépenses d'investissement cumulées	143 038 264,05
---	-----------------------

(1) Voir état I-B pour le contenu du budget précédent.

(2) Il s'agit des nouveaux crédits votés lors de la présente délibération, hors RAR.

(3) Le solde d'exécution reporté est le résultat constaté de l'exercice précédent qui fait l'objet d'un report et non d'un vote de l'assemblée délibérante.

III – VOTE DU BUDGET	III
SECTION D'INVESTISSEMENT – VUE D'ENSEMBLE	A

RECETTES

Nature	Pour mémoire budget précédent	RAR N-1 I	Propositions du président sur les crédits de l'exercice	Vote de l'assemblée sur les crédits de l'exercice (2) II	TOTAL (RAR N-1 + Vote) III = I + II
TOTAL	136 031 465,80	10 250 000,00	132 788 264,05	132 788 264,05	143 038 264,05
Recettes d'équipements départementaux et non départementaux (détail en III-A4.1)	42 077 475,00	10 250 000,00	36 005 718,35	36 005 718,35	46 255 718,35
010 Revenu minimum d'insertion (détail en III-A4.2)	0,00	0,00	0,00	0,00	0,00
018 Revenu de solidarité active (détail en III-A4.2)	0,00	0,00	0,00	0,00	0,00
Opérations pour compte de tiers (détail en III-A5)	0,00	0,00	0,00	0,00	0,00
Recettes financières (détail en III-A4.3) (sauf 1068)	28 999 260,00	0,00	32 974 623,00	32 974 623,00	32 974 623,00
040 Opérations ordre transf. entre sections (détail en III-A6)	24 477 100,00		26 702 972,00	26 702 972,00	26 702 972,00
041 Opérations patrimoniales (détail en III-A7)	805 000,00		885 000,00	885 000,00	885 000,00
021 Virement de la section de fonctionnement	39 672 630,80		36 219 950,70	36 219 950,70	36 219 950,70

R001 Solde d'exécution positif reporté ou anticipé (3)	0,00
---	-------------

Affectation au compte 1068 (4)	0,00
---------------------------------------	-------------

Total des recettes d'investissement cumulées	143 038 264,05
---	-----------------------

(1) Voir état I-B pour le contenu du budget précédent.

(2) Il s'agit des nouveaux crédits votés lors de la présente délibération, hors RAR.

(3) Le solde d'exécution reporté est le résultat constaté de l'exercice précédent qui fait l'objet d'un report et non d'un vote de l'assemblée délibérante.

(4) Le montant inscrit doit être conforme à la délibération d'affectation du résultat. Ce montant ne fait donc pas l'objet d'un nouveau vote.

III – VOTE DU BUDGET	III
SECTION D'INVESTISSEMENT Equipements départementaux – Dépenses non individualisées	A1.1

DEPENSES NON INDIVIDUALISEES EN PROGRAMMES D'EQUIPEMENT (hors RMI et RSA)

Chap. / art. (1)	Libellé	Pour mémoire budget précédent	RAR N-1	Propositions du président sur les crédits de l'exercice	Vote de l'assemblée sur les crédits de l'exercice	Pour information	
						Crédits gérés dans le cadre d'une AP	Crédits gérés hors AP
TOTAL		50 804 951,14	0,00	55 213 142,95	55 213 142,95	55 213 142,95	0,00
20	Immobilisations incorporelles (sauf 204)	4 636 574,80	0,00	2 847 208,23	2 847 208,23	2 847 208,23	0,00
2031	Frais d'études	1 531 522,80	0,00	1 036 624,63	1 036 624,63		
2051	Concessions, droits similaires	3 040 052,00	0,00	1 727 781,03	1 727 781,03		
208	Autres immobilisations incorporelles	65 000,00	0,00	82 802,57	82 802,57		
21	Immobilisations corporelles	4 559 148,34	0,00	3 085 392,55	3 085 392,55	3 085 392,55	0,00
2111	Terrains nus	40 000,00	0,00	40 000,00	40 000,00		
2115	Terrains bâtis	70 000,00	0,00	0,00	0,00		
2117	Bois et forêts	15 000,00	0,00	28 900,00	28 900,00		
21313	Bâtiments sociaux et médico-sociaux	230 000,00	0,00	0,00	0,00		
21351	Bâtiments publics	0,00	0,00	0,00	0,00		
2151	Réseaux de voirie	382 068,00	0,00	150 000,00	150 000,00		
2157	Matériel et outillage technique	108 500,00	0,00	143 500,00	143 500,00		
216	Collections et oeuvres d'art	226 500,00	0,00	225 250,00	225 250,00		
2181	Install. générales, agencements	355 000,00	0,00	302 000,00	302 000,00		
2182	Matériel de transport	213 000,00	0,00	171 400,00	171 400,00		
21831	Matériel informatique scolaire	669 125,00	0,00	268 000,00	268 000,00		
21838	Autre matériel informatique	927 399,54	0,00	906 164,50	906 164,50		
21841	Matériel de bureau et mobilier scolaire	762 000,00	0,00	304 000,00	304 000,00		
21848	Autres matériels de bureau et mobiliers	126 000,00	0,00	126 000,00	126 000,00		
2185	Matériel de téléphonie	18 954,80	0,00	18 000,00	18 000,00		
2188	Autres immobilisations corporelles	415 601,00	0,00	402 178,05	402 178,05		
22	Immobilisations reçues en affectation	0,00	0,00	0,00	0,00	0,00	0,00
23	Immobilisations en cours	41 609 228,00	0,00	49 280 542,17	49 280 542,17	49 280 542,17	0,00
2312	Agencements et aménagements de terrains	1 568 935,00	0,00	1 496 759,50	1 496 759,50		
231311	Bâtiments administratifs	298 500,00	0,00	292 000,00	292 000,00		
231312	Bâtiments scolaires	9 684 127,00	0,00	6 776 000,00	6 776 000,00		
231313	Bâtiments sociaux et médico-sociaux	2 808 354,00	0,00	2 740 565,67	2 740 565,67		
231314	Bâtiments culturels et sportifs	498 990,00	0,00	463 217,00	463 217,00		
231318	Autres bâtiments publics	288 500,00	0,00	320 000,00	320 000,00		
231321	Immeubles de rapport	4 000,00	0,00	0,00	0,00		
231328	Autres bâtiments privés	64 500,00	0,00	0,00	0,00		
231351	Bâtiments publics	6 000,00	0,00	0,00	0,00		
23151	Réseaux de voirie	24 261 311,00	0,00	35 093 059,40	35 093 059,40		
23152	Installations de voirie	1 840 000,00	0,00	1 615 000,00	1 615 000,00		
23153	Réseaux divers	20 000,00	0,00	20 000,00	20 000,00		
2316	Restaur. des collections oeuvres art	74 400,00	0,00	60 000,00	60 000,00		
2317312	Bâtiments scolaires	156 511,00	0,00	90 000,00	90 000,00		
23181	Installations générales, agencements et	35 100,00	0,00	108 000,00	108 000,00		
237	Avances commandes immo incorporelles	0,00	0,00	0,00	0,00		
238	Avances commandes immo corporelles	0,00	0,00	205 940,60	205 940,60		

(1) Détailler les articles conformément au plan de comptes.

III – VOTE DU BUDGET	III
SECTION D'INVESTISSEMENT Equipements départementaux – RMI / RSA - Dépenses	A1.2

RMI DEPENSES

Chap. / art. (1)	Libellé	Pour mémoire budget précédent	RAR N-1	Propositions du président sur les crédits de l'exercice	Vote de l'assemblée sur les crédits de l'exercice	Pour information	
						Crédits gérés dans le cadre d'une AP	Crédits gérés hors AP
010	Revenu minimum d'insertion	0,00	0,00	0,00	0,00	0,00	0,00

(1) Détailler les articles conformément au plan de comptes.

RSA DEPENSES

Chap. / art. (1)	Libellé	Pour mémoire budget précédent	RAR N-1	Propositions du président sur les crédits de l'exercice	Vote de l'assemblée sur les crédits de l'exercice	Pour information	
						Crédits gérés dans le cadre d'une AP	Crédits gérés hors AP
018	Revenu de solidarité active	0,00	0,00	60 000,00	60 000,00	60 000,00	0,00
20422	Privé : Bâtiments, installations	0,00	0,00	60 000,00	60 000,00		

(1) Détailler les articles conformément au plan de comptes.

III – VOTE DU BUDGET	III
SECTION D'INVESTISSEMENT	
EQUIPEMENTS DEPARTEMENTAUX – VUE D'ENSEMBLE DES PROGRAMMES D'EQUIPEMENT	A 1.3

Vue d'ensemble des chapitres de programmes d'équipement (1)

N° progr.	Libellé du programme	N° AP (2)	Pour mémoire réalisations cumulées au 01/01/N	RAR N-1	Propositions du président sur les crédits de l'exercice	Vote de l'assemblée sur les crédits de l'exercice	Pour information	
							Crédits gérés dans le cadre d'une AP	Crédits gérés hors AP
TOTAL			12 624,09	0,00	1 100 000,00	1 100 000,00	1 100 000,00	0,00
53	Etudes	D103E01	12 624,09	0,00	1 000 000,00	1 000 000,00	1 000 000,00	0,00
53	Etudes	D103E05	0,00	0,00	100 000,00	100 000,00	100 000,00	0,00

(1) Les programmes d'équipement afférents ou non à une AP sont présentés individuellement en détail en III-A1.4 et en III-A1.5.

(2) Colonne à renseigner uniquement lorsque le programme d'équipement est afférent à une AP.

III – VOTE DU BUDGET	III
SECTION D'INVESTISSEMENT – EQUIPEMENTS DEPARTEMENTAUX	A1.4

CHAPITRE DE PROGRAMME D'EQUIPEMENT N° : 53
LIBELLE : Etudes
AFFERENT A L'AUTORISATION DE PROGRAMME : D103E01

DEPENSES

Chap. / art. (1)	Libellé	AP votée y compris ajustement	Réalisations cumulées au 01/01/N	RAR N-1	Propositions du président	Vote de l'assemblée
DEPENSES		14 300 000,00	12 624,09	a 0,00	1 000 000,00	b 1 000 000,00
20	Immobilisations incorporelles (sauf 204)	300 000,00	12 624,09	0,00	250 000,00	250 000,00
2031	Frais d'études	300 000,00	12 624,09	0,00	250 000,00	250 000,00
21	Immobilisations corporelles	0,00	0,00	0,00	0,00	0,00
22	Immobilisations reçues en affectation	0,00	0,00	0,00	0,00	0,00
23	Immobilisations en cours	14 000 000,00	0,00	0,00	750 000,00	750 000,00
231312	Bâtiments scolaires	14 000 000,00	0,00	0,00	750 000,00	750 000,00

FINANCEMENT EXTERNE (pour information) (facultatif)

Chap. / art. (1)	Libellé	Réalisations cumulées affectées au programme au 01/01/N	RAR N-1	Propositions du président	Vote de l'assemblée
TOTAL RECETTES AFFECTEES (3)		0,00	c 0,00	0,00	d 0,00
13	Subventions d'investissement (sauf 138)	0,00	0,00	0,00	0,00
16	Emprunts et dettes assimilées (4)	0,00	0,00	0,00	0,00
20	Immobilisations incorporelles (sauf 204)	0,00	0,00	0,00	0,00
21	Immobilisations corporelles	0,00	0,00	0,00	0,00
22	Immobilisations reçues en affectation	0,00	0,00	0,00	0,00
23	Immobilisations en cours	0,00	0,00	0,00	0,00

Solde = (c + d) – (a + b) (2)	-1 000 000,00
--------------------------------------	----------------------

(1) Détailler les articles utilisés conformément au plan de comptes.

(2) Indiquer le signe algébrique.

(3) Exceptionnellement, les comptes 20, 21, 22 et 23 sont en recettes réelles en cas de réduction ou d'annulation de mandats donnant lieu à reversement.

(4) Sauf 165, 166 et 16449.

III – VOTE DU BUDGET	III
SECTION D'INVESTISSEMENT – EQUIPEMENTS DEPARTEMENTAUX	A1.4

CHAPITRE DE PROGRAMME D'EQUIPEMENT N° : 53
LIBELLE : Etudes
AFFERENT A L'AUTORISATION DE PROGRAMME : D103E05

DEPENSES

Chap. / art. (1)	Libellé	AP votée y compris ajustement	Réalisations cumulées au 01/01/N	RAR N-1	Propositions du président	Vote de l'assemblée
DEPENSES		200 000,00	0,00	a	100 000,00	b
				0,00		100 000,00
20	Immobilisations incorporelles (sauf 204)	200 000,00	0,00	0,00	100 000,00	100 000,00
2031	Frais d'études	200 000,00	0,00	0,00	100 000,00	100 000,00
21	Immobilisations corporelles	0,00	0,00	0,00	0,00	0,00
22	Immobilisations reçues en affectation	0,00	0,00	0,00	0,00	0,00
23	Immobilisations en cours	0,00	0,00	0,00	0,00	0,00

FINANCEMENT EXTERNE (pour information) (facultatif)

Chap. / art. (1)	Libellé	Réalisations cumulées affectées au programme au 01/01/N	RAR N-1	Propositions du président	Vote de l'assemblée
TOTAL RECETTES AFFECTEES (3)		0,00	c	0,00	d
				0,00	0,00
13	Subventions d'investissement (sauf 138)	0,00	0,00	0,00	0,00
16	Emprunts et dettes assimilées (4)	0,00	0,00	0,00	0,00
20	Immobilisations incorporelles (sauf 204)	0,00	0,00	0,00	0,00
21	Immobilisations corporelles	0,00	0,00	0,00	0,00
22	Immobilisations reçues en affectation	0,00	0,00	0,00	0,00
23	Immobilisations en cours	0,00	0,00	0,00	0,00

Solde = (c + d) – (a + b) (2)	-100 000,00
--------------------------------------	--------------------

(1) Détailler les articles utilisés conformément au plan de comptes.

(2) Indiquer le signe algébrique.

(3) Exceptionnellement, les comptes 20, 21, 22 et 23 sont en recettes réelles en cas de réduction ou d'annulation de mandats donnant lieu à reversement.

(4) Sauf 165, 166 et 16449.

III – VOTE DU BUDGET	III
SECTION D'INVESTISSEMENT – EQUIPEMENTS DEPARTEMENTAUX	A1.5

Cet état ne contient pas d'information.

III – VOTE DU BUDGET	III
SECTION D'INVESTISSEMENT EQUIPEMENTS NON DEPARTEMENTAUX – DEPENSES	A2

SUBVENTIONS D'EQUIPEMENT A VERSER (hors RMI et RSA)

Chap. / art. (1)	Libellé	Pour mémoire budget précédent	RAR N-1	Propositions du président	Vote de l'assemblée
204	Subventions d'équipement versées (2)	33 959 492,66	0,00	33 599 414,11	33 599 414,11
204123	Subv.Régions : Projet infrastructure	2 459 348,00	0,00	592 950,00	592 950,00
204141	Subv.Cne : Bien mobilier, matériel	0,00	0,00	40 000,00	40 000,00
204142	Subv.Cne : Bâtiments, installations	20 421 680,59	0,00	25 473 284,45	25 473 284,45
204152	Subv. Grpt : Bâtiments, installations	18 069,00	0,00	18 069,00	18 069,00
204153	Subv. Grpt : Projet infrastructure	4 000 000,00	0,00	1 821 633,25	1 821 633,25
2041782	Autres EPL: Bâtiments, installations	2 448 121,61	0,00	2 070 799,65	2 070 799,65
204181	Autres org pub - Biens mob, mat, études	1 100 000,00	0,00	122 500,00	122 500,00
204182	Autres org pub - Bât. et installations	530 768,52	0,00	642 520,00	642 520,00
204183	Autres org pub-Proj infrastruct int nat.	195 307,00	0,00	0,00	0,00
20421	Privé : Bien mobilier, matériel	71 600,00	0,00	31 600,00	31 600,00
20422	Privé : Bâtiments, installations	2 714 597,94	0,00	2 786 057,76	2 786 057,76

(1) Détailler les articles utilisés conformément au plan de comptes.

(2) Dépenses relatives au compte 204 sauf celles relatives au RMI et au RSA (voir état III-A1.2).

III – VOTE DU BUDGET	III
SECTION D'INVESTISSEMENT – DEPENSES FINANCIERES	A3

Dépenses financières

Chap/ art. (1)	Libellé	Pour mémoire budget précédent	RAR N-1	Propositions du président	Vote de l'assemblée
DEPENSES TOTALES		40 236 800,00	0,00	36 904 000,00	36 904 000,00
10	Dotations, fonds divers et réserves	0,00	0,00	0,00	0,00
13	Subventions d'investissement	20 000,00	0,00	20 000,00	20 000,00
1311	Subv. transf. Etat et établ. nationaux	20 000,00	0,00	20 000,00	20 000,00
16	Emprunts et dettes assimilées	39 566 800,00	0,00	36 484 000,00	36 484 000,00
1641	Emprunts en euros	15 100 000,00	0,00	15 850 000,00	15 850 000,00
16441	Opérations afférentes à l'emprunt	3 833 400,00	0,00	3 567 000,00	3 567 000,00
16449	Opérations de tirage ligne trésorerie	20 633 400,00	0,00	17 067 000,00	17 067 000,00
18	Cpte de liaison : affectation (BA,régie)	0,00	0,00	0,00	0,00
26	Participations et créances rattachées	0,00	0,00	0,00	0,00
27	Autres immobilisations financières	650 000,00	0,00	400 000,00	400 000,00
2748	Autres prêts	400 000,00	0,00	400 000,00	400 000,00
275	Dépôts et cautionnements versés	230 000,00	0,00	0,00	0,00
2761	Créances avances en garanties d'emprunt	20 000,00	0,00	0,00	0,00
020	Dépenses imprévues	0,00		0,00	0,00

(1) Détailler les articles utilisés conformément au plan de comptes.

III – VOTE DU BUDGET	III
SECTION D'INVESTISSEMENT – RECETTES D'EQUIPEMENT	A4.1

RECETTES D'EQUIPEMENT – Détail des chapitres
Financement des équipements départementaux et non départementaux (hors RMI et RSA)

Chap./art. (1)	Libellé	Pour mémoire budget précédent	RAR N-1	Propositions du président	Vote de l'assemblée
TOTAL		42 077 475,00	10 250 000,00	36 005 718,35	36 005 718,35
13	Subventions d'investissement (sauf 138)	11 827 475,00	0,00	11 255 718,35	11 255 718,35
1311	Subv. transf. Etat et établ. nationaux	1 930 167,00	0,00	1 148 286,00	1 148 286,00
1312	Subv. transf. Régions	74 167,00	0,00	87 679,00	87 679,00
1313	Subv. transf. Départements	0,00	0,00	0,00	0,00
1314	Subv. transf. Communes	300 000,00	0,00	400 000,00	400 000,00
13172	Subv. transf. FEDER	250 000,00	0,00	180 000,00	180 000,00
1318	Autres subventions d'équipement transf.	0,00	0,00	0,00	0,00
1321	Subv. non transf. Etat, établ. nationaux	963 000,00	0,00	1 384 349,35	1 384 349,35
1322	Subv. non transf. Régions	1 508 880,00	0,00	1 550 000,00	1 550 000,00
1324	Subv. non transf. Communes	500 000,00	0,00	550 000,00	550 000,00
1325	Group. coll et coll. statut particulier	17 100,00	0,00	0,00	0,00
13272	Subv. non transf. FEDER	100 000,00	0,00	200 000,00	200 000,00
1328	Autres subventions d'équip. non transf.	62 147,00	0,00	0,00	0,00
1332	Dot. Dép. équip. Collèges transférables	2 238 404,00	0,00	2 238 404,00	2 238 404,00
1341	D.G.E. non transférable	3 166 610,00	0,00	917 935,77	917 935,77
1345	Amendes radars automatiques et de police	717 000,00	0,00	717 000,00	717 000,00
1346	Dot. soutien investissement départements	0,00	0,00	1 882 064,23	1 882 064,23
16	Emprunts et dettes assimilées (3)	30 250 000,00	10 250 000,00	24 750 000,00	24 750 000,00
1641	Emprunts en euros	30 250 000,00	10 250 000,00	24 750 000,00	24 750 000,00
20	Immobilisations incorporelles (2)	0,00	0,00	0,00	0,00
204	Subventions d'équipement versées (2)	0,00	0,00	0,00	0,00
21	Immobilisations corporelles (2)	0,00	0,00	0,00	0,00
22	Immobilisations reçues en affectation (2)	0,00	0,00	0,00	0,00
23	Immobilisations en cours (2)	0,00	0,00	0,00	0,00

(1) Détailler les articles utilisés conformément au plan de comptes.

(2) Exceptionnellement, les comptes 20, 204, 21, 22 et 23 sont en recettes réelles en cas de réduction ou d'annulation de mandats donnant lieu à reversement.

(3) Sauf 165, 166 et 16449.

III – VOTE DU BUDGET	III
SECTION D'INVESTISSEMENT – RMI / RSA - RECETTES	A4.2

RECETTES RMI

Chap./ art. (1)	Libellé	Pour mémoire budget précédent	RAR N-1	Propositions du président	Vote de l'assemblée
010	Revenu minimum d'insertion	0,00	0,00	0,00	0,00

(1) Détailler les articles utilisés conformément au plan de comptes.

RECETTES RSA

Chap./ art. (1)	Libellé	Pour mémoire budget précédent	RAR N-1	Propositions du président	Vote de l'assemblée
018	Revenu de solidarité active	0,00	0,00	0,00	0,00

(1) Détailler les articles utilisés conformément au plan de comptes.

III – VOTE DU BUDGET	III
SECTION D'INVESTISSEMENT – RECETTES FINANCIERES	A4.3

Recettes financières

Chap. / art. (1)	Libellé	Pour mémoire budget précédent	RAR N-1	Propositions du président	Vote de l'assemblée
TOTAL		54 319 540,67	0,00	32 974 623,00	32 974 623,00
10	Dotations, fonds divers et réserves	33 307 280,67	0,00	15 500 000,00	15 500 000,00
10222	FCTVA	7 987 000,00	0,00	7 000 000,00	7 000 000,00
10251	Dons et legs en capital	0,00	0,00	8 500 000,00	8 500 000,00
1068	Excédents de fonctionnement capitalisés	25 320 280,67	0,00	0,00	0,00
138	Autres subventions invest. non transf.	0,00	0,00	0,00	0,00
16	Emprunts et dettes assimilées	20 633 400,00	0,00	17 067 000,00	17 067 000,00
16449	Opérations de tirage ligne trésorerie	20 633 400,00	0,00	17 067 000,00	17 067 000,00
18	Cpte de liaison : affectation (BA,régie)	0,00	0,00	0,00	0,00
26	Participations et créances rattachées	0,00	0,00	7 623,00	7 623,00
261	Titres de participation	0,00	0,00	7 623,00	7 623,00
27	Autres immobilisations financières	196 860,00	0,00	250 000,00	250 000,00
2748	Autres prêts	196 860,00	0,00	250 000,00	250 000,00
275	Dépôts et cautionnements versés	0,00	0,00	0,00	0,00
2761	Créances avances en garanties d'emprunt	0,00	0,00	0,00	0,00
024	Produits des cessions d'immobilisations	182 000,00	0,00	150 000,00	150 000,00

(1) Détailler les articles utilisés conformément au plan de comptes.

III – VOTE DU BUDGET	III
SECTION D'INVESTISSEMENT – OPERATIONS POUR LE COMPTE DE TIERS	A5

RECAPITULATIF DES OPERATIONS POUR LE COMPTE DE TIERS (1)

Chap. (4)	Libellé	Pour mémoire réalisations cumulées de l'opération au 01/01/N (2)	RAR N-1	Propositions du président	Vote de l'assemblée
TOTAL DEPENSES (3) (4)		0,00	0,00	385 000,00	385 000,00
4542122	Opérations d'investissement s/mandat pour Remembrement	0,00	0,00	385 000,00	385 000,00
TOTAL RECETTES (3) (4)		0,00	0,00	0,00	0,00

(1) Voir le détail des opérations pour compte de tiers en annexe en IV-B5.

(2) Ensemble des réalisations connues à la date de vote.

(3) Les recettes sont égales aux dépenses de chaque opération sous mandat. Pour les opérations gérées sur plusieurs années, l'opération peut être déséquilibrée au titre d'un exercice. Toutefois cette opération doit être équilibrée à sa clôture.

(4) Présenter une ligne par opération pour compte de tiers.

III – VOTE DU BUDGET	III
SECTION D'INVESTISSEMENT OPERATIONS D'ORDRE DE TRANSFERT ENTRE SECTIONS	A6

Chap. /art. (1)	Libellé	Pour mémoire budget précédent	Propositions du président	Vote de l'assemblée
040	DEPENSES (2)	4 495 222,00	4 665 622,00	4 665 622,00
13911	Sub. transf cpte rés. Etat, étab. Nat.	941 000,00	1 050 000,00	1 050 000,00
13912	Sub. transf cpte résultat. Régions	77 000,00	120 000,00	120 000,00
13914	Sub. transf cpte résultat. Communes	140 000,00	160 000,00	160 000,00
13916	Sub. transf cpte résultat. Autres EPL	2 120,00	2 120,00	2 120,00
139172	Sub. transf cpte résultat.FEDER	16 200,00	14 600,00	14 600,00
13918	Autres Sub. Transf équipement	180 498,00	180 498,00	180 498,00
13932	Sub. transf cpte résultat. DDEC	2 238 404,00	2 238 404,00	2 238 404,00
2152	Installations de voirie	900 000,00	900 000,00	900 000,00
23152	Installations de voirie	0,00	0,00	0,00
28128	Autres aménagements de terrains	0,00	0,00	0,00
28181	Installations générales, aménagt divers	0,00	0,00	0,00
040	RECETTES (2)	24 477 100,00	26 702 972,00	26 702 972,00
13911	Sub. transf cpte rés. Etat, étab. Nat.	0,00	0,00	0,00
192	Plus ou moins-values sur cession immo.	0,00	0,00	0,00
266	Autres formes de participation	0,00	0,00	0,00
28031	Frais d'études	677 900,00	650 000,00	650 000,00
2804122	Subv. Régions : Bâtiments, installations	200 600,00	270 000,00	270 000,00
2804123	Subv.Régions : Projet infrastructure	135 800,00	207 000,00	207 000,00
2804141	Subv.Cne : Bien mobilier, matériel	24 800,00	15 000,00	15 000,00
2804142	Subv.Cne : Bâtiments, installations	12 080 900,00	12 800 000,00	12 800 000,00
2804152	Subv. Grpt : Bâtiments, installations	4 500,00	3 821,00	3 821,00
2804153	Subv. Grpt : Projet infrastructure	100 500,00	490 000,00	490 000,00
28041722	CCAS : Bâtiments, installations	3 300,00	3 228,00	3 228,00
28041781	Autres EPL: Bien mobilier, matériel	8 200,00	4 300,00	4 300,00
28041782	Autres EPL: Bâtiments, installations	1 005 800,00	1 105 000,00	1 105 000,00
2804181	Autres org pub - Biens mob, mat, études	216 000,00	196 000,00	196 000,00
2804182	Autres org pub - Bât. et installations	150 400,00	176 000,00	176 000,00
2804183	Autres org pub-Proj infrastruct int nat.	42 600,00	50 000,00	50 000,00
280421	Privé - Biens mob., matériel et études	108 100,00	95 000,00	95 000,00
280422	Privé - Bâtiments et installations	1 162 500,00	1 245 000,00	1 245 000,00
2804412	Sub nat org pub - Bât. et installations	0,00	29 164,00	29 164,00
28051	Concessions et droits similaires	576 400,00	760 000,00	760 000,00
2808	Autres immobilisations incorporelles	5 000,00	0,00	0,00
28121	Plantations d'arbres et d'arbustes	2 600,00	113 000,00	113 000,00
28128	Autres aménagements de terrains	149 100,00	2 568,00	2 568,00
281311	Bâtiments administratifs	486 000,00	495 000,00	495 000,00
281312	Bâtiments scolaires	4 206 300,00	4 750 000,00	4 750 000,00
281313	Bâtiments sociaux et médico-sociaux	202 300,00	225 000,00	225 000,00
281314	Bâtiments culturels et sportifs	247 700,00	0,00	0,00
281318	Autres bâtiments publics	193 800,00	210 000,00	210 000,00
281321	Immeubles de rapport	1 400,00	1 346,00	1 346,00
281328	Autres bâtiments privés	26 500,00	26 600,00	26 600,00
281351	Bâtiments publics	23 500,00	23 900,00	23 900,00
2814	Constructions sur sol d'autrui	6 600,00	6 545,00	6 545,00
28157	Matériel et outillage techniques	107 500,00	145 000,00	145 000,00
2817311	Bâtiments administratifs (m. à dispo)	22 200,00	22 500,00	22 500,00
2817312	Bâtiments scolaires (m. à dispo)	110 600,00	130 000,00	130 000,00
28181	Installations générales, aménagt divers	191 400,00	260 000,00	260 000,00
28182	Matériel de transport	248 200,00	305 000,00	305 000,00
281831	Matériel informatique scolaire	339 700,00	420 000,00	420 000,00
281838	Autre matériel informatique	506 200,00	520 000,00	520 000,00

Chap. /art. (1)	Libellé	Pour mémoire budget précédent	Propositions du président	Vote de l'assemblée
281841	<i>Matériel de bureau et mobilier scolaire</i>	415 100,00	485 000,00	485 000,00
281848	<i>Autres matériels de bureau et mobiliers</i>	86 000,00	102 000,00	102 000,00
28185	<i>Matériel de téléphonie</i>	36 000,00	30 000,00	30 000,00
28188	<i>Autres immo. corporelles</i>	365 100,00	330 000,00	330 000,00

(1) Détailler les articles utilisés conformément au plan de comptes.

(2) DI 040 = RF 042 ; RI 040 = DF 042.

III – VOTE DU BUDGET	III
SECTION D'INVESTISSEMENT – OPERATIONS PATRIMONIALES	A7

Chap. /art. (1)	Libellé	Pour mémoire budget précédent	Propositions du président	Vote de l'assemblée
041	DEPENSES (2)	805 000,00	885 000,00	885 000,00
1311	Subv. transf. Etat et établ. nationaux	0,00	0,00	0,00
2031	Frais d'études	0,00	0,00	0,00
204142	Subv.Cne : Bâtiments, installations	430 000,00	385 000,00	385 000,00
2051	Concessions, droits similaires	0,00	25 000,00	25 000,00
2128	Autres agencements et aménagements	0,00	0,00	0,00
21312	Bâtiments scolaires	0,00	0,00	0,00
21313	Bâtiments sociaux et médico-sociaux	0,00	0,00	0,00
2312	Agencements et aménagements de terrains	50 000,00	45 000,00	45 000,00
231312	Bâtiments scolaires	75 000,00	80 000,00	80 000,00
231313	Bâtiments sociaux et médico-sociaux	100 000,00	100 000,00	100 000,00
23151	Réseaux de voirie	150 000,00	250 000,00	250 000,00
041	RECETTES (2)	805 000,00	885 000,00	885 000,00
1321	Subv. non transf. Etat, établ. nationaux	0,00	0,00	0,00
2031	Frais d'études	225 000,00	250 000,00	250 000,00
21313	Bâtiments sociaux et médico-sociaux	0,00	0,00	0,00
238	Avances commandes immo corporelles	150 000,00	250 000,00	250 000,00
4542222	Opérations d'investissement s/mandat pour Remembrement	430 000,00	385 000,00	385 000,00

(1) Détailler les articles utilisés conformément au plan de comptes.

(2) Les dépenses sont égales aux recettes.

III – VOTE DU BUDGET	III
SECTION DE FONCTIONNEMENT – VUE D'ENSEMBLE	B

DEPENSES

Chap.	Libellé	Pour mémoire budget précédent (1)	RAR N-1	Propositions du président sur les crédits de l'exercice	Vote de l'assemblée sur les crédits de l'exercice (2)	Pour information Crédits gérés dans le cadre d'une AE	Pour information Crédits gérés hors AE	TOTAL (RAR N-1 + Vote)
DEPENSES DE L'EXERCICE (Détail en III-B1)		537 310 458,53	0,00	569 272 113,46	569 272 113,46	0,00	569 272 113,46	569 272 113,46
011	Charges à caractère général (4)	32 001 422,49	0,00	38 568 858,30	38 568 858,30	0,00	38 568 858,30	38 568 858,30
012	Charges de personnel et frais assimilés (4)	100 254 531,00	0,00	101 577 073,00	101 577 073,00		101 577 073,00	101 577 073,00
014	Atténuations de produits	11 942 301,00	0,00	13 283 468,00	13 283 468,00		13 283 468,00	13 283 468,00
015	Revenu minimum d'insertion	2 000,00	0,00	2 000,00	2 000,00	0,00	2 000,00	2 000,00
016	Allocation personnalisée d'autonomie	43 611 200,00	0,00	46 909 100,00	46 909 100,00	0,00	46 909 100,00	46 909 100,00
017	Revenu de solidarité active	109 081 595,00	0,00	110 821 751,00	110 821 751,00	0,00	110 821 751,00	110 821 751,00
65	Autres charges de gestion courante (sauf 6586) (4)	167 862 403,41	0,00	173 337 143,77	173 337 143,77	0,00	173 337 143,77	173 337 143,77
6586	Frais fonctionnement des groupes d'élus	128 700,00	0,00	102 384,00	102 384,00		102 384,00	102 384,00
66	Charges financières	3 083 262,83	0,00	2 878 002,69	2 878 002,69		2 878 002,69	2 878 002,69
67	Charges exceptionnelles (4)	2 256 312,00	0,00	8 364 000,00	8 364 000,00		8 364 000,00	8 364 000,00
68	Dotations amortissements et provisions (4)	437 000,00		505 410,00	505 410,00		505 410,00	505 410,00
022	Dépenses imprévues	2 500 000,00		10 000 000,00	10 000 000,00		10 000 000,00	10 000 000,00
023	Virement à la section d'investissement	39 672 630,80		36 219 950,70	36 219 950,70		36 219 950,70	36 219 950,70
042	Opérations ordre transf. entre sections	24 477 100,00		26 702 972,00	26 702 972,00		26 702 972,00	26 702 972,00
043	Opérations ordre intérieur de la section	0,00		0,00	0,00		0,00	0,00

D002 Résultat reporté ou anticipé (3)	0,00
--	-------------

Total des dépenses de fonctionnement cumulées	569 272 113,46
--	-----------------------

(1) Voir état I-B pour le contenu du budget précédent.

(2) Il s'agit des nouveaux crédits votés lors de la présente délibération, hors RAR.

(3) Inscrire en cas de reprise des résultats de l'exercice précédent (après vote du compte administratif) ou si reprise anticipée des résultats.

(4) Hors dépenses imputées aux chapitres 015, 016 et 017.

III – VOTE DU BUDGET	III
SECTION DE FONCTIONNEMENT – VUE D'ENSEMBLE	B

RECETTES

Chap.	Libellé	Pour mémoire budget précédent (1)	RAR N-1	Propositions du président sur les crédits de l'exercice	Vote de l'assemblée sur les crédits de l'exercice (2)	Total (RAR N-1 + Vote)
RECETTES DE L'EXERCICE (Détail en III-B2)		487 238 471,44	0,00	504 724 798,38	504 724 798,38	504 724 798,38
70	Prod. services, domaine, ventes diverses	1 234 340,00	0,00	1 262 190,00	1 262 190,00	1 262 190,00
73	Impôts et taxes (sauf 731)	188 622 837,00	0,00	193 747 794,00	193 747 794,00	193 747 794,00
731	Impositions directes	152 415 299,44	0,00	158 194 247,00	158 194 247,00	158 194 247,00
74	Dotations, subventions et participations (4)	103 025 118,00	0,00	106 266 935,62	106 266 935,62	106 266 935,62
75	Autres produits de gestion courante (4)	13 975 426,00	0,00	12 494 800,00	12 494 800,00	12 494 800,00
013	Atténuations de charges (4)	660 200,00	0,00	624 012,00	624 012,00	624 012,00
015	Revenu minimum d'insertion	8 000,00	0,00	10 000,00	10 000,00	10 000,00
016	Allocation personnalisée d'autonomie	19 081 943,00	0,00	22 182 797,16	22 182 797,16	22 182 797,16
017	Revenu de solidarité active	595 000,00	0,00	695 000,00	695 000,00	695 000,00
76	Produits financiers	55 000,00	0,00	40 000,00	40 000,00	40 000,00
77	Produits exceptionnels (4)	2 594 086,00	0,00	4 104 400,60	4 104 400,60	4 104 400,60
78	Reprises amortissements et provisions (4)	476 000,00		437 000,00	437 000,00	437 000,00
042	Opérations ordre transf. entre sections	4 495 222,00		4 665 622,00	4 665 622,00	4 665 622,00
043	Opérations ordre intérieur de la section	0,00		0,00	0,00	0,00

R002 Résultat reporté ou anticipé (3)	64 547 315,08
--	----------------------

Total des recettes de fonctionnement cumulées	569 272 113,46
--	-----------------------

(1) Voir état I-B pour le contenu du budget précédent.

(2) Il s'agit des nouveaux crédits votés lors de la présente délibération, hors RAR.

(3) Inscrire en cas de reprise des résultats de l'exercice précédent (après vote du compte administratif) ou si reprise anticipée des résultats.

(4) Hors recettes imputées aux chapitres 015, 016 et 017.

III – VOTE DU BUDGET	III
SECTION DE FONCTIONNEMENT – DEPENSES – DETAIL PAR ARTICLE	B1

OPERATIONS REELLES – GESTION DES SERVICES DEPARTEMENTAUX

Chap. / art. (1)	Libellé	Pour mémoire budget précédent	RAR N-1	Propositions du président	Vote de l'assemblée
011	Charges à caractère général (3)	32 001 422,49	0,00	38 568 858,30	38 568 858,30
6042	Achats de prestations de services	0,00	0,00	2 500,00	2 500,00
60611	Eau et assainissement	80 000,00	0,00	80 000,00	80 000,00
60612	Energie - Electricité	812 300,00	0,00	812 300,00	812 300,00
60621	Combustibles	21 000,00	0,00	20 950,00	20 950,00
60622	Carburants	360 000,00	0,00	391 000,00	391 000,00
60623	Alimentation	48 000,00	0,00	64 000,00	64 000,00
60631	Fournitures d'entretien	60 000,00	0,00	63 500,00	63 500,00
60632	Fournitures de petit équipement	508 200,00	0,00	406 200,00	406 200,00
60633	Fournitures de voirie	1 016 458,00	0,00	946 675,00	946 675,00
60636	Vêtements de travail	187 750,00	0,00	191 150,00	191 150,00
6064	Fournitures administratives	143 500,00	0,00	103 000,00	103 000,00
6065	Livres, disq., cass. (biblio. Médiat.)	24 100,00	0,00	23 000,00	23 000,00
60661	Médicaments	39 000,00	0,00	36 000,00	36 000,00
60662	Vaccins et sérums	21 500,00	0,00	18 500,00	18 500,00
60668	Autres produits pharmaceutiques	25 000,00	0,00	23 000,00	23 000,00
6068	Autres matières et fournitures	278 250,00	0,00	341 050,00	341 050,00
611	Contrats de prestations de services	1 114 811,00	0,00	1 188 784,00	1 188 784,00
6132	Locations immobilières	785 000,00	0,00	782 500,00	782 500,00
6135	Locations mobilières	480 420,00	0,00	441 955,00	441 955,00
614	Charges locatives et de copropriété	52 000,00	0,00	56 300,00	56 300,00
61521	Entretien terrains	150 000,00	0,00	130 000,00	130 000,00
615221	Entretien, réparations bâtiments publics	817 490,00	0,00	857 900,00	857 900,00
615231	Entretien, réparations voiries	8 930 625,00	0,00	7 254 367,00	7 254 367,00
615232	Entretien, réparations réseaux	25 500,00	0,00	10 000,00	10 000,00
61524	Entretien bois et forêts	20 000,00	0,00	18 000,00	18 000,00
61551	Entretien matériel roulant	152 000,00	0,00	127 000,00	127 000,00
61558	Entretien autres biens mobiliers	122 700,00	0,00	128 100,00	128 100,00
6156	Maintenance	1 076 400,00	0,00	1 102 600,00	1 102 600,00
6161	Multirisques	350 000,00	0,00	353 000,00	353 000,00
6162	Assur. obligatoire dommage-construction	71 800,00	0,00	0,00	0,00
6168	Autres primes d'assurance	106 000,00	0,00	118 000,00	118 000,00
617	Etudes et recherches	1 178 310,00	0,00	1 000 290,00	1 000 290,00
6182	Documentation générale et technique	115 650,00	0,00	114 500,00	114 500,00
6183	Frais de formation (personnel extérieur)	193 710,00	0,00	177 860,00	177 860,00
6184	Versements à des organismes de formation	410 200,00	0,00	400 900,00	400 900,00
6185	Frais de colloques et de séminaires	2 000,00	0,00	2 000,00	2 000,00
6188	Autres frais divers	4 028 606,49	0,00	11 049 293,39	11 049 293,39
6225	Indemnités aux comptable et régisseurs	15 690,00	0,00	11 550,00	11 550,00
62261	Honoraires médicaux et paramédicaux	170 200,00	0,00	183 200,00	183 200,00
62268	Autres honoraires, conseils	677 000,00	0,00	606 700,00	606 700,00
6227	Frais d'actes et de contentieux	110 000,00	0,00	100 000,00	100 000,00
6228	Divers	212 000,00	0,00	205 500,00	205 500,00
6231	Annonces et insertions	223 000,00	0,00	207 500,00	207 500,00
6232	Fêtes et cérémonies	101 500,00	0,00	183 500,00	183 500,00
6236	Catalogues et imprimés	554 335,00	0,00	617 500,00	617 500,00
6238	Divers	77 400,00	0,00	45 240,00	45 240,00
6245	Transports de personnes extérieures	1 728 000,00	0,00	3 454 203,91	3 454 203,91
6247	Transports collectifs	60 000,00	0,00	60 000,00	60 000,00
6251	Voyages, déplacements et missions	1 358 500,00	0,00	1 239 300,00	1 239 300,00
6255	Frais de déménagement	7 200,00	0,00	11 900,00	11 900,00
6261	Frais d'affranchissement	388 102,00	0,00	371 000,00	371 000,00

Département de l'Aude - Budget principal - BP - 2019

Chap. / art. (1)	Libellé	Pour mémoire budget précédent	RAR N-1	Propositions du président	Vote de l'assemblée
6262	Frais de télécommunications	497 000,00	0,00	445 000,00	445 000,00
627	Services bancaires et assimilés	4 000,00	0,00	3 500,00	3 500,00
6281	Concours divers (cotisations)	146 115,00	0,00	140 540,00	140 540,00
6282	Frais de gardiennage	765 000,00	0,00	726 750,00	726 750,00
62872	Remb. frais au budget annexe	85 000,00	0,00	85 000,00	85 000,00
62878	Remboursement de frais à des tiers	373 500,00	0,00	392 500,00	392 500,00
6288	Autres services extérieurs	300,00	0,00	200,00	200,00
63512	Taxes foncières	570 000,00	0,00	570 000,00	570 000,00
6355	Taxes et impôts sur les véhicules	9 000,00	0,00	7 000,00	7 000,00
637	Autres impôts, taxes (autres organismes)	60 300,00	0,00	65 100,00	65 100,00
012	Charges de personnel et frais assimilés (2) (3)	100 254 531,00	0,00	101 577 073,00	101 577 073,00
6218	Autre personnel extérieur	170 000,00	0,00	257 000,00	257 000,00
6331	Versement de transport	442 190,00	0,00	441 280,00	441 280,00
6332	Cotisations versées au F.N.A.L.	304 700,00	0,00	307 100,00	307 100,00
6336	Cotisations CNFPT et CDGFPT	449 570,00	0,00	475 340,00	475 340,00
6338	Autres impôts, taxes sur rémunérations	181 060,00	0,00	181 035,00	181 035,00
64111	Rémunération principale titulaires	40 784 061,00	0,00	42 440 238,00	42 440 238,00
64112	SFT, indemnité résidence	481 700,00	0,00	460 300,00	460 300,00
64113	NBI	585 400,00	0,00	599 400,00	599 400,00
64118	Autres indemnités titulaires	8 808 800,00	0,00	9 159 500,00	9 159 500,00
64121	Rémunération principale	13 000 000,00	0,00	12 080 000,00	12 080 000,00
64123	Indemnités d'attente	150 000,00	0,00	160 000,00	160 000,00
64126	Indemnités de licenciement	50 000,00	0,00	120 000,00	120 000,00
64128	Autres indemnités	10 000,00	0,00	10 000,00	10 000,00
64131	Rémunérations non tit.	4 010 700,00	0,00	4 842 210,00	4 842 210,00
64136	Indemnités liées à la perte d'emploi	0,00	0,00	10 000,00	10 000,00
64138	Autres	0,00	0,00	10 910,00	10 910,00
6414	Personnel rémunéré à la vacation	321 900,00	0,00	389 200,00	389 200,00
64162	Emplois d'avenir	141 000,00	0,00	120 500,00	120 500,00
64168	Autres emplois d'insertion	110 500,00	0,00	1 000,00	1 000,00
6417	Rémunérations des apprentis	0,00	0,00	56 000,00	56 000,00
6451	Cotisations à l'U.R.S.S.A.F.	10 816 600,00	0,00	10 153 700,00	10 153 700,00
6453	Cotisations aux caisses de retraites	15 809 000,00	0,00	15 856 200,00	15 856 200,00
6454	Cotisations aux A.S.S.E.D.I.C.	1 011 100,00	0,00	903 410,00	903 410,00
6455	Cotisations pour assurance du personnel	790 000,00	0,00	820 000,00	820 000,00
6456	Versement au F.N.C. supplément familial	130 000,00	0,00	132 000,00	132 000,00
6458	Cotis. aux autres organismes sociaux	168 530,00	0,00	169 380,00	169 380,00
6475	Médecine du travail, pharmacie	48 500,00	0,00	52 250,00	52 250,00
6478	Autres charges sociales diverses	404 620,00	0,00	270 000,00	270 000,00
6488	Autres charges	1 074 600,00	0,00	1 099 120,00	1 099 120,00
014	Atténuations de produits	11 942 301,00	0,00	13 283 468,00	13 283 468,00
73913	Attributions de compensation CVAE	5 525 301,00	0,00	5 525 301,00	5 525 301,00
739261	Fonds de péréquation des DMTO	2 100 000,00	0,00	3 306 700,00	3 306 700,00
739262	Fonds solidarité en faveur des départ.	3 795 000,00	0,00	3 837 087,00	3 837 087,00
7398	Autres reversements	522 000,00	0,00	614 380,00	614 380,00
015	Revenu minimum d'insertion	2 000,00	0,00	2 000,00	2 000,00
673	Titres annulés (sur exercices antérieurs)	1 000,00	0,00	1 000,00	1 000,00
6747	Remises gracieuses	1 000,00	0,00	1 000,00	1 000,00
016	Allocation personnalisée d'autonomie	43 611 200,00	0,00	46 909 100,00	46 909 100,00
611	Contrats de prestations de services	136 500,00	0,00	142 000,00	142 000,00
617	Etudes et recherches	0,00	0,00	60 000,00	60 000,00
6251	Voyages, déplacements et missions	23 500,00	0,00	21 500,00	21 500,00
6331	Versement de transport	18 000,00	0,00	18 500,00	18 500,00
6332	Cotisations versées au F.N.A.L.	9 000,00	0,00	9 200,00	9 200,00
6336	Cotisations CNFPT et CDGFPT	17 000,00	0,00	17 500,00	17 500,00
6338	Autres impôts, taxes sur rémunérations	5 500,00	0,00	5 550,00	5 550,00

Département de l'Aude - Budget principal - BP - 2019

Chap. / art. (1)	Libellé	Pour mémoire budget précédent	RAR N-1	Propositions du président	Vote de l'assemblée
64111	Rémunération principale titulaires	1 688 000,00	0,00	1 630 000,00	1 630 000,00
64112	SFT, indemnité résidence	18 000,00	0,00	18 200,00	18 200,00
64113	NBI	20 000,00	0,00	15 000,00	15 000,00
64118	Autres indemnités titulaires	290 000,00	0,00	316 000,00	316 000,00
64131	Rémunérations non tit.	151 000,00	0,00	166 350,00	166 350,00
64138	Autres	0,00	0,00	450,00	450,00
6414	Personnel rémunéré à la vacation	20 000,00	0,00	20 000,00	20 000,00
64162	Emplois d'avenir	26 000,00	0,00	26 500,00	26 500,00
6451	Cotisations à l'U.R.S.S.A.F.	310 000,00	0,00	295 000,00	295 000,00
6453	Cotisations aux caisses de retraites	523 000,00	0,00	530 500,00	530 500,00
6454	Cotisations aux A.S.S.E.D.I.C.	11 500,00	0,00	10 500,00	10 500,00
6458	Cotis. aux autres organismes sociaux	6 500,00	0,00	6 550,00	6 550,00
6478	Autres charges sociales diverses	8 000,00	0,00	10 000,00	10 000,00
6488	Autres charges	3 000,00	0,00	3 000,00	3 000,00
651141	APA à domicile au serv. Aide Dom.	22 346 000,00	0,00	24 646 800,00	24 646 800,00
651142	APA versée au bénéficiaire	4 960 700,00	0,00	5 063 000,00	5 063 000,00
651143	APA versée bénéf. en étab.	1 150 000,00	0,00	1 035 300,00	1 035 300,00
651144	APA versée à l'étab.	11 850 000,00	0,00	12 836 700,00	12 836 700,00
673	Titres annulés (sur exercices antérieurs)	20 000,00	0,00	5 000,00	5 000,00
017	Revenu de solidarité active	109 081 595,00	0,00	110 821 751,00	110 821 751,00
611	Contrats de prestations de services	150 000,00	0,00	150 000,00	150 000,00
62268	Autres honoraires, conseils	241 000,00	0,00	291 000,00	291 000,00
6228	Divers	16 000,00	0,00	16 000,00	16 000,00
6245	Transports de personnes extérieures	1 000,00	0,00	0,00	0,00
6251	Voyages, déplacements et missions	5 000,00	0,00	1 200,00	1 200,00
6331	Versement de transport	3 000,00	0,00	3 000,00	3 000,00
6332	Cotisations versées au F.N.A.L.	2 250,00	0,00	2 200,00	2 200,00
6336	Cotisations CNFPT et CDGFPT	4 300,00	0,00	4 100,00	4 100,00
6338	Autres impôts, taxes sur rémunérations	1 350,00	0,00	1 350,00	1 350,00
64111	Rémunération principale titulaires	420 000,00	0,00	430 000,00	430 000,00
64112	SFT, indemnité résidence	2 500,00	0,00	2 350,00	2 350,00
64113	NBI	1 500,00	0,00	1 450,00	1 450,00
64118	Autres indemnités titulaires	70 500,00	0,00	75 300,00	75 300,00
64131	Rémunérations non tit.	10 000,00	0,00	0,00	0,00
64162	Emplois d'avenir	22 000,00	0,00	26 500,00	26 500,00
6451	Cotisations à l'U.R.S.S.A.F.	72 000,00	0,00	64 500,00	64 500,00
6453	Cotisations aux caisses de retraites	139 400,00	0,00	136 500,00	136 500,00
6454	Cotisations aux A.S.S.E.D.I.C.	1 800,00	0,00	1 200,00	1 200,00
6458	Cotis. aux autres organismes sociaux	1 750,00	0,00	1 700,00	1 700,00
6478	Autres charges sociales diverses	2 700,00	0,00	3 000,00	3 000,00
6488	Autres charges	1 000,00	0,00	1 100,00	1 100,00
6512	Secours d'urgence	25 000,00	0,00	15 000,00	15 000,00
65171	RSA - Vers. allocations forfaitaires	86 381 806,00	0,00	87 907 188,00	87 907 188,00
65172	RSA - Vers. alloc. forfaitaires maj.	10 676 403,00	0,00	10 864 933,00	10 864 933,00
6518	Autres (primes, dots)	525 000,00	0,00	565 000,00	565 000,00
6542	Créances éteintes	15 000,00	0,00	5 000,00	5 000,00
65661	Contrat d'accompagnement dans l'emploi	190 000,00	0,00	247 000,00	247 000,00
65662	Contrat d'initiative-emploi	70 000,00	0,00	0,00	0,00
6568	Autres participations	8 889 336,00	0,00	8 895 180,00	8 895 180,00
6574	Subv. fonct. asso. personnes privées	1 110 000,00	0,00	1 070 000,00	1 070 000,00
673	Titres annulés (sur exercices antérieurs)	15 000,00	0,00	20 000,00	20 000,00
6747	Remises gracieuses	15 000,00	0,00	20 000,00	20 000,00
65	Autres charges de gestion courante (sauf 6586) (3)	167 862 403,41	0,00	173 337 143,77	173 337 143,77
65111	Famille et enfance	656 000,00	0,00	724 000,00	724 000,00
6511211	Presta. de compensation handicapé +20ans	16 863 332,00	0,00	15 762 951,00	15 762 951,00
6511212	Presta. de compensation handicapé -20ans	1 503 680,00	0,00	1 700 000,00	1 700 000,00

Département de l'Aude - Budget principal - BP - 2019

Chap. / art. (1)	Libellé	Pour mémoire budget précédent	RAR N-1	Propositions du président	Vote de l'assemblée
651122	Allocation compensatrice tierce personne	2 400 000,00	0,00	1 850 000,00	1 850 000,00
651128	Autres	2 620 700,00	0,00	2 566 500,00	2 566 500,00
65113	Personnes âgées	469 600,00	0,00	452 225,00	452 225,00
6512	Secours d'urgence	1 990 000,00	0,00	2 075 000,00	2 075 000,00
6514	Cotisations, adhésions et autres prestat	230 000,00	0,00	50 000,00	50 000,00
6518	Autres (primes, dots)	2 650 800,00	0,00	6 110 800,00	6 110 800,00
65211	Frais de scolarité	141 000,00	0,00	142 000,00	142 000,00
65212	Frais périscolaires	420 000,00	0,00	0,00	0,00
6522	Accueil familial	4 242 200,00	0,00	4 162 200,00	4 162 200,00
6523	Frais d'hospitalisation	15 000,00	0,00	8 000,00	8 000,00
652411	Foyers enf, centres et hot. mat.	8 426 669,45	0,00	7 412 365,12	7 412 365,12
652412	Mais. enf. caract. social	22 955 000,00	0,00	24 292 115,00	24 292 115,00
652413	Lieux de vie et d'accueil	1 562 000,00	0,00	2 349 000,00	2 349 000,00
652414	Foyers de jeunes travailleurs	372 000,00	0,00	372 000,00	372 000,00
652415	Etablissements scolaires	150 000,00	0,00	140 000,00	140 000,00
652416	Serv. aide éduc. milieu ouvert dom.	2 841 000,00	0,00	3 047 000,00	3 047 000,00
652418	Autres	2 646 900,00	0,00	3 724 085,00	3 724 085,00
65242	Frais séj. étab. adultes hand	31 382 200,00	0,00	32 363 600,00	32 363 600,00
65243	Frais séj. étab. pers. âgées	15 739 000,00	0,00	15 273 150,00	15 273 150,00
6525	Frais d'inhumation	5 000,00	0,00	5 000,00	5 000,00
6526	Prévention spécialisée	551 000,00	0,00	550 500,00	550 500,00
6531	Indemnités	960 000,00	0,00	960 000,00	960 000,00
6532	Frais de mission et de déplacement	40 000,00	0,00	40 000,00	40 000,00
6533	Cotisations de retraite	90 000,00	0,00	90 000,00	90 000,00
6534	Cotis. de sécurité sociale - part patron	300 000,00	0,00	300 000,00	300 000,00
6535	Formation	15 000,00	0,00	10 000,00	10 000,00
6541	Créances admises en non-valeur	500 000,00	0,00	500 000,00	500 000,00
6542	Créances éteintes	3 000,00	0,00	0,00	0,00
65511	Etablissements publics	4 318 446,00	0,00	4 294 446,00	4 294 446,00
65512	Etablissements privés	1 180 000,00	0,00	1 249 000,00	1 249 000,00
6553	Service d'incendie	14 549 225,00	0,00	14 531 224,65	14 531 224,65
65541	Compens. versée Région (loi NOTRe)	46 080,00	0,00	46 080,00	46 080,00
6556	Contributions à des fonds	30 000,00	0,00	30 000,00	30 000,00
6558	Autres contributions obligatoires	12 500,00	0,00	15 000,00	15 000,00
6561	Org. de regroup. (synd. Mixte, entente)	4 775 750,00	0,00	4 693 478,00	4 693 478,00
6568	Autres participations	1 846 540,48	0,00	1 608 367,00	1 608 367,00
65732	Subv. fonct. Régions	135 000,00	0,00	0,00	0,00
65734	Subv. fonct. Communes et intercos	1 594 158,00	0,00	2 004 560,00	2 004 560,00
65735	Group. coll et coll. statut particulier	294 750,00	0,00	294 945,00	294 945,00
65737	Subv. Fonct. Autres EPL	1 590 294,63	0,00	1 651 433,00	1 651 433,00
65738	Subv. fonct. Autres organismes publics	33 000,00	0,00	55 600,00	55 600,00
6574	Subv. fonct. asso. personnes privées	12 627 449,00	0,00	13 560 535,27	13 560 535,27
6581	Redev. concessions, brevets, licences...	94 000,00	0,00	138 000,00	138 000,00
65821	Déficit des budgets annexes administrati	1 994 128,85	0,00	2 131 971,73	2 131 971,73
65888	Autres	0,00	0,00	12,00	12,00
6586	Frais fonctionnement des groupes d'élus	128 700,00	0,00	102 384,00	102 384,00
65861	Frais de personnel	114 000,00	0,00	90 000,00	90 000,00
65862	Matériel, équipement et fournitures	14 700,00	0,00	12 384,00	12 384,00
TOTAL DEPENSES DE GESTION DES SERVICES (A) = (011 + 012 + 014 + 015 + 016+ 017 + 65 + 6586)		464 884 152,90	0,00	484 601 778,07	484 601 778,07

(1) Détailler les articles utilisés conformément au plan de comptes.

(2) Conformément à l'article L. 3312-4 du CGCT, les dépenses de frais de personnel sont exclues des autorisations d'engagement.

(3) Hors dépenses imputées aux chapitres 015, 016 et 017.

III – VOTE DU BUDGET	III
SECTION DE FONCTIONNEMENT – DEPENSES – DETAIL PAR ARTICLE	B1

**GESTION DES SERVICES DEPARTEMENTAUX – CHARGES FINANCIERES ET EXCEPTIONNELLES –
OPERATIONS D'ORDRE**

Chap / art (1)	Libellé (1)	Pour mémoire budget précédent	RAR N-1	Propositions du président	Vote de l'assemblée
66	Charges financières (B)	3 083 262,83	0,00	2 878 002,69	2 878 002,69
66111	Intérêts réglés à l'échéance	2 865 000,00	0,00	2 620 000,00	2 620 000,00
66112	Intérêts - Rattachement des ICNE	118 262,83	0,00	158 002,69	158 002,69
6688	Autres	100 000,00	0,00	100 000,00	100 000,00
67	Charges exceptionnelles (C) (3)	2 256 312,00	0,00	8 364 000,00	8 364 000,00
6711	Intérêts moratoires, pénalités / marché	24 300,00	0,00	49 200,00	49 200,00
6712	Amendes fiscales et pénales	212,00	0,00	0,00	0,00
6713	Dots et prix	5 500,00	0,00	5 000,00	5 000,00
6718	Autres charges exceptionnelles gestion	77 500,00	0,00	157 000,00	157 000,00
673	Titres annulés (sur exercices antérieurs)	1 131 300,00	0,00	4 135 300,00	4 135 300,00
6745	Subv. aux personnes de droit privé	3 500,00	0,00	500,00	500,00
6747	Remises gracieuses	12 000,00	0,00	15 000,00	15 000,00
678	Autres charges exceptionnelles	1 002 000,00	0,00	4 002 000,00	4 002 000,00
68	Dotations amortissements et provisions (D) (3)	437 000,00		505 410,00	505 410,00
6817	Dot. prov. dépréc. actifs circulants	437 000,00		505 410,00	505 410,00
022	Dépenses imprévues (E)	2 500 000,00		10 000 000,00	10 000 000,00
TOTAL DES DEPENSES REELLES = A + B + C + D + E		473 160 727,73	0,00	506 349 190,76	506 349 190,76

023	Virement à la section d'investissement	39 672 630,80		36 219 950,70	36 219 950,70
042	Opérations ordre transf. entre sections (2)	24 477 100,00		26 702 972,00	26 702 972,00
673	Titres annulés (sur exercices antérieurs)	0,00		0,00	0,00
675	Valeurs comptables immobilisations cédée	0,00		0,00	0,00
6761	Différences sur réalisations (positives)	0,00		0,00	0,00
6811	Dot. amort. et prov. Immos incorporelles	24 477 100,00		26 702 972,00	26 702 972,00
043	Opérations ordre intérieur de la section (2)	0,00		0,00	0,00
TOTAL DES DEPENSES D'ORDRE		64 149 730,80		62 922 922,70	62 922 922,70

TOTAL DES DEPENSES DE FONCTIONNEMENT DE L'EXERCICE (= Total des opérations réelles et d'ordre)	537 310 458,53	0,00	569 272 113,46	569 272 113,46
---	-----------------------	-------------	-----------------------	-----------------------

002 DEFICIT DE FONCTIONNEMENT REPORTE	0,00
--	-------------

TOTAL DES DEPENSES DE FONCTIONNEMENT CUMULEES	569 272 113,46
--	-----------------------

(1) Détailler les articles utilisés conformément au plan de comptes.

(2) Cf. définitions du chapitre des opérations d'ordre, DF 042 = RI 040, DF 043 = RF 043.

(3) Hors dépenses imputées aux chapitres 015, 016 et 017.

Détail du calcul des ICNE au compte 66112 (4)

Montant des ICNE de l'exercice	590 466,95
Montant des ICNE de l'exercice N-1	432 464,26
= Différence ICNE N – ICNE N-1	158 002,69

(4) Si le montant des ICNE de l'exercice est inférieur au montant de l'exercice N-1, le montant du compte 66112 sera négatif.

III – VOTE DU BUDGET	III
SECTION DE FONCTIONNEMENT – RECETTES – DETAIL PAR ARTICLE	B2

GESTION DES SERVICES DEPARTEMENTAUX

Chap / art. (1)	Libellé (1)	Pour mémoire budget précédent	RAR N-1	Propositions du président	Vote de l'assemblée
70	Prod. services, domaine, ventes diverses	1 234 340,00	0,00	1 262 190,00	1 262 190,00
7022	Coupes de bois	50 000,00	0,00	72 500,00	72 500,00
7023	Menus produits forestiers	0,00	0,00	0,00	0,00
70323	Red.occupation dom. public départemental	490 000,00	0,00	490 000,00	490 000,00
7037	Contribution pour dégradation des voies	120 000,00	0,00	80 000,00	80 000,00
70872	Remb. frais Budgets annexes	213 000,00	0,00	150 850,00	150 850,00
70878	Remb. frais par des tiers	203 040,00	0,00	263 340,00	263 340,00
7088	Produits activités annexes (abonnements)	158 300,00	0,00	205 500,00	205 500,00
73	Impôts et taxes (sauf impôts locaux)	188 622 837,00	0,00	193 747 794,00	193 747 794,00
7321	Taxe départementale publicité foncière	54 928 565,00	0,00	57 231 037,00	57 231 037,00
7322	Taxe départ. Add. certains droits enreg.	0,00	0,00	0,00	0,00
73261	Attrib. fonds péréquation des DMTO	5 477 806,00	0,00	8 387 000,00	8 387 000,00
73262	Attribution fonds solidarité des départ.	6 800 000,00	0,00	8 500 000,00	8 500 000,00
7327	Taxe d'aménagement	3 900 000,00	0,00	2 983 243,00	2 983 243,00
7342	Taxe sur les conventions d'assurance	58 345 359,00	0,00	56 921 212,00	56 921 212,00
7351	Taxe sur consommation finale électricité	4 497 345,00	0,00	4 681 711,00	4 681 711,00
7352	TICPE	54 673 762,00	0,00	54 893 591,00	54 893 591,00
7362	Taxes de séjour	0,00	0,00	150 000,00	150 000,00
731	Impositions directes	152 415 299,44	0,00	158 194 247,00	158 194 247,00
73111	Taxe foncière sur les propriétés bâties	117 464 803,44	0,00	121 451 072,00	121 451 072,00
73112	Cotisation sur la VAE	11 654 647,00	0,00	12 735 475,00	12 735 475,00
73114	Imposition Forf. sur Entrep. Réseau	1 986 597,00	0,00	2 061 786,00	2 061 786,00
73121	F.N.G.I.R.	10 216 896,00	0,00	10 216 896,00	10 216 896,00
73122	Fonds péréquation cotis./VA entreprises	801 846,00	0,00	1 069 001,00	1 069 001,00
73125	Frais taxe foncière propriétés bâties	9 990 510,00	0,00	10 260 017,00	10 260 017,00
7318	Autres impôts locaux ou assimilés	300 000,00	0,00	400 000,00	400 000,00
74	Dotations, subventions et participations (2)	103 025 118,00	0,00	106 266 935,62	106 266 935,62
7411	Dotation forfaitaire	34 702 322,00	0,00	34 862 041,00	34 862 041,00
74121	Dotation de fonctionnement minimale	12 385 476,00	0,00	12 385 476,00	12 385 476,00
74123	Dotation de compensation	20 623 319,00	0,00	20 623 319,00	20 623 319,00
744	FCTVA	631 299,00	0,00	596 711,00	596 711,00
7461	DGD	2 545 039,00	0,00	2 545 039,00	2 545 039,00
74712	Emplois d'avenir	101 028,00	0,00	107 890,00	107 890,00
74713	Fonds d'appui aux politiques d'insertion	578 341,00	0,00	565 776,00	565 776,00
74718	Autres participations Etat	1 470 430,00	0,00	2 279 855,62	2 279 855,62
7472	Participation régions	8 000,00	0,00	8 000,00	8 000,00
7473	Participation Départements	43 900,00	0,00	0,00	0,00
7474	Participation Communes et interco	425 000,00	0,00	423 000,00	423 000,00
7475	Group. coll et coll. statut particulier	0,00	0,00	17 100,00	17 100,00
7476	Sécurité sociale, organism. Mutualistes	496 000,00	0,00	496 500,00	496 500,00
74771	Participation Fonds social européen	1 000 000,00	0,00	1 000 000,00	1 000 000,00
74772	Participation FEDER	10 000,00	0,00	10 000,00	10 000,00
747812	Dotation versée au titre de la PCH	4 156 065,00	0,00	4 136 608,00	4 136 608,00
747813	Dotation versée au titre des MDPH	463 883,00	0,00	520 496,00	520 496,00
7478141	Part autonomie	29 942,00	0,00	92 547,00	92 547,00
7478142	Part prévention	440 465,00	0,00	917 957,00	917 957,00
74783	Fonds mobilisation départ. Insertion	5 000 000,00	0,00	5 000 000,00	5 000 000,00
74788	Autres	356 500,00	0,00	321 500,00	321 500,00
7482	Compens. perte taxe add. droits mutation	28 500,00	0,00	28 500,00	28 500,00
74832	D.C.R.T.P.	11 852 304,00	0,00	11 620 815,00	11 620 815,00
74833	Etat - Compensation CET (CVAE et CFE)	27 500,00	0,00	34 800,00	34 800,00
74834	Etat - Compens. exonération T.F.B.	250 000,00	0,00	266 245,00	266 245,00
74835	D.T.C. exonération fiscalité directe	4 386 805,00	0,00	4 277 760,00	4 277 760,00
74838	Autres attribution péréq. et compens.	0,00	0,00	2 109 000,00	2 109 000,00
74881	Particip. familles resto, héberg	1 013 000,00	0,00	1 020 000,00	1 020 000,00
75	Autres produits de gestion courante (2)	13 975 426,00	0,00	12 494 800,00	12 494 800,00
7511	Recouvrements sur département, autres CL	160 000,00	0,00	225 500,00	225 500,00
7512	Recouvrements sur Sécurité Sociale	138 500,00	0,00	140 000,00	140 000,00

Chap / art. (1)	Libellé (1)	Pour mémoire budget précédent	RAR N-1	Propositions du président	Vote de l'assemblée
7513	Recouvrements sur bénéficiaire, tiers-pa	12 794 000,00	0,00	11 279 000,00	11 279 000,00
7518	Recouvrements sur autres redevables	360 590,00	0,00	382 000,00	382 000,00
752	Revenus des immeubles	84 300,00	0,00	76 000,00	76 000,00
7535	PCH	85 000,00	0,00	45 000,00	45 000,00
7538	Autres	0,00	0,00	0,00	0,00
757	Redevances versées par fermiers, conces.	282 255,00	0,00	280 000,00	280 000,00
7581	Redevances pour concessions, licences	300,00	0,00	300,00	300,00
7588	Autres produits divers gestion courante	70 481,00	0,00	67 000,00	67 000,00
013	Atténuations de charges (2)	660 200,00	0,00	624 012,00	624 012,00
6419	Remboursements rémunérations personnel	475 000,00	0,00	439 618,00	439 618,00
6459	Rembourst charges SS et prévoyance	185 000,00	0,00	184 194,00	184 194,00
6479	Rembourst sur autres charges sociales	200,00	0,00	200,00	200,00
015	Revenu minimum d'insertion	8 000,00	0,00	10 000,00	10 000,00
7531	RMI	8 000,00	0,00	10 000,00	10 000,00
016	Allocation personnalisée d'autonomie	19 081 943,00	0,00	22 182 797,16	22 182 797,16
747811	Dotation versée au titre de l'APA	18 911 943,00	0,00	22 082 797,16	22 082 797,16
7533	APA	170 000,00	0,00	100 000,00	100 000,00
017	Revenu de solidarité active	595 000,00	0,00	695 000,00	695 000,00
75342	Allocations forfaitaires	500 000,00	0,00	600 000,00	600 000,00
75343	Allocations forfaitaires majorées	45 000,00	0,00	45 000,00	45 000,00
7718	Autres prod. except. opération gestion	50 000,00	0,00	50 000,00	50 000,00
TOTAL GESTION DES SERVICES		479 618 163,44	0,00	495 477 775,78	495 477 775,78
(A) = (70 + 73 + 731 + 74 + 75 + 013 + 015 + 016 + 017)					

(1) Détailler les articles utilisés conformément au plan de comptes.

(2) Hors recettes imputées aux chapitres 015, 016 et 017.

Détail du calcul de la taxe départementale de publicité foncière pour les départements dits « surfiscalisés » (compte 7321) (3)

Montant brut	0,00
Compensation	0,00
Montant net	0,00

(3) Destiné à retracer le prélèvement de la part non départementale de la taxe.

III – VOTE DU BUDGET	III
SECTION DE FONCTIONNEMENT – RECETTES – DETAIL PAR ARTICLE	B2

GESTION DES SERVICES DEPARTEMENTAUX – PRODUITS FINANCIERS ET EXCEPTIONNELS – OPERATIONS D'ORDRE

Chap / art. (1)	Libellé (1)	Pour mémoire budget précédent	RAR N-1	Propositions du président	Vote de l'assemblée
76	Produits financiers (B)	55 000,00	0,00	40 000,00	40 000,00
761	Produits de participations	55 000,00	0,00	40 000,00	40 000,00
77	Produits exceptionnels (C) (3)	2 594 086,00	0,00	4 104 400,60	4 104 400,60
7711	Dédits et pénalités perçus	22 586,00	0,00	0,00	0,00
7713	Libéralités reçues	0,00	0,00	0,00	0,00
7714	Recouvrt créances admises en non valeur	15 000,00	0,00	5 000,00	5 000,00
7718	Autres prod. except. opération gestion	2 010 000,00	0,00	2 000 000,00	2 000 000,00
773	Mandats annulés (exercices antérieurs)	21 500,00	0,00	74 620,00	74 620,00
775	Produits des cessions d'immobilisations	0,00	0,00	0,00	0,00
7788	Produits exceptionnels divers	525 000,00	0,00	2 024 780,60	2 024 780,60
78	Reprises amortissements et provisions (D) (3)	476 000,00		437 000,00	437 000,00
7817	Rep. prov. dépréc. actifs circulants	476 000,00		437 000,00	437 000,00
TOTAL DES RECETTES REELLES = A + B + C + D		482 743 249,44	0,00	500 059 176,38	500 059 176,38

042	Opérations ordre transf. entre sections (2)	4 495 222,00		4 665 622,00	4 665 622,00
722	Immobilisations corporelles	900 000,00		900 000,00	900 000,00
773	Mandats annulés (exercices antérieurs)	0,00		0,00	0,00
777	Quote-part subv invest transf cpte résul	3 595 222,00		3 765 622,00	3 765 622,00
043	Opérations ordre intérieur de la section (2)	0,00		0,00	0,00
TOTAL DES RECETTES D'ORDRE		4 495 222,00		4 665 622,00	4 665 622,00

TOTAL DES RECETTES DE FONCTIONNEMENT DE L'EXERCICE (= Total des opérations réelles et d'ordre)	487 238 471,44	0,00	504 724 798,38	504 724 798,38
---	-----------------------	-------------	-----------------------	-----------------------

R 002 RESULTAT REPORTE	64 547 315,08
-------------------------------	----------------------

TOTAL DES RECETTES DE FONCTIONNEMENT CUMULEES	569 272 113,46
--	-----------------------

(1) Détailler les articles utilisés conformément au plan de comptes.

(2) Cf. définitions du chapitre des opérations d'ordre, RF 042 = DI 040, RF 043 = DF 043.

(3) Hors recettes imputées aux chapitres 015, 016 et 017.

Détail du calcul des ICNE au compte 7622 (4)

Montant des ICNE de l'exercice	0,00
Montant des ICNE de l'exercice N-1	0,00
= Différence ICNE N – ICNE N-1	0,00

(4) Si le montant des ICNE de l'exercice est inférieur au montant de l'exercice N-1, le montant du compte 7622 sera négatif.

IV – ANNEXES	IV
PRESENTATION CROISEE PAR FONCTION – VUE D'ENSEMBLE	A1

Libellé	01 Opérations non ventilables	0 Services généraux	1 Sécurité	2 Enseignement	3 Culture, jeunesse, sports	4 Prévention médico-sociale
---------	----------------------------------	------------------------	---------------	-------------------	--------------------------------	--------------------------------

INVESTISSEMENT						
DEPENSES						
Dépenses réelles	37 411 145	2 948 777	698 813	10 004 000	3 301 171	2 937 066
- Equipements départx		2 918 777	0	8 934 000	1 755 508	2 727 066
- Equip. non départx (c/204)		30 000	698 813	1 070 000	1 545 664	210 000
- Opérations financières	37 411 145					
<i>Dépenses d'ordre</i>	5 550 622					
Total dépenses de l'exercice	42 961 767	2 948 777	698 813	10 004 000	3 301 171	2 937 066
RAR N-1 et reports	10 226 085	0	0	0	0	0
Total cumulé dépenses d'investissement	53 187 852	2 948 777	698 813	10 004 000	3 301 171	2 937 066
RECETTES						
Total recettes de l'exercice	124 482 546	0	0	2 258 404	395 965	0
RAR N-1 et reports	10 250 000	0	0	0	0	0
Total cumulé recettes d'investissement	134 732 546	0	0	2 258 404	395 965	0

FONCTIONNEMENT						
DEPENSES						
Total dépenses de l'exercice	108 032 265	37 549 967	15 721 320	19 870 576	9 271 948	2 111 600
RAR N-1 et reports	0	0	0	0	0	0
Total cumulé dépenses de fonctionnement	108 032 265	37 549 967	15 721 320	19 870 576	9 271 948	2 111 600
RECETTES						
Total recettes de l'exercice	451 617 404	2 564 430	0	1 030 000	248 300	251 000
RAR N-1 et reports	64 547 315	0	0	0	0	0
Total cumulé recettes de fonctionnement	516 164 719	2 564 430	0	1 030 000	248 300	251 000

IV – ANNEXES	IV
PRESENTATION CROISEE PAR FONCTION	A1

Libellé	5 Action sociale (hors RMI, RSA, APA)	5-4 Revenu minimum d'insertion	5-5 Personnes dépendantes (APA)	5-6 Revenu de solidarité active	6 Réseaux et infrastructures	7 Aménagement et environnement	8 Transports	9 Développement économique	TOTAL
---------	--	-----------------------------------	------------------------------------	------------------------------------	---------------------------------	-----------------------------------	-----------------	-------------------------------	-------

INVESTISSEMENT									
DEPENSES									
Dépenses réelles	882 761	0	0	60 000	54 574 397	10 771 865	0	3 671 562	127 261 557
- Equipements départx	34 000	0	0	0	38 274 000	1 586 990	0	82 803	56 313 143
- Equip. non départx (c/204)	848 761	0	0	60 000	16 300 397	8 399 875	0	3 588 760	33 659 414
- Opérations financières									37 411 145
<i>Dépenses d'ordre</i>									5 550 622
Total dépenses de l'exercice	882 761	0	0	60 000	54 574 397	10 771 865	0	3 671 562	132 812 179
RAR N-1 et reports	0	0	0	0	0	0	0	0	10 226 085
Total cumulé dépenses d'investissement	882 761	0	0	60 000	54 574 397	10 771 865	0	3 671 562	143 038 264
RECETTES									
Total recettes de l'exercice	0	0	0	0	5 062 730	588 619	0	0	132 788 264
RAR N-1 et reports	0	0	0	0	0	0	0	0	10 250 000
Total cumulé recettes d'investissement	0	0	0	0	5 062 730	588 619	0	0	143 038 264

FONCTIONNEMENT									
DEPENSES									
Total dépenses de l'exercice	173 137 515	2 000	46 909 100	110 821 751	28 521 619	5 528 878	3 517 640	8 275 936	569 272 113
RAR N-1 et reports	0	0	0	0	0	0	0	0	0
Total cumulé dépenses de fonctionnement	173 137 515	2 000	46 909 100	110 821 751	28 521 619	5 528 878	3 517 640	8 275 936	569 272 113
RECETTES									
Total recettes de l'exercice	19 181 394	10 000	22 182 797	695 000	1 257 450	4 037 243	1 499 781	150 000	504 724 798
RAR N-1 et reports	0	0	0	0	0	0	0	0	64 547 315
Total cumulé recettes de fonctionnement	19 181 394	10 000	22 182 797	695 000	1 257 450	4 037 243	1 499 781	150 000	569 272 113

IV – ANNEXES	IV
PRESENTATION CROISEE PAR FONCTION – VUE D'ENSEMBLE	A1

Art. (1)	Libellé	01 Opérations non ventilables	0 Services généraux	1 Sécurité	2 Enseignement	3 Culture, jeunesse, sports	4 Prévention médico-sociale
----------	---------	----------------------------------	------------------------	---------------	-------------------	--------------------------------	--------------------------------

INVESTISSEMENT

DEPENSES

		42 961 767	2 948 777	698 813	10 004 000	3 301 171	2 937 066
Total dépenses d'investissement							
Dépenses réelles		37 411 145	2 948 777	698 813	10 004 000	3 301 171	2 937 066
131	Subv inv rattachées aux actifs amort	20 000	0	0	0	0	0
164	Emprunts auprès des ét. financiers	36 484 000	0	0	0	0	0
203	Frais d'études, recherche, développement	0	157 125	0	440 000	0	0
204	Subventions d'équipement versées	907 145	30 000	698 813	1 070 000	1 545 664	210 000
205	Licences, logiciels, droits similaires	0	1 237 141	0	0	490 140	0
208	Autres immobilisations incorporelles	0	0	0	0	0	0
211	Terrains	0	40 000	0	0	0	0
213	Constructions	0	0	0	0	0	0
215	Install., matériel, outillage techniques	0	0	0	4 000	6 000	0
216	Collections et oeuvres d'art	0	0	0	0	225 250	0
218	Autres immobilisations corporelles	0	1 192 511	0	874 000	375 231	0
231	Immobilisations corporelles en cours	0	292 000	0	7 616 000	658 887	2 727 066
238	Avances commandes immo corporelles	0	0	0	0	0	0
274	Prêts	0	0	0	0	0	0
275	Dépôts et cautionnements versés	0	0	0	0	0	0
276	Autres créances immobilisées	0	0	0	0	0	0
454	Travaux effectués d'office	0	0	0	0	0	0
<i>Dépenses d'ordre</i>		5 550 622	0	0	0	0	0
<i>Opérations d'ordre entre section</i>		4 665 622	0	0	0	0	0
139	<i>Subv. invest. transférées cpte résultat</i>	3 765 622	0	0	0	0	0
215	<i>Install., matériel, outillage techniques</i>	900 000	0	0	0	0	0
<i>Opérations patrimoniales</i>		885 000	0	0	0	0	0
204	<i>Subventions d'équipement versées</i>	385 000	0	0	0	0	0
205	<i>Licences, logiciels, droits similaires</i>	25 000	0	0	0	0	0
231	<i>Immobilisations corporelles en cours</i>	475 000	0	0	0	0	0

RECETTES

Total recettes d'investissement		124 482 546	0	0	2 258 404	395 965	0
Recettes réelles		60 674 623	0	0	2 258 404	395 965	0

Département de l'Aude - Budget principal - BP - 2019

Art. (1)	Libellé	01 Opérations non ventilables	0 Services généraux	1 Sécurité	2 Enseignement	3 Culture, jeunesse, sports	4 Prévention médico-sociale
024	Produits des cessions d'immobilisations	150 000	0	0	0	0	0
102	Dotations et fonds d'investissement	15 500 000	0	0	0	0	0
106	Réserves	0	0	0	0	0	0
131	Subv inv rattachées aux actifs amort	400 000	0	0	20 000	395 965	0
132	Subv inv rattachées aux actifs non amort	0	0	0	0	0	0
133	Fonds affectés à l'équipement amort.	0	0	0	2 238 404	0	0
134	Fonds affectés à l'équipement non amort.	2 800 000	0	0	0	0	0
164	Emprunts auprès des ét. financiers	41 817 000	0	0	0	0	0
261	Titres de participation	7 623	0	0	0	0	0
274	Prêts	0	0	0	0	0	0
<i>Recettes d'ordre</i>		63 807 923	0	0	0	0	0
<i>Opérations d'ordre entre section</i>		62 922 923	0	0	0	0	0
021	<i>Virement de la section de fonctionnement</i>	36 219 951	0	0	0	0	0
280	<i>Amort. immobilisations incorporelles</i>	18 099 513	0	0	0	0	0
281	<i>Amortissement immobilisations corporelle</i>	8 603 459	0	0	0	0	0
<i>Opérations patrimoniales</i>		885 000	0	0	0	0	0
203	<i>Frais d'études, recherche, développement</i>	250 000	0	0	0	0	0
238	<i>Avances commandes immo corporelles</i>	250 000	0	0	0	0	0
454	<i>Travaux effectués d'office</i>	385 000	0	0	0	0	0

FONCTIONNEMENT

DEPENSES							
Total dépenses de fonctionnement	108 032 265	37 549 967	15 721 320	19 870 576	9 271 948	2 111 600	
Dépenses réelles	45 109 342	37 549 967	15 721 320	19 870 576	9 271 948	2 111 600	
022	Dépenses imprévues	10 000 000	0	0	0	0	
604	Achats d'études, prestations de services	0	2 500	0	0	0	
606	Achats non stockés de matières et fourni	0	1 707 000	0	166 000	323 350	
611	Contrats de prestations de services	0	0	0	0	3 000	
613	Locations	0	365 000	0	780 000	420	
614	Charges locatives et de copropriété	0	0	0	0	0	
615	Entretien et réparations	15 000	1 651 950	0	530 000	28 700	
616	Primes d'assurances	0	471 000	0	0	0	
617	Etudes et recherches	0	181 945	0	30 000	272 000	
618	Divers	5 139 377	5 941 000	0	0	248 866	
621	Personnel extérieur au service	0	37 000	0	30 000	0	
622	Rémunérations intermédiaires, honoraires	0	452 150	0	59 500	156 100	
623	Pub., publications, relations publiques	0	615 240	0	0	98 000	

Département de l'Aude - Budget principal - BP - 2019

Art. (1)	Libellé	01 Opérations non ventilables	0 Services généraux	1 Sécurité	2 Enseignement	3 Culture, jeunesse, sports	4 Prévention médico-sociale
624	Transports biens, transports collectifs	0	0	0	0	18 384	0
625	Déplacements et missions	0	321 400	0	62 500	54 500	5 000
626	Frais postaux et frais télécommunication	0	816 000	0	0	0	0
627	Services bancaires et assimilés	0	2 500	0	0	0	0
628	Divers	0	906 000	0	182 000	3 000	27 300
633	Impôts, taxes, versements (autre orga.)	0	262 200	0	170 650	66 875	17 000
635	Autres impôts, taxes (Admin Impôts)	0	577 000	0	0	0	0
637	Autres impôts, taxes (autres organismes)	0	63 850	0	0	300	0
6411	Personnel titulaire	2 800	9 282 688	0	8 327 100	2 795 500	492 800
6412	Assistants maternelles	0	0	0	0	0	0
6413	Personnel non titulaire	0	1 145 000	0	403 000	235 000	210 000
6414	Personnel rémunéré à la vacation	0	300	0	0	10 500	27 300
6416	Emplois d'insertion	0	67 500	0	0	1 000	0
6417	Rémunérations des apprentis	0	35 000	0	21 000	0	0
645	Charges sécurité sociale et prévoyance	0	5 062 000	0	3 376 300	1 173 880	272 350
647	Autres charges sociales	0	157 000	0	29 100	12 100	2 100
648	Autres charges de personnel	0	1 008 165	0	4 580	2 075	5 800
651	Aides à la personne	5 000 000	0	0	0	0	0
65171	RSA - Vers. allocations forfaitaires	0	0	0	0	0	0
65172	RSA - Vers. alloc. forfaitaires maj.	0	0	0	0	0	0
652	Frais de séjour, héberg., inhumation	0	0	0	0	0	2 200
653	Indemnités, frais et formation élus	0	1 390 000	0	10 000	0	0
654	Pertes sur créances irrécouvrables	500 000	0	0	0	0	0
655	Contributions obligatoires	46 080	0	14 531 225	5 543 446	0	0
656	Participations	0	2 392 398	0	0	119 600	574 000
657	Subventions de fonctionnement versées	0	2 497 669	1 190 095	145 400	3 643 798	95 250
658	Charges diverses de gestion courante	102 384	138 012	0	0	0	0
661	Charges d'intérêts	2 778 003	0	0	0	0	0
668	Autres charges financières	100 000	0	0	0	0	0
671	Charges exceptionnelles opér. de gestion	199 200	0	0	0	5 000	0
673	Titres annulés (sur exercices antérieurs	4 050 000	0	0	0	0	300
674	Subv. fonctionnement exceptionnelles	0	500	0	0	0	0
678	Autres charges exceptionnelles	4 002 000	0	0	0	0	0
681	Dot. amort. et prov. Charges de fonct.	505 410	0	0	0	0	0
739	Reverst. et restit. sur impôts et taxes	12 669 088	0	0	0	0	0
<i>Dépenses d'ordre</i>		<i>62 922 923</i>	<i>0</i>	<i>0</i>	<i>0</i>	<i>0</i>	<i>0</i>
<i>Opérations d'ordre entre section</i>		<i>62 922 923</i>	<i>0</i>	<i>0</i>	<i>0</i>	<i>0</i>	<i>0</i>
023	<i>Virement à la section d'investissement</i>	<i>36 219 951</i>	<i>0</i>	<i>0</i>	<i>0</i>	<i>0</i>	<i>0</i>

Département de l'Aude - Budget principal - BP - 2019

Art. (1)	Libellé	01 Opérations non ventilables	0 Services généraux	1 Sécurité	2 Enseignement	3 Culture, jeunesse, sports	4 Prévention médico-sociale
681	<i>Dot. amort. et prov. Charges de fonct.</i>	26 702 972	0	0	0	0	0
<i>Opérations d'ordre à l'intérieur de la section</i>		0	0	0	0	0	0
RECETTES							
Total recettes de fonctionnement		451 617 404	2 564 430	0	1 030 000	248 300	251 000
Recettes réelles		446 951 782	2 564 430	0	1 030 000	248 300	251 000
6419	Remboursements rémunérations personnel	0	100 000	0	0	0	0
645	Charges sécurité sociale et prévoyance	0	80 000	0	10 000	0	0
647	Autres charges sociales	0	200	0	0	0	0
702	Ventes de récoltes et produits forestier	0	0	0	0	0	0
703	Redevances utilisation du domaine	0	0	0	0	0	0
708	Autres produits	55 000	203 340	0	0	210 500	0
731	Impositions directes	158 194 247	0	0	0	0	0
732	Droits d'enregistrement,taxes urbanisme	74 118 037	0	0	0	0	0
734	Taxes liées aux véhicules	56 921 212	0	0	0	0	0
735	Impôts et taxes spécif. prod. énergie	59 575 302	0	0	0	0	0
736	Impôts et taxes / activités services	0	0	0	0	0	0
741	D.G.F.	67 870 836	0	0	0	0	0
744	FCTVA	596 711	0	0	0	0	0
746	Dotation générale de décentralisation	2 545 039	0	0	0	0	0
747	Participations	6 171 278	1 217 890	0	0	37 500	250 500
748	Autres attributions et participations	18 337 120	0	0	1 020 000	0	0
751	Recouvrements de dépenses d'aide sociale	0	370 000	0	0	0	500
752	Revenus des immeubles	0	76 000	0	0	0	0
753	Recouvrement induit d'insertion et aides	0	0	0	0	0	0
757	Redevances versées par fermiers, conces.	0	0	0	0	0	0
758	Produits divers de gestion courante	0	67 000	0	0	300	0
761	Produits de participations	40 000	0	0	0	0	0
771	Produits exception. / opérations gestion	2 005 000	0	0	0	0	0
773	Mandats annulés (exercices antérieurs)	10 000	0	0	0	0	0
778	Autres produits exceptionnels	75 000	450 000	0	0	0	0
781	Rep. amort. et prov. produits fonct. cou	437 000	0	0	0	0	0
<i>Recettes d'ordre</i>		4 665 622	0	0	0	0	0
<i>Opérations d'ordre entre section</i>		4 665 622	0	0	0	0	0
722	<i>Immobilisations corporelles</i>	900 000	0	0	0	0	0
777	<i>Quote-part subv invest transf cpte resul</i>	3 765 622	0	0	0	0	0
<i>Opérations d'ordre à l'intérieur de la section</i>		0	0	0	0	0	0

(1) Détailler les comptes à trois chiffres sauf pour les comptes 641 et 6516 qui sont déclinés à quatre chiffres et le compte 6517 qui est décliné à cinq chiffres.

IV – ANNEXES	IV
PRESENTATION CROISEE PAR FONCTION	A1

Art. (1)	Libellé	5 Action sociale (hors RMI, RSA, APA)	5-4 Revenu minimum d'insertion	5-5 Personnes dépendantes (APA)	5-6 Revenu de solidarité active	6 Réseaux et infrastructures	7 Aménagement et environnement	8 Transports	9 Développement économique	TOTAL
----------	---------	--	--------------------------------------	---------------------------------------	---------------------------------------	------------------------------------	--------------------------------------	-----------------	----------------------------------	-------

INVESTISSEMENT

DEPENSES

Total dépenses d'investissement		882 761	0	0	60 000	54 574 397	10 771 865	0	3 671 562	132 812 179
Dépenses réelles		882 761	0	0	60 000	54 574 397	10 771 865	0	3 671 562	127 261 557
131	Subv inv rattachées aux actifs amort	0	0	0	0	0	0	0	0	20 000
164	Emprunts auprès des ét. financiers	0	0	0	0	0	0	0	0	36 484 000
203	Frais d'études, recherche, développement	0	0	0	0	680 000	109 500	0	0	1 386 625
204	Subventions d'équipement versées	848 761	0	0	60 000	16 300 397	8 399 875	0	3 588 760	33 659 414
205	Licences, logiciels, droits similaires	500	0	0	0	0	0	0	0	1 727 781
208	Autres immobilisations incorporelles	0	0	0	0	0	0	0	82 803	82 803
211	Terrains	0	0	0	0	0	28 900	0	0	68 900
213	Constructions	0	0	0	0	0	0	0	0	0
215	Install., matériel, outillage techniques	0	0	0	0	260 000	23 500	0	0	293 500
216	Collections et oeuvres d'art	0	0	0	0	0	0	0	0	225 250
218	Autres immobilisations corporelles	20 000	0	0	0	0	36 000	0	0	2 497 743
231	Immobilisations corporelles en cours	13 500	0	0	0	37 128 059	1 389 090	0	0	49 824 602
238	Avances commandes immo corporelles	0	0	0	0	205 941	0	0	0	205 941
274	Prêts	0	0	0	0	0	400 000	0	0	400 000
275	Dépôts et cautionnements versés	0	0	0	0	0	0	0	0	0
276	Autres créances immobilisées	0	0	0	0	0	0	0	0	0
454	Travaux effectués d'office	0	0	0	0	0	385 000	0	0	385 000
<i>Dépenses d'ordre</i>		<i>0</i>	<i>0</i>	<i>0</i>	<i>0</i>	<i>0</i>	<i>0</i>	<i>0</i>	<i>0</i>	<i>5 550 622</i>
<i>Opérations d'ordre entre section</i>		<i>0</i>	<i>0</i>	<i>0</i>	<i>0</i>	<i>0</i>	<i>0</i>	<i>0</i>	<i>0</i>	<i>4 665 622</i>
139	<i>Subv. invest. transférées cpte résultat</i>	<i>0</i>	<i>0</i>	<i>0</i>	<i>0</i>	<i>0</i>	<i>0</i>	<i>0</i>	<i>0</i>	<i>3 765 622</i>
215	<i>Install., matériel, outillage techniques</i>	<i>0</i>	<i>0</i>	<i>0</i>	<i>0</i>	<i>0</i>	<i>0</i>	<i>0</i>	<i>0</i>	<i>900 000</i>
<i>Opérations patrimoniales</i>		<i>0</i>	<i>0</i>	<i>0</i>	<i>0</i>	<i>0</i>	<i>0</i>	<i>0</i>	<i>0</i>	<i>885 000</i>
204	<i>Subventions d'équipement versées</i>	<i>0</i>	<i>0</i>	<i>0</i>	<i>0</i>	<i>0</i>	<i>0</i>	<i>0</i>	<i>0</i>	<i>385 000</i>
205	<i>Licences, logiciels, droits similaires</i>	<i>0</i>	<i>0</i>	<i>0</i>	<i>0</i>	<i>0</i>	<i>0</i>	<i>0</i>	<i>0</i>	<i>25 000</i>
231	<i>Immobilisations corporelles en cours</i>	<i>0</i>	<i>0</i>	<i>0</i>	<i>0</i>	<i>0</i>	<i>0</i>	<i>0</i>	<i>0</i>	<i>475 000</i>
RECETTES										
Total recettes d'investissement		0	0	0	0	5 062 730	588 619	0	0	132 788 264

Département de l'Aude - Budget principal - BP - 2019

Art. (1)	Libellé	5 Action sociale (hors RMI, RSA, APA)	5-4 Revenu minimum d'insertion	5-5 Personnes dépendantes (APA)	5-6 Revenu de solidarité active	6 Réseaux et infrastructures	7 Aménagement et environnement	8 Transports	9 Développement économique	TOTAL
Recettes réelles		0	0	0	0	5 062 730	588 619	0	0	68 980 341
024	Produits des cessions d'immobilisations	0	0	0	0	0	0	0	0	150 000
102	Dotations et fonds d'investissement	0	0	0	0	0	0	0	0	15 500 000
106	Réserves	0	0	0	0	0	0	0	0	0
131	Subv inv rattachées aux actifs amort	0	0	0	0	1 000 000	0	0	0	1 815 965
132	Subv inv rattachées aux actifs non amort	0	0	0	0	3 345 730	338 619	0	0	3 684 349
133	Fonds affectés à l'équipement amort.	0	0	0	0	0	0	0	0	2 238 404
134	Fonds affectés à l'équipement non amort.	0	0	0	0	717 000	0	0	0	3 517 000
164	Emprunts auprès des ét. financiers	0	0	0	0	0	0	0	0	41 817 000
261	Titres de participation	0	0	0	0	0	0	0	0	7 623
274	Prêts	0	0	0	0	0	250 000	0	0	250 000
<i>Recettes d'ordre</i>		0	0	0	0	0	0	0	0	63 807 923
<i>Opérations d'ordre entre section</i>		0	0	0	0	0	0	0	0	62 922 923
021	<i>Virement de la section de fonctionnement</i>	0	0	0	0	0	0	0	0	36 219 951
280	<i>Amort. immobilisations incorporelles</i>	0	0	0	0	0	0	0	0	18 099 513
281	<i>Amortissement immobilisations corporelle</i>	0	0	0	0	0	0	0	0	8 603 459
<i>Opérations patrimoniales</i>		0	0	0	0	0	0	0	0	885 000
203	<i>Frais d'études, recherche, développement</i>	0	0	0	0	0	0	0	0	250 000
238	<i>Avances commandes immo corporelles</i>	0	0	0	0	0	0	0	0	250 000
454	<i>Travaux effectués d'office</i>	0	0	0	0	0	0	0	0	385 000

FONCTIONNEMENT

DEPENSES										
Total dépenses de fonctionnement	173 137 515	2 000	46 909 100	110 821 751	28 521 619	5 528 878	3 517 640	8 275 936	569 272 113	
Dépenses réelles	173 137 515	2 000	46 909 100	110 821 751	28 521 619	5 528 878	3 517 640	8 275 936	506 349 191	
022	Dépenses imprévues	0	0	0	0	0	0	0	10 000 000	
604	Achats d'études, prestations de services	0	0	0	0	0	0	0	2 500	
606	Achats non stockés de matières et fourni	23 000	0	0	0	1 202 675	35 400	0	3 520 325	
611	Contrats de prestations de services	1 108 926	0	142 000	150 000	15 458	0	0	1 480 784	
613	Locations	0	0	0	0	72 860	6 175	0	1 224 455	
614	Charges locatives et de copropriété	0	0	0	0	56 300	0	0	56 300	
615	Entretien et réparations	81 050	0	0	0	7 269 367	50 900	0	9 627 967	
616	Primes d'assurances	0	0	0	0	0	0	0	471 000	
617	Etudes et recherches	60 000	0	60 000	0	250 000	206 345	0	1 060 290	
618	Divers	279 060	0	0	0	1 000	56 550	0	11 744 553	

Département de l'Aude - Budget principal - BP - 2019

Art. (1)	Libellé	5 Action sociale (hors RMI, RSA, APA)	5-4 Revenu minimum d'insertion	5-5 Personnes dépendantes (APA)	5-6 Revenu de solidarité active	6 Réseaux et infrastructures	7 Aménagement et environnement	8 Transports	9 Développement économique	TOTAL
621	Personnel extérieur au service	30 000	0	0	0	0	0	0	160 000	257 000
622	Rémunérations intermédiaires, honoraires	140 000	0	0	307 000	1 000	10 000	0	110 000	1 413 950
623	Pub., publications, relations publiques	72 000	0	0	0	1 000	138 500	0	129 000	1 053 740
624	Transports biens, transports collectifs	60 000	0	0	0	0	0	3 435 820	0	3 514 204
625	Déplacements et missions	571 300	0	21 500	1 200	209 100	12 200	200	15 000	1 273 900
626	Frais postaux et frais télécommunication	0	0	0	0	0	0	0	0	816 000
627	Services bancaires et assimilés	0	0	0	0	0	1 000	0	0	3 500
628	Divers	170 450	0	0	0	2 600	40 640	0	13 000	1 344 990
633	Impôts, taxes, versements (autre orga.)	622 250	0	50 750	10 650	230 000	20 530	0	15 250	1 466 155
635	Autres impôts, taxes (Admin Impôts)	0	0	0	0	0	0	0	0	577 000
637	Autres impôts, taxes (autres organismes)	0	0	0	0	0	950	0	0	65 100
6411	Personnel titulaire	17 568 430	0	1 979 200	509 100	12 860 050	924 800	6 620	398 650	55 147 738
6412	Assistants maternelles	12 370 000	0	0	0	0	0	0	0	12 370 000
6413	Personnel non titulaire	2 568 570	0	166 800	0	47 200	28 350	0	226 000	5 029 920
6414	Personnel rémunéré à la vacation	351 100	0	20 000	0	0	0	0	0	409 200
6416	Emplois d'insertion	53 000	0	26 500	26 500	0	0	0	0	174 500
6417	Rémunérations des apprentis	0	0	0	0	0	0	0	0	56 000
645	Charges sécurité sociale et prévoyance	12 780 400	0	842 550	203 900	4 749 860	377 550	0	242 350	29 081 140
647	Autres charges sociales	77 950	0	10 000	3 000	35 500	6 000	0	2 500	335 250
648	Autres charges de personnel	52 500	0	3 000	1 100	16 400	4 100	0	5 500	1 103 220
651	Aides à la personne	26 291 476	0	43 581 800	580 000	0	0	0	0	75 453 276
65171	RSA - Vers. allocations forfaitaires	0	0	0	87 907 188	0	0	0	0	87 907 188
65172	RSA - Vers. alloc. forfaitaires maj.	0	0	0	10 864 933	0	0	0	0	10 864 933
652	Frais de séjour, héberg., inhumation	93 838 815	0	0	0	0	0	0	0	93 841 015
653	Indemnités, frais et formation élus	0	0	0	0	0	0	0	0	1 400 000
654	Pertes sur créances irrécouvrables	0	0	0	5 000	0	0	0	0	505 000
655	Contributions obligatoires	45 000	0	0	0	0	0	0	0	20 165 751
656	Participations	899 767	0	0	9 142 180	0	2 316 080	0	0	15 444 025
657	Subventions de fonctionnement versées	2 936 471	0	0	1 070 000	286 750	658 428	75 000	6 038 213	18 637 073
658	Charges diverses de gestion courante	0	0	0	0	1 213 499	0	0	918 473	2 372 368
661	Charges d'intérêts	0	0	0	0	0	0	0	0	2 778 003
668	Autres charges financières	0	0	0	0	0	0	0	0	100 000
671	Charges exceptionnelles opér. de gestion	6 000	0	0	0	1 000	0	0	0	211 200
673	Titres annulés (sur exercices antérieurs	80 000	1 000	5 000	20 000	0	5 000	0	0	4 161 300
674	Subv. fonctionnement exceptionnelles	0	1 000	0	20 000	0	15 000	0	0	36 500
678	Autres charges exceptionnelles	0	0	0	0	0	0	0	0	4 002 000

Département de l'Aude - Budget principal - BP - 2019

Art. (1)	Libellé	5 Action sociale (hors RMI, RSA, APA)	5-4 Revenu minimum d'insertion	5-5 Personnes dépendantes (APA)	5-6 Revenu de solidarité active	6 Réseaux et infrastructures	7 Aménagement et environnement	8 Transports	9 Développement économique	TOTAL
681	Dot. amort. et prov. Charges de fonct.	0	0	0	0	0	0	0	0	505 410
739	Reverst. et restit. sur impôts et taxes	0	0	0	0	0	614 380	0	0	13 283 468
<i>Dépenses d'ordre</i>		0	0	0	0	0	0	0	0	62 922 923
<i>Opérations d'ordre entre section</i>		0	0	0	0	0	0	0	0	62 922 923
023	<i>Virement à la section d'investissement</i>	0	0	0	0	0	0	0	0	36 219 951
681	<i>Dot. amort. et prov. Charges de fonct.</i>	0	0	0	0	0	0	0	0	26 702 972
<i>Opérations d'ordre à l'intérieur de la section</i>		0	0	0	0	0	0	0	0	0
RECETTES										
Total recettes de fonctionnement		19 181 394	10 000	22 182 797	695 000	1 257 450	4 037 243	1 499 781	150 000	504 724 798
Recettes réelles		19 181 394	10 000	22 182 797	695 000	1 257 450	4 037 243	1 499 781	150 000	500 059 176
6419	Remboursements rémunérations personnel	302 118	0	0	0	37 500	0	0	0	439 618
645	Charges sécurité sociale et prévoyance	78 694	0	0	0	15 500	0	0	0	184 194
647	Autres charges sociales	0	0	0	0	0	0	0	0	200
702	Ventes de récoltes et produits forestier	0	0	0	0	0	72 500	0	0	72 500
703	Redevances utilisation du domaine	0	0	0	0	570 000	0	0	0	570 000
708	Autres produits	0	0	0	0	150 850	0	0	0	619 690
731	Impositions directes	0	0	0	0	0	0	0	0	158 194 247
732	Droits d'enregistrement,taxes urbanisme	0	0	0	0	0	2 983 243	0	0	77 101 280
734	Taxes liées aux véhicules	0	0	0	0	0	0	0	0	56 921 212
735	Impôts et taxes spécif. prod. énergie	0	0	0	0	0	0	0	0	59 575 302
736	Impôts et taxes / activités services	0	0	0	0	0	0	0	150 000	150 000
741	D.G.F.	0	0	0	0	0	0	0	0	67 870 836
744	FCTVA	0	0	0	0	0	0	0	0	596 711
746	Dotation générale de décentralisation	0	0	0	0	0	0	0	0	2 545 039
747	Participations	7 054 962	0	22 082 797	0	203 600	961 500	0	0	37 980 027
748	Autres attributions et participations	0	0	0	0	0	0	0	0	19 357 120
751	Recouvrements de dépenses d'aide sociale	11 646 000	0	0	0	0	10 000	0	0	12 026 500
752	Revenus des immeubles	0	0	0	0	0	0	0	0	76 000
753	Recouvrement indus d'insertion et aides	45 000	10 000	100 000	645 000	0	0	0	0	800 000
757	Redevances versées par fermiers, conces.	0	0	0	0	280 000	0	0	0	280 000
758	Produits divers de gestion courante	0	0	0	0	0	0	0	0	67 300
761	Produits de participations	0	0	0	0	0	0	0	0	40 000
771	Produits exception. / opérations gestion	0	0	0	50 000	0	0	0	0	2 055 000
773	Mandats annulés (exercices antérieurs)	54 620	0	0	0	0	10 000	0	0	74 620
778	Autres produits exceptionnels	0	0	0	0	0	0	1 499 781	0	2 024 781
781	Rep. amort. et prov. produits fonct. cou	0	0	0	0	0	0	0	0	437 000

Département de l'Aude - Budget principal - BP - 2019

Art. (1)	Libellé	5 Action sociale (hors RMI, RSA, APA)	5-4 Revenu minimum d'insertion	5-5 Personnes dépendantes (APA)	5-6 Revenu de solidarité active	6 Réseaux et infrastructures	7 Aménagement et environnement	8 Transports	9 Développement économique	TOTAL
	<i>Recettes d'ordre</i>	0	0	0	0	0	0	0	0	4 665 622
	<i>Opérations d'ordre entre section</i>	0	0	0	0	0	0	0	0	4 665 622
722	<i>Immobilisations corporelles</i>	0	0	0	0	0	0	0	0	900 000
777	<i>Quote-part subv invest transf cpte résul</i>	0	0	0	0	0	0	0	0	3 765 622
	<i>Opérations d'ordre à l'intérieur de la section</i>	0	0	0	0	0	0	0	0	0

IV – ANNEXES	IV
PRESENTATION CROISEE PAR FONCTION – OPERATIONS NON VENTILEES	A1/01

OPERATIONS NON-VENTILABLES 01 (hors RAR et reports)

INVESTISSEMENT

Art. (1)	Libellé	Opérations non ventilables 01
DEPENSES		42 961 767,01
Dépenses réelles		37 411 145,01
131	Subv inv rattachées aux actifs amort	20 000,00
164	Emprunts auprès des ét. financiers	36 484 000,00
204	Subventions d'équipement versées	907 145,01
275	Dépôts et cautionnements versés	0,00
276	Autres créances immobilisées	0,00
Dépenses d'ordre		5 550 622,00
040	Opérations ordre transf. entre sections	4 665 622,00
139	Subv. invest. transférées cpte résultat	3 765 622,00
215	Install., matériel, outillage techniques	900 000,00
041	Opérations patrimoniales	885 000,00
204	Subventions d'équipement versées	385 000,00
205	Licences, logiciels, droits similaires	25 000,00
231	Immobilisations corporelles en cours	475 000,00
RECETTES		124 482 545,70
Recettes réelles		60 674 623,00
024	Produits des cessions d'immobilisations	150 000,00
102	Dotations et fonds d'investissement	15 500 000,00
106	Réserves	0,00
131	Subv inv rattachées aux actifs amort	400 000,00
134	Fonds affectés à l'équipement non amort.	2 800 000,00
164	Emprunts auprès des ét. financiers	41 817 000,00
261	Titres de participation	7 623,00
Recettes d'ordre		63 807 922,70
021	Virement de la section de fonctionnement	36 219 950,70
040	Opérations ordre transf. entre sections	26 702 972,00
280	Amort. immobilisations incorporelles	18 099 513,00
281	Amortissement immobilisations corporelle	8 603 459,00
041	Opérations patrimoniales	885 000,00
203	Frais d'études, recherche, développement	250 000,00
238	Avances commandes immo corporelles	250 000,00
454	Travaux effectués d'office	385 000,00

(1) Détailler les comptes à trois chiffres sauf pour le compte 641 qui est décliné à quatre chiffres.

FONCTIONNEMENT

Art. (1)	Libellé	Opérations non ventilables 01
DEPENSES		108 032 264,78
Dépenses réelles		45 109 342,08
022	Dépenses imprévues	10 000 000,00
615	Entretien et réparations	15 000,00
618	Divers	5 139 377,39
6411	Personnel titulaire	2 800,00
651	Aides à la personne	5 000 000,00
654	Pertes sur créances irrécouvrables	500 000,00
655	Contributions obligatoires	46 080,00
658	Charges diverses de gestion courante	102 384,00
661	Charges d'intérêts	2 778 002,69
668	Autres charges financières	100 000,00
671	Charges exceptionnelles opér. de gestion	199 200,00
673	Titres annulés (sur exercices antérieurs	4 050 000,00
674	Subv. fonctionnement exceptionnelles	0,00
678	Autres charges exceptionnelles	4 002 000,00
681	Dot. amort. et prov. Charges de fonct.	505 410,00

Département de l'Aude - Budget principal - BP - 2019

Art. (1)	Libellé	Opérations non ventilables 01
739	Reverst. et restit. sur impôts et taxes	12 669 088,00
Dépenses d'ordre		62 922 922,70
023	Virement à la section d'investissement	36 219 950,70
042	Opérations ordre transf. entre sections	26 702 972,00
681	Dot. amort. et prov. Charges de fonct.	26 702 972,00
043	Opérations ordre intérieur de la section	0,00
RECETTES		451 617 403,62
Recettes réelles		446 951 781,62
708	Autres produits	55 000,00
731	Impositions directes	158 194 247,00
732	Droits d'enregistrement,taxes urbanisme	74 118 037,00
734	Taxes liées aux véhicules	56 921 212,00
735	Impôts et taxes spécif. prod. énergie	59 575 302,00
741	D.G.F.	67 870 836,00
744	FCTVA	596 711,00
746	Dotation générale de décentralisation	2 545 039,00
747	Participations	6 171 277,62
748	Autres attributions et participations	18 337 120,00
761	Produits de participations	40 000,00
771	Produits exception. / opérations gestion	2 005 000,00
773	Mandats annulés (exercices antérieurs)	10 000,00
778	Autres produits exceptionnels	75 000,00
781	Rep. amort. et prov. produits fonct. cou	437 000,00
Recettes d'ordre		4 665 622,00
042	Opérations ordre transf. entre sections	4 665 622,00
722	Immobilisations corporelles	900 000,00
777	Quote-part subv invest transf cpte resul	3 765 622,00
043	Opérations ordre intérieur de la section	0,00

(1) Détailler les comptes à trois chiffres sauf pour le compte 641 qui est décliné à quatre chiffres.

IV – ANNEXES	IV
PRESENTATION CROISEE PAR FONCTION	A/10

FONCTION 0 – Services généraux (hors RAR)

INVESTISSEMENT

Art. (1)	Libellé	202 Admin. gén. (autres moyens généraux)	21 Assemblée locale	23 Information, communication, publicité	4 Coopération décent., action européenne		TOTAL DE LA FONCTION (hors 01)
					41 Subvention globale	48 Autres	
DEPENSES REELLES		2 948 777,12	0,00	0,00	0,00	0,00	2 948 777,12
Equipements départementaux		2 918 777,12	0,00	0,00	0,00	0,00	2 918 777,12
203	Frais d'études, recherche, développement	157 124,63	0,00	0,00	0,00	0,00	157 124,63
205	Licences, logiciels, droits similaires	1 237 141,03	0,00	0,00	0,00	0,00	1 237 141,03
211	Terrains	40 000,00	0,00	0,00	0,00	0,00	40 000,00
213	Constructions	0,00	0,00	0,00	0,00	0,00	0,00
218	Autres immobilisations corporelles	1 192 511,46	0,00	0,00	0,00	0,00	1 192 511,46
231	Immobilisations corporelles en cours	292 000,00	0,00	0,00	0,00	0,00	292 000,00
Equipements non départementaux (c/204)		30 000,00	0,00	0,00	0,00	0,00	30 000,00
RECETTES REELLES		0,00	0,00	0,00	0,00	0,00	0,00

FONCTIONNEMENT

Art. (1)	Libellé	20 Administration générale collectivité		21 Assemblée locale	23 Information, communication, publicité	4 Coopération décent., action européenne		TOTAL DE LA FONCTION (hors 01)
		201 Admin. gén. (personnel non ventilable)	202 Admin. gén. (autres moyens généraux)			41 Subvention globale	48 Autres	
DEPENSES REELLES		17 109 753,00	17 686 768,77	1 448 000,00	516 500,00	380 000,00	408 945,00	37 549 966,77
604	Achats d'études, prestations de services	0,00	2 500,00	0,00	0,00	0,00	0,00	2 500,00
606	Achats non stockés de matières et fourni	13 500,00	1 631 500,00	0,00	62 000,00	0,00	0,00	1 707 000,00
613	Locations	0,00	365 000,00	0,00	0,00	0,00	0,00	365 000,00
615	Entretien et réparations	0,00	1 611 950,00	0,00	40 000,00	0,00	0,00	1 651 950,00
616	Primes d'assurances	0,00	471 000,00	0,00	0,00	0,00	0,00	471 000,00
617	Etudes et recherches	0,00	101 500,00	0,00	0,00	0,00	80 445,00	181 945,00
618	Divers	0,00	5 522 500,00	3 000,00	240 000,00	0,00	175 500,00	5 941 000,00
621	Personnel extérieur au service	0,00	0,00	37 000,00	0,00	0,00	0,00	37 000,00
622	Rémunérations intermédiaires, honoraires	4 500,00	447 650,00	0,00	0,00	0,00	0,00	452 150,00
623	Pub., publications, relations publiques	18 000,00	422 740,00	0,00	174 500,00	0,00	0,00	615 240,00
625	Déplacements et missions	53 400,00	250 000,00	18 000,00	0,00	0,00	0,00	321 400,00
626	Frais postaux et frais télécommunication	0,00	816 000,00	0,00	0,00	0,00	0,00	816 000,00
627	Services bancaires et assimilés	0,00	2 500,00	0,00	0,00	0,00	0,00	2 500,00
628	Divers	0,00	881 750,00	0,00	0,00	0,00	24 250,00	906 000,00
633	Impôts, taxes, versements (autre orga.)	262 200,00	0,00	0,00	0,00	0,00	0,00	262 200,00
635	Autres impôts, taxes (Admin Impôts)	0,00	577 000,00	0,00	0,00	0,00	0,00	577 000,00
637	Autres impôts, taxes (autres organismes)	0,00	63 850,00	0,00	0,00	0,00	0,00	63 850,00

Département de l'Aude - Budget principal - BP - 2019

Art. (1)	Libellé	20 Administration générale collectivité		21 Assemblée locale	23 Information, communication, publicité	4 Coopération décent., action européenne		TOTAL DE LA FONCTION (hors 01)
		201 Admin. gén. (personnel non ventilable)	202 Admin. gén. (autres moyens généraux)			41 Subvention globale	48 Autres	
		6411	Personnel titulaire			9 282 688,00	0,00	
6413	Personnel non titulaire	1 145 000,00	0,00	0,00	0,00	0,00	0,00	1 145 000,00
6414	Personnel rémunéré à la vacation	300,00	0,00	0,00	0,00	0,00	0,00	300,00
6416	Emplois d'insertion	67 500,00	0,00	0,00	0,00	0,00	0,00	67 500,00
6417	Rémunérations des apprentis	35 000,00	0,00	0,00	0,00	0,00	0,00	35 000,00
645	Charges sécurité sociale et prévoyance	5 062 000,00	0,00	0,00	0,00	0,00	0,00	5 062 000,00
647	Autres charges sociales	157 000,00	0,00	0,00	0,00	0,00	0,00	157 000,00
648	Autres charges de personnel	1 008 165,00	0,00	0,00	0,00	0,00	0,00	1 008 165,00
653	Indemnités, frais et formation élus	0,00	0,00	1 390 000,00	0,00	0,00	0,00	1 390 000,00
656	Participations	0,00	2 392 398,00	0,00	0,00	0,00	0,00	2 392 398,00
657	Subventions de fonctionnement versées	0,00	1 988 918,77	0,00	0,00	380 000,00	128 750,00	2 497 668,77
658	Charges diverses de gestion courante	0,00	138 012,00	0,00	0,00	0,00	0,00	138 012,00
671	Charges exceptionnelles opér. de gestion	0,00	0,00	0,00	0,00	0,00	0,00	0,00
674	Subv. fonctionnement exceptionnelles	500,00	0,00	0,00	0,00	0,00	0,00	500,00
RECETTES REELLES		738 090,00	736 340,00	0,00	0,00	1 000 000,00	90 000,00	2 564 430,00
6419	Remboursements rémunérations personnel	100 000,00	0,00	0,00	0,00	0,00	0,00	100 000,00
645	Charges sécurité sociale et prévoyance	80 000,00	0,00	0,00	0,00	0,00	0,00	80 000,00
647	Autres charges sociales	200,00	0,00	0,00	0,00	0,00	0,00	200,00
708	Autres produits	0,00	203 340,00	0,00	0,00	0,00	0,00	203 340,00
747	Participations	107 890,00	20 000,00	0,00	0,00	1 000 000,00	90 000,00	1 217 890,00
751	Recouvrements de dépenses d'aide sociale	0,00	370 000,00	0,00	0,00	0,00	0,00	370 000,00
752	Revenus des immeubles	0,00	76 000,00	0,00	0,00	0,00	0,00	76 000,00
758	Produits divers de gestion courante	0,00	67 000,00	0,00	0,00	0,00	0,00	67 000,00
778	Autres produits exceptionnels	450 000,00	0,00	0,00	0,00	0,00	0,00	450 000,00

(1) Détailler les comptes à trois chiffres sauf pour le compte 641 qui est décliné à quatre chiffres.

IV – ANNEXES	IV
PRESENTATION CROISEE PAR FONCTION	A1/1

FONCTION 1 – Sécurité (hors RAR)

INVESTISSEMENT

Art. (1)	Libellé	0 Services communs	1 Gendarmerie, police, sécurité, justice	2 Incendie et Secours	8 Autres interventions de protection	TOTAL DE LA FONCTION
	DEPENSES REELLES	0,00	0,00	698 813,10	0,00	698 813,10
	Equipements départementaux	0,00	0,00	0,00	0,00	0,00
	Equipements non départementaux (c/204)	0,00	0,00	698 813,10	0,00	698 813,10
	RECETTES REELLES	0,00	0,00	0,00	0,00	0,00

FONCTIONNEMENT

Art. (1)	Libellé	0 Services communs	1 Gendarmerie, police, sécurité, justice	2 Incendie et Secours	8 Autres interventions de protection	TOTAL DE LA FONCTION
	DEPENSES REELLES	0,00	0,00	15 721 319,65	0,00	15 721 319,65
655	Contributions obligatoires	0,00	0,00	14 531 224,65	0,00	14 531 224,65
657	Subventions de fonctionnement versées	0,00	0,00	1 190 095,00	0,00	1 190 095,00
	RECETTES REELLES	0,00	0,00	0,00	0,00	0,00

(1) Détailler les comptes à trois chiffres sauf pour le compte 641 qui est décliné à quatre chiffres.

IV – ANNEXES	IV
PRESENTATION CROISEE PAR FONCTION	A1/2

FONCTION 2 – Enseignement (hors RAR)
INVESTISSEMENT

Art. (1)	Libellé	0 Services communs	1 Enseignement du premier degré	2 Enseignement du second degré	
				21 Collèges	22 Lycées
DEPENSES REELLES		0,00	1 070 000,00	8 874 000,00	0,00
Equipements départementaux		0,00	0,00	8 874 000,00	0,00
203	Frais d'études, recherche, développement	0,00	0,00	380 000,00	0,00
215	Install., matériel, outillage techniques	0,00	0,00	4 000,00	0,00
218	Autres immobilisations corporelles	0,00	0,00	874 000,00	0,00
231	Immobilisations corporelles en cours	0,00	0,00	7 616 000,00	0,00
Equipements non départementaux (c/204)		0,00	1 070 000,00	0,00	0,00
RECETTES REELLES		0,00	0,00	2 258 404,00	0,00
131	Subv inv rattachées aux actifs amort	0,00	0,00	20 000,00	0,00
133	Fonds affectés à l'équipement amort.	0,00	0,00	2 238 404,00	0,00

FONCTIONNEMENT

Art. (1)	Libellé	0 Services communs	1 Enseignement du premier degré	2 Enseignement du second degré	
				21 Collèges	22 Lycées
DEPENSES REELLES		1 077 630,00	10 000,00	18 732 946,00	0,00
606	Achats non stockés de matières et fourni	0,00	0,00	166 000,00	0,00
613	Locations	780 000,00	0,00	0,00	0,00
615	Entretien et réparations	0,00	0,00	530 000,00	0,00
616	Primes d'assurances	0,00	0,00	0,00	0,00
617	Etudes et recherches	0,00	0,00	30 000,00	0,00
621	Personnel extérieur au service	0,00	0,00	30 000,00	0,00
622	Rémunérations intermédiaires, honoraires	0,00	0,00	59 500,00	0,00
625	Déplacements et missions	1 000,00	0,00	61 500,00	0,00
628	Divers	0,00	0,00	182 000,00	0,00
633	Impôts, taxes, versements (autre orga.)	5 050,00	0,00	165 600,00	0,00
6411	Personnel titulaire	208 100,00	0,00	8 119 000,00	0,00
6413	Personnel non titulaire	0,00	0,00	403 000,00	0,00
6416	Emplois d'insertion	0,00	0,00	0,00	0,00
6417	Rémunérations des apprentis	0,00	0,00	21 000,00	0,00
645	Charges sécurité sociale et prévoyance	81 900,00	0,00	3 294 400,00	0,00
647	Autres charges sociales	1 100,00	0,00	28 000,00	0,00
648	Autres charges de personnel	480,00	0,00	4 100,00	0,00
653	Indemnités, frais et formation élus	0,00	10 000,00	0,00	0,00
655	Contributions obligatoires	0,00	0,00	5 543 446,00	0,00
657	Subventions de fonctionnement versées	0,00	0,00	95 400,00	0,00
RECETTES REELLES		0,00	0,00	1 030 000,00	0,00
645	Charges sécurité sociale et prévoyance	0,00	0,00	10 000,00	0,00
748	Autres attributions et participations	0,00	0,00	1 020 000,00	0,00

(1) Détailler les comptes à trois chiffres sauf pour le compte 641 qui est décliné à quatre chiffres.

IV – ANNEXES	IV
PRESENTATION CROISEE PAR FONCTION	A1/2

FONCTION 2 – Enseignement

INVESTISSEMENT

Art. (1)	Libellé	3 Enseignement supérieur	4 Formation pro. , apprentissage (COM)	8 Autres services périscolaires	TOTAL DE LA FONCTION
DEPENSES REELLES		60 000,00	0,00	0,00	10 004 000,00
Equipements départementaux		60 000,00	0,00	0,00	8 934 000,00
203	Frais d'études, recherche, développement	60 000,00	0,00	0,00	440 000,00
215	Install., matériel, outillage techniques	0,00	0,00	0,00	4 000,00
218	Autres immobilisations corporelles	0,00	0,00	0,00	874 000,00
231	Immobilisations corporelles en cours	0,00	0,00	0,00	7 616 000,00
Equipements non départementaux (c/204)		0,00	0,00	0,00	1 070 000,00
RECETTES REELLES		0,00	0,00	0,00	2 258 404,00
131	Subv inv rattachées aux actifs amort	0,00	0,00	0,00	20 000,00
133	Fonds affectés à l'équipement amort.	0,00	0,00	0,00	2 238 404,00

FONCTIONNEMENT

Art. (1)	Libellé	3 Enseignement supérieur	4 Formation pro. , apprentissage (COM)	8 Autres services périscolaires	TOTAL DE LA FONCTION
DEPENSES REELLES		25 000,00	0,00	25 000,00	19 870 576,00
606	Achats non stockés de matières et fourni	0,00	0,00	0,00	166 000,00
613	Locations	0,00	0,00	0,00	780 000,00
615	Entretien et réparations	0,00	0,00	0,00	530 000,00
616	Primes d'assurances	0,00	0,00	0,00	0,00
617	Etudes et recherches	0,00	0,00	0,00	30 000,00
621	Personnel extérieur au service	0,00	0,00	0,00	30 000,00
622	Rémunérations intermédiaires, honoraires	0,00	0,00	0,00	59 500,00
625	Déplacements et missions	0,00	0,00	0,00	62 500,00
628	Divers	0,00	0,00	0,00	182 000,00
633	Impôts, taxes, versements (autre orga.)	0,00	0,00	0,00	170 650,00
6411	Personnel titulaire	0,00	0,00	0,00	8 327 100,00
6413	Personnel non titulaire	0,00	0,00	0,00	403 000,00
6416	Emplois d'insertion	0,00	0,00	0,00	0,00
6417	Rémunérations des apprentis	0,00	0,00	0,00	21 000,00
645	Charges sécurité sociale et prévoyance	0,00	0,00	0,00	3 376 300,00
647	Autres charges sociales	0,00	0,00	0,00	29 100,00
648	Autres charges de personnel	0,00	0,00	0,00	4 580,00
653	Indemnités, frais et formation élus	0,00	0,00	0,00	10 000,00
655	Contributions obligatoires	0,00	0,00	0,00	5 543 446,00
657	Subventions de fonctionnement versées	25 000,00	0,00	25 000,00	145 400,00
RECETTES REELLES		0,00	0,00	0,00	1 030 000,00
645	Charges sécurité sociale et prévoyance	0,00	0,00	0,00	10 000,00
748	Autres attributions et participations	0,00	0,00	0,00	1 020 000,00

IV – ANNEXES	IV
PRESENTATION CROISEE PAR FONCTION	A1/3

FONCTION 3 – Culture, vie sociale, jeunesse, sports et loisirs (hors RAR)

INVESTISSEMENT

Art. (1)	Libellé	0 Services communs	1 Culture		
			11 Activités artistiques, action culturelle	12 Patrimoine (musées, monuments...)	13 Bibliothèques et médiathèques
DEPENSES REELLES		0,00	1 600,00	2 297 090,10	233 250,00
Equipements départementaux		0,00	0,00	1 178 026,50	233 250,00
203	Frais d'études, recherche, développement	0,00	0,00	0,00	0,00
205	Licences, logiciels, droits similaires	0,00	0,00	490 140,00	0,00
215	Install., matériel, outillage techniques	0,00	0,00	0,00	0,00
216	Collections et oeuvres d'art	0,00	0,00	0,00	210 250,00
218	Autres immobilisations corporelles	0,00	0,00	200 000,00	7 000,00
231	Immobilisations corporelles en cours	0,00	0,00	487 886,50	16 000,00
Equipements non départementaux (c/204)		0,00	1 600,00	1 119 063,60	0,00
RECETTES REELLES		0,00	0,00	369 965,00	14 000,00
131	Subv inv rattachées aux actifs amort	0,00	0,00	369 965,00	14 000,00

FONCTIONNEMENT

Art. (1)	Libellé	0 Services communs	1 Culture		
			11 Activités artistiques, action culturelle	12 Patrimoine (musées, monuments...)	13 Bibliothèques et médiathèques
DEPENSES REELLES		1 025 175,00	2 092 622,50	952 590,00	1 652 050,00
606	Achats non stockés de matières et fourni	0,00	2 000,00	0,00	26 350,00
611	Contrats de prestations de services	0,00	3 000,00	0,00	0,00
613	Locations	0,00	420,00	0,00	0,00
615	Entretien et réparations	0,00	200,00	4 000,00	2 000,00
617	Etudes et recherches	0,00	20 000,00	252 000,00	0,00
618	Divers	0,00	17 116,00	50 000,00	46 000,00
622	Rémunérations intermédiaires, honoraires	0,00	0,00	0,00	0,00
623	Pub., publications, relations publiques	0,00	10 000,00	60 000,00	8 000,00
624	Transports biens, transports collectifs	0,00	18 384,00	0,00	0,00
625	Déplacements et missions	21 000,00	0,00	1 000,00	15 500,00
627	Services bancaires et assimilés	0,00	0,00	0,00	0,00
628	Divers	0,00	0,00	3 000,00	0,00
633	Impôts, taxes, versements (autre orga.)	15 900,00	1 245,00	1 780,00	23 500,00
637	Autres impôts, taxes (autres organismes)	0,00	300,00	0,00	0,00
6411	Personnel titulaire	649 300,00	45 250,00	95 800,00	1 031 250,00
6413	Personnel non titulaire	65 000,00	9 500,00	21 000,00	65 000,00
6414	Personnel rémunéré à la vacation	0,00	3 500,00	7 000,00	0,00
6416	Emplois d'insertion	1 000,00	0,00	0,00	0,00
645	Charges sécurité sociale et prévoyance	270 500,00	20 610,00	45 610,00	429 650,00
647	Autres charges sociales	2 000,00	900,00	600,00	3 500,00
648	Autres charges de personnel	475,00	0,00	0,00	700,00
656	Participations	0,00	70 000,00	49 000,00	600,00
657	Subventions de fonctionnement versées	0,00	1 870 197,50	361 800,00	0,00
671	Charges exceptionnelles opér. de gestion	0,00	0,00	0,00	0,00
RECETTES REELLES		0,00	0,00	205 300,00	4 500,00
708	Autres produits	0,00	0,00	205 000,00	500,00
747	Participations	0,00	0,00	0,00	4 000,00
758	Produits divers de gestion courante	0,00	0,00	300,00	0,00

(1) Détailler les comptes à trois chiffres sauf pour le compte 641 qui est décliné à quatre chiffres.

IV – ANNEXES	IV
PRESENTATION CROISEE PAR FONCTION	A1/3

FONCTION 3 – Culture, vie sociale, jeunesse, sports et loisirs

INVESTISSEMENT

Art. (1)	Libellé	1 Culture		2 Sports	3 Jeunesse (action socio-éducative...)	TOTAL DE LA FONCTION
		14 Musées	15 Services d'archives			
DEPENSES REELLES		60 000,00	281 231,09	428 000,00	0,00	3 301 171,19
Equipements départementaux		60 000,00	281 231,09	3 000,00	0,00	1 755 507,59
203	Frais d'études, recherche, développement	0,00	0,00	0,00	0,00	0,00
205	Licences, logiciels, droits similaires	0,00	0,00	0,00	0,00	490 140,00
215	Install., matériel, outillage techniques	0,00	6 000,00	0,00	0,00	6 000,00
216	Collections et oeuvres d'art	0,00	15 000,00	0,00	0,00	225 250,00
218	Autres immobilisations corporelles	0,00	165 231,09	3 000,00	0,00	375 231,09
231	Immobilisations corporelles en cours	60 000,00	95 000,00	0,00	0,00	658 886,50
Equipements non départementaux (c/204)		0,00	0,00	425 000,00	0,00	1 545 663,60
RECETTES REELLES		0,00	12 000,00	0,00	0,00	395 965,00
131	Subv inv rattachées aux actifs amort	0,00	12 000,00	0,00	0,00	395 965,00

FONCTIONNEMENT

Art. (1)	Libellé	1 Culture		2 Sports	3 Jeunesse (action socio-éducative...)	TOTAL DE LA FONCTION
		14 Musées	15 Services d'archives			
DEPENSES REELLES		93 810,00	1 549 150,00	1 370 000,00	536 550,00	9 271 947,50
606	Achats non stockés de matières et fourni	0,00	45 000,00	248 000,00	2 000,00	323 350,00
611	Contrats de prestations de services	0,00	0,00	0,00	0,00	3 000,00
613	Locations	0,00	0,00	0,00	0,00	420,00
615	Entretien et réparations	0,00	21 500,00	1 000,00	0,00	28 700,00
617	Etudes et recherches	0,00	0,00	0,00	0,00	272 000,00
618	Divers	5 000,00	63 000,00	10 000,00	57 750,00	248 866,00
622	Rémunérations intermédiaires, honoraires	0,00	100,00	90 000,00	66 000,00	156 100,00
623	Pub., publications, relations publiques	0,00	0,00	20 000,00	0,00	98 000,00
624	Transports biens, transports collectifs	0,00	0,00	0,00	0,00	18 384,00
625	Déplacements et missions	500,00	16 500,00	0,00	0,00	54 500,00
627	Services bancaires et assimilés	0,00	0,00	0,00	0,00	0,00
628	Divers	0,00	0,00	0,00	0,00	3 000,00
633	Impôts, taxes, versements (autre orga.)	1 450,00	23 000,00	0,00	0,00	66 875,00
637	Autres impôts, taxes (autres organismes)	0,00	0,00	0,00	0,00	300,00
6411	Personnel titulaire	61 950,00	911 950,00	0,00	0,00	2 795 500,00
6413	Personnel non titulaire	0,00	74 500,00	0,00	0,00	235 000,00
6414	Personnel rémunéré à la vacation	0,00	0,00	0,00	0,00	10 500,00
6416	Emplois d'insertion	0,00	0,00	0,00	0,00	1 000,00
645	Charges sécurité sociale et prévoyance	24 610,00	382 900,00	0,00	0,00	1 173 880,00
647	Autres charges sociales	300,00	4 800,00	0,00	0,00	12 100,00
648	Autres charges de personnel	0,00	900,00	0,00	0,00	2 075,00
656	Participations	0,00	0,00	0,00	0,00	119 600,00
657	Subventions de fonctionnement versées	0,00	0,00	1 001 000,00	410 800,00	3 643 797,50
671	Charges exceptionnelles opér. de gestion	0,00	5 000,00	0,00	0,00	5 000,00
RECETTES REELLES		0,00	9 500,00	0,00	29 000,00	248 300,00
708	Autres produits	0,00	5 000,00	0,00	0,00	210 500,00

Département de l'Aude - Budget principal - BP - 2019

Art. (1)	Libellé	1 Culture		2 Sports	3 Jeunesse (action socio-éducative...)	TOTAL DE LA FONCTION
		14 Musées	15 Services d'archives			
747	Participations	0,00	4 500,00	0,00	29 000,00	37 500,00
758	Produits divers de gestion courante	0,00	0,00	0,00	0,00	300,00

IV – ANNEXES	IV
PRESENTATION CROISEE PAR FONCTION	A1/4

FONCTION 4 – Prévention médico-sociale (hors RAR)
INVESTISSEMENT

Art. (1)	Libellé	0 Services communs	1 PMI et planification familiale	2 Prévention et éducation pour la santé	8 Autres actions	TOTAL DE LA FONCTION
DEPENSES REELLES		2 727 065,67	210 000,00	0,00	0,00	2 937 065,67
Equipements départementaux		2 727 065,67	0,00	0,00	0,00	2 727 065,67
231	Immobilisations corporelles en cours	2 727 065,67	0,00	0,00	0,00	2 727 065,67
Equipements non départementaux (c/204)		0,00	210 000,00	0,00	0,00	210 000,00
RECETTES REELLES		0,00	0,00	0,00	0,00	0,00

FONCTIONNEMENT

Art. (1)	Libellé	0 Services communs	1 PMI et planification familiale	2 Prévention et éducation pour la santé	8 Autres actions	TOTAL DE LA FONCTION
DEPENSES REELLES		125 000,00	1 843 500,00	4 200,00	138 900,00	2 111 600,00
606	Achats non stockés de matières et fourni	0,00	44 000,00	0,00	18 900,00	62 900,00
611	Contrats de prestations de services	0,00	61 400,00	0,00	0,00	61 400,00
615	Entretien et réparations	0,00	1 000,00	0,00	0,00	1 000,00
618	Divers	0,00	72 700,00	4 000,00	0,00	76 700,00
622	Rémunérations intermédiaires, honoraires	125 000,00	53 000,00	200,00	0,00	178 200,00
625	Déplacements et missions	0,00	5 000,00	0,00	0,00	5 000,00
628	Divers	0,00	27 300,00	0,00	0,00	27 300,00
633	Impôts, taxes, versements (autre orga.)	0,00	17 000,00	0,00	0,00	17 000,00
6411	Personnel titulaire	0,00	492 800,00	0,00	0,00	492 800,00
6413	Personnel non titulaire	0,00	210 000,00	0,00	0,00	210 000,00
6414	Personnel rémunéré à la vacation	0,00	27 300,00	0,00	0,00	27 300,00
645	Charges sécurité sociale et prévoyance	0,00	272 350,00	0,00	0,00	272 350,00
647	Autres charges sociales	0,00	2 100,00	0,00	0,00	2 100,00
648	Autres charges de personnel	0,00	5 800,00	0,00	0,00	5 800,00
652	Frais de séjour, héberg., inhumation	0,00	2 200,00	0,00	0,00	2 200,00
656	Participations	0,00	454 000,00	0,00	120 000,00	574 000,00
657	Subventions de fonctionnement versées	0,00	95 250,00	0,00	0,00	95 250,00
673	Titres annulés (sur exercices antérieurs	0,00	300,00	0,00	0,00	300,00
RECETTES REELLES		0,00	251 000,00	0,00	0,00	251 000,00
747	Participations	0,00	250 500,00	0,00	0,00	250 500,00
751	Recouvrements de dépenses d'aide sociale	0,00	500,00	0,00	0,00	500,00

(1) Détailler les comptes à trois chiffres sauf pour le compte 641 qui est décliné à quatre chiffres.

IV – ANNEXES	IV
PRESENTATION CROISEE PAR FONCTION	A/5

FONCTION 5 – Action sociale (hors RMI, APA et RSA) (hors RAR)

INVESTISSEMENT

Art. (1)	Libellé	0 Services communs	1 Famille et enfance	2 Personnes handicapées
DEPENSES REELLES		0,00	0,00	34 000,00
Equipements départementaux		0,00	0,00	34 000,00
205	Licences, logiciels, droits similaires	0,00	0,00	500,00
218	Autres immobilisations corporelles	0,00	0,00	20 000,00
231	Immobilisations corporelles en cours	0,00	0,00	13 500,00
Equipements non départementaux (c/204)		0,00	0,00	0,00
RECETTES REELLES		0,00	0,00	0,00

FONCTIONNEMENT

Art. (1)	Libellé	0 Services communs	1 Famille et enfance	2 Personnes handicapées
DEPENSES REELLES		3 822 770,00	68 638 825,12	57 252 482,00
606	Achats non stockés de matières et fourni	0,00	23 000,00	0,00
611	Contrats de prestations de services	144 200,00	0,00	18 000,00
615	Entretien et réparations	81 050,00	0,00	0,00
617	Etudes et recherches	0,00	60 000,00	0,00
618	Divers	108 200,00	160 860,00	10 000,00
621	Personnel extérieur au service	30 000,00	0,00	0,00
622	Rémunérations intermédiaires, honoraires	5 000,00	135 000,00	0,00
623	Pub., publications, relations publiques	70 000,00	2 000,00	0,00
624	Transports biens, transports collectifs	0,00	0,00	60 000,00
625	Déplacements et missions	21 500,00	127 500,00	4 100,00
628	Divers	5 000,00	100 450,00	65 000,00
633	Impôts, taxes, versements (autre orga.)	48 150,00	228 350,00	38 150,00
6411	Personnel titulaire	1 934 260,00	1 796 220,00	659 400,00
6412	Assistants maternelles	0,00	12 370 000,00	0,00
6413	Personnel non titulaire	200 000,00	208 000,00	491 000,00
6414	Personnel rémunéré à la vacation	0,00	0,00	284 500,00
6416	Emplois d'insertion	0,00	0,00	53 000,00
645	Charges sécurité sociale et prévoyance	824 700,00	5 612 800,00	580 150,00
647	Autres charges sociales	8 000,00	36 250,00	2 700,00
648	Autres charges de personnel	2 550,00	6 300,00	1 000,00
651	Aides à la personne	5 000,00	1 884 800,00	21 879 451,00
652	Frais de séjour, héberg., inhumation	0,00	45 727 065,12	32 763 600,00
655	Contributions obligatoires	0,00	15 000,00	30 000,00
656	Participations	335 160,00	111 230,00	96 166,00
657	Subventions de fonctionnement versées	0,00	28 000,00	186 265,00
671	Charges exceptionnelles opér. de gestion	0,00	6 000,00	0,00
673	Titres annulés (sur exercices antérieurs	0,00	0,00	30 000,00
RECETTES REELLES		280 950,00	1 292 190,00	7 452 104,00
6419	Remboursements rémunérations personnel	3 000,00	0,00	150 000,00
645	Charges sécurité sociale et prévoyance	0,00	0,00	0,00
708	Autres produits	0,00	0,00	0,00
747	Participations	277 950,00	913 690,00	4 657 104,00
751	Recouvrements de dépenses d'aide sociale	0,00	378 000,00	2 600 000,00
753	Recouvrement indus d'insertion et aides	0,00	0,00	45 000,00
773	Mandats annulés (exercices antérieurs)	0,00	500,00	0,00

(1) Détailler les comptes à trois chiffres sauf pour le compte 641 qui est décliné à quatre chiffres.

IV – ANNEXES	IV
PRESENTATION CROISEE PAR FONCTION	A1/5

FONCTION 5 – Action sociale (hors RMI, APA et RSA)

INVESTISSEMENT

Art. (1)	Libellé	3 Personnes âgées			8 Autres interventions sociales	TOTAL DE LA FONCTION
		31 Forfait autonomie	32 Autres actions de prévention	38 Autres		
DEPENSES REELLES		0,00	0,00	848 761,00	0,00	882 761,00
Equipements départementaux		0,00	0,00	0,00	0,00	34 000,00
205	Licences, logiciels, droits similaires	0,00	0,00	0,00	0,00	500,00
218	Autres immobilisations corporelles	0,00	0,00	0,00	0,00	20 000,00
231	Immobilisations corporelles en cours	0,00	0,00	0,00	0,00	13 500,00
Equipements non départementaux (c/204)		0,00	0,00	848 761,00	0,00	848 761,00
RECETTES REELLES		0,00	0,00	0,00	0,00	0,00

FONCTIONNEMENT

Art. (1)	Libellé	3 Personnes âgées			8 Autres interventions sociales	TOTAL DE LA FONCTION
		31 Forfait autonomie	32 Autres actions de prévention	38 Autres		
DEPENSES REELLES		92 548,00	1 569 027,00	16 493 043,00	25 268 820,00	173 137 515,12
606	Achats non stockés de matières et fourni	0,00	0,00	0,00	0,00	23 000,00
611	Contrats de prestations de services	0,00	635 746,00	0,00	310 980,00	1 108 926,00
615	Entretien et réparations	0,00	0,00	0,00	0,00	81 050,00
617	Etudes et recherches	0,00	0,00	0,00	0,00	60 000,00
618	Divers	0,00	0,00	0,00	0,00	279 060,00
621	Personnel extérieur au service	0,00	0,00	0,00	0,00	30 000,00
622	Rémunérations intermédiaires, honoraires	0,00	0,00	0,00	0,00	140 000,00
623	Pub., publications, relations publiques	0,00	0,00	0,00	0,00	72 000,00
624	Transports biens, transports collectifs	0,00	0,00	0,00	0,00	60 000,00
625	Déplacements et missions	0,00	4 700,00	17 000,00	396 500,00	571 300,00
628	Divers	0,00	0,00	0,00	0,00	170 450,00
633	Impôts, taxes, versements (autre orga.)	0,00	8 800,00	8 800,00	290 000,00	622 250,00
6411	Personnel titulaire	0,00	456 050,00	385 500,00	12 337 000,00	17 568 430,00
6412	Assistants maternelles	0,00	0,00	0,00	0,00	12 370 000,00
6413	Personnel non titulaire	0,00	570,00	0,00	1 669 000,00	2 568 570,00
6414	Personnel rémunéré à la vacation	0,00	0,00	0,00	66 600,00	351 100,00
6416	Emplois d'insertion	0,00	0,00	0,00	0,00	53 000,00
645	Charges sécurité sociale et prévoyance	0,00	179 000,00	152 250,00	5 431 500,00	12 780 400,00
647	Autres charges sociales	0,00	1 500,00	1 500,00	28 000,00	77 950,00
648	Autres charges de personnel	0,00	450,00	1 200,00	41 000,00	52 500,00
651	Aides à la personne	0,00	0,00	452 225,00	2 070 000,00	26 291 476,00
652	Frais de séjour, héberg., inhumation	0,00	0,00	15 348 150,00	0,00	93 838 815,12
655	Contributions obligatoires	0,00	0,00	0,00	0,00	45 000,00
656	Participations	0,00	282 211,00	0,00	75 000,00	899 767,00
657	Subventions de fonctionnement versées	92 548,00	0,00	76 418,00	2 553 240,00	2 936 471,00
671	Charges exceptionnelles opér. de gestion	0,00	0,00	0,00	0,00	6 000,00
673	Titres annulés (sur exercices antérieurs)	0,00	0,00	50 000,00	0,00	80 000,00
RECETTES REELLES		92 547,00	917 957,00	8 668 000,00	477 646,00	19 181 394,00

Département de l'Aude - Budget principal - BP - 2019

Art. (1)	Libellé	3 Personnes âgées			8 Autres interventions sociales	TOTAL DE LA FONCTION
		31 Forfait autonomie	32 Autres actions de prévention	38 Autres		
6419	Remboursements rémunérations personnel	0,00	0,00	0,00	149 118,00	302 118,00
645	Charges sécurité sociale et prévoyance	0,00	0,00	0,00	78 694,00	78 694,00
708	Autres produits	0,00	0,00	0,00	0,00	0,00
747	Participations	92 547,00	917 957,00	0,00	195 714,00	7 054 962,00
751	Recouvrements de dépenses d'aide sociale	0,00	0,00	8 668 000,00	0,00	11 646 000,00
753	Recouvrement indus d'insertion et aides	0,00	0,00	0,00	0,00	45 000,00
773	Mandats annulés (exercices antérieurs)	0,00	0,00	0,00	54 120,00	54 620,00

IV – ANNEXES	IV
PRESENTATION CROISEE PAR FONCTION	A1/5-4

SOUS-FONCTION 5-4 – Revenu minimum d'insertion (hors RAR)

INVESTISSEMENT

Art. (1)	Libellé	1 Insertion sociale	2 Santé	3 Logement	4 Insertion professionnelle
	DEPENSES REELLES	0,00	0,00	0,00	0,00
	Equipements départementaux	0,00	0,00	0,00	0,00
	Equipements non départementaux (c/204)	0,00	0,00	0,00	0,00
	RECETTES REELLES	0,00	0,00	0,00	0,00

FONCTIONNEMENT

Art. (1)	Libellé	1 Insertion sociale	2 Santé	3 Logement	4 Insertion professionnelle
	DEPENSES REELLES	0,00	0,00	0,00	0,00
673	Titres annulés (sur exercices antérieurs)	0,00	0,00	0,00	0,00
674	Subv. fonctionnement exceptionnelles	0,00	0,00	0,00	0,00
	RECETTES REELLES	0,00	0,00	0,00	0,00
753	Recouvrement indus d'insertion et aides	0,00	0,00	0,00	0,00

(1) Détailler les comptes à trois chiffres sauf pour le compte 641 qui est décliné à quatre chiffres et le compte 6516 qui est également décliné à 4 chiffres.

IV – ANNEXES	IV
PRESENTATION CROISEE PAR FONCTION	A1/5-4

SOUS-FONCTION 5-4 – Revenu minimum d'insertion

INVESTISSEMENT

Art. (1)	Libellé	5 Évaluation des dépenses engagées	6 Dépenses de structure	8 Autres dépenses au titre du RMI	TOTAL DE LA SOUS-FONCTION
	DEPENSES REELLES	0,00	0,00	0,00	0,00
	Equipements départementaux	0,00	0,00	0,00	0,00
	Equipements non départementaux (c/204)	0,00	0,00	0,00	0,00
	RECETTES REELLES	0,00	0,00	0,00	0,00

FONCTIONNEMENT

Art. (1)	Libellé	5 Évaluation des dépenses engagées	6 Dépenses de structure	7 Revenu minimum d'insertion - RMA		8 Autres dépenses au titre du RMI	TOTAL DE LA SOUS-FONCTION
				71 Revenu minimum d'insertion - Allocations	72 Revenu minimum d'activité		
	DEPENSES REELLES	0,00	0,00	2 000,00	0,00	0,00	2 000,00
673	Titres annulés (sur exercices antérieurs)	0,00	0,00	1 000,00	0,00	0,00	1 000,00
674	Subv. fonctionnement exceptionnelles	0,00	0,00	1 000,00	0,00	0,00	1 000,00
	RECETTES REELLES	0,00	0,00	10 000,00	0,00	0,00	10 000,00
753	Recouvrement indus d'insertion et aides	0,00	0,00	10 000,00	0,00	0,00	10 000,00

IV – ANNEXES	IV
PRESENTATION CROISEE PAR FONCTION	A1/5-5

SOUS-FONCTION 5-5 – Personnes dépendantes (APA) (hors RAR)

FONCTIONNEMENT

Art. (1)	Libellé	0 Services communs	1 APA à domicile	2 APA versée au bénéficiaire en établisst	3 APA versée à l'établissement	TOTAL DE LA SOUS-FONCTION
DEPENSES REELLES		3 185 300,00	29 851 800,00	1 035 300,00	12 836 700,00	46 909 100,00
611	Contrats de prestations de services	0,00	142 000,00	0,00	0,00	142 000,00
617	Etudes et recherches	60 000,00	0,00	0,00	0,00	60 000,00
625	Déplacements et missions	21 500,00	0,00	0,00	0,00	21 500,00
633	Impôts, taxes, versements (autre orga.)	50 750,00	0,00	0,00	0,00	50 750,00
6411	Personnel titulaire	1 979 200,00	0,00	0,00	0,00	1 979 200,00
6413	Personnel non titulaire	166 800,00	0,00	0,00	0,00	166 800,00
6414	Personnel rémunéré à la vacation	20 000,00	0,00	0,00	0,00	20 000,00
6416	Emplois d'insertion	26 500,00	0,00	0,00	0,00	26 500,00
645	Charges sécurité sociale et prévoyance	842 550,00	0,00	0,00	0,00	842 550,00
647	Autres charges sociales	10 000,00	0,00	0,00	0,00	10 000,00
648	Autres charges de personnel	3 000,00	0,00	0,00	0,00	3 000,00
651	Aides à la personne	0,00	29 709 800,00	1 035 300,00	12 836 700,00	43 581 800,00
673	Titres annulés (sur exercices antérieurs)	5 000,00	0,00	0,00	0,00	5 000,00
RECETTES REELLES		22 182 797,16	0,00	0,00	0,00	22 182 797,16
747	Participations	22 082 797,16	0,00	0,00	0,00	22 082 797,16
753	Recouvrement indus d'insertion et aides	100 000,00	0,00	0,00	0,00	100 000,00

(1) Détailler les comptes à trois chiffres sauf pour le compte 641 qui est décliné à quatre chiffres.

IV – ANNEXES	IV
PRESENTATION CROISEE PAR FONCTION	A1/5-6

SOUS-FONCTION 5-6 – Revenu de solidarité active (hors RAR)

INVESTISSEMENT

Art. (1)	Libellé	1 Insertion sociale	2 Santé	3 Logement	4 Insertion professionnelle
	DEPENSES REELLES	0,00	0,00	0,00	60 000,00
	Equipements départementaux	0,00	0,00	0,00	0,00
	Equipements non départementaux (c/204)	0,00	0,00	0,00	60 000,00
	RECETTES REELLES	0,00	0,00	0,00	0,00

FONCTIONNEMENT

Art. (1)	Libellé	1 Insertion sociale	2 Santé	3 Logement	4 Insertion professionnelle
	DEPENSES REELLES	3 868 760,00	103 000,00	350 000,00	6 706 420,00
611	Contrats de prestations de services	150 000,00	0,00	0,00	0,00
622	Rémunérations intermédiaires, honoraires	0,00	0,00	0,00	86 000,00
624	Transports biens, transports collectifs	0,00	0,00	0,00	0,00
625	Déplacements et missions	0,00	0,00	0,00	0,00
633	Impôts, taxes, versements (autre orga.)	0,00	0,00	0,00	0,00
6411	Personnel titulaire	0,00	0,00	0,00	0,00
6413	Personnel non titulaire	0,00	0,00	0,00	0,00
6416	Emplois d'insertion	0,00	0,00	0,00	0,00
645	Charges sécurité sociale et prévoyance	0,00	0,00	0,00	0,00
647	Autres charges sociales	0,00	0,00	0,00	0,00
648	Autres charges de personnel	0,00	0,00	0,00	0,00
651	Aides à la personne	480 000,00	0,00	0,00	100 000,00
65171	RSA - Vers. allocations forfaitaires	0,00	0,00	0,00	0,00
65172	RSA - Vers. alloc. forfaitaires maj.	0,00	0,00	0,00	0,00
654	Pertes sur créances irrécouvrables	0,00	0,00	0,00	0,00
656	Participations	2 168 760,00	103 000,00	350 000,00	6 520 420,00
657	Subventions de fonctionnement versées	1 070 000,00	0,00	0,00	0,00
673	Titres annulés (sur exercices antérieurs	0,00	0,00	0,00	0,00
674	Subv. fonctionnement exceptionnelles	0,00	0,00	0,00	0,00
	RECETTES REELLES	0,00	0,00	0,00	0,00
753	Recouvrement indus d'insertion et aides	0,00	0,00	0,00	0,00
771	Produits exception. / opérations gestion	0,00	0,00	0,00	0,00

(1) Détailler les comptes à trois chiffres sauf pour le compte 641 qui est décliné à quatre chiffres, et le compte 6517 qui est décliné à 5 chiffres.

IV – ANNEXES	IV
PRESENTATION CROISEE PAR FONCTION	A1/5-6

SOUS-FONCTION 5-6 – Revenu de solidarité active

INVESTISSEMENT

Art. (1)	Libellé	5 Evaluation des dépenses engagées	6 Dépenses de structure	8 Autres dépenses au titre du RSA	TOTAL DE LA SOUS-FONCTION
	DEPENSES REELLES	0,00	0,00	0,00	60 000,00
	Equipements départementaux	0,00	0,00	0,00	0,00
	Equipements non départementaux (c/204)	0,00	0,00	0,00	60 000,00
	RECETTES REELLES	0,00	0,00	0,00	0,00

FONCTIONNEMENT

Art. (1)	Libellé	5 Evaluation des dépenses engagées	6 Dépenses de structure	7 Allocations RSA	8 Autres dépenses au titre du RSA	TOTAL DE LA SOUS-FONCTION
	DEPENSES REELLES	0,00	755 450,00	99 033 121,00	5 000,00	110 821 751,00
611	Contrats de prestations de services	0,00	0,00	0,00	0,00	150 000,00
622	Rémunérations intermédiaires, honoraires	0,00	0,00	221 000,00	0,00	307 000,00
624	Transports biens, transports collectifs	0,00	0,00	0,00	0,00	0,00
625	Déplacements et missions	0,00	1 200,00	0,00	0,00	1 200,00
633	Impôts, taxes, versements (autre orga.)	0,00	10 650,00	0,00	0,00	10 650,00
6411	Personnel titulaire	0,00	509 100,00	0,00	0,00	509 100,00
6413	Personnel non titulaire	0,00	0,00	0,00	0,00	0,00
6416	Emplois d'insertion	0,00	26 500,00	0,00	0,00	26 500,00
645	Charges sécurité sociale et prévoyance	0,00	203 900,00	0,00	0,00	203 900,00
647	Autres charges sociales	0,00	3 000,00	0,00	0,00	3 000,00
648	Autres charges de personnel	0,00	1 100,00	0,00	0,00	1 100,00
651	Aides à la personne	0,00	0,00	0,00	0,00	580 000,00
65171	RSA - Vers. allocations forfaitaires	0,00	0,00	87 907 188,00	0,00	87 907 188,00
65172	RSA - Vers. alloc. forfaitaires maj.	0,00	0,00	10 864 933,00	0,00	10 864 933,00
654	Pertes sur créances irrécouvrables	0,00	0,00	0,00	5 000,00	5 000,00
656	Participations	0,00	0,00	0,00	0,00	9 142 180,00
657	Subventions de fonctionnement versées	0,00	0,00	0,00	0,00	1 070 000,00
673	Titres annulés (sur exercices antérieurs)	0,00	0,00	20 000,00	0,00	20 000,00
674	Subv. fonctionnement exceptionnelles	0,00	0,00	20 000,00	0,00	20 000,00
	RECETTES REELLES	0,00	0,00	695 000,00	0,00	695 000,00
753	Recouvrement indus d'insertion et aides	0,00	0,00	645 000,00	0,00	645 000,00
771	Produits exception. / opérations gestion	0,00	0,00	50 000,00	0,00	50 000,00

IV - ANNEXES	IV
PRESENTATION CROISEE PAR FONCTION	A1/6

FONCTION 6 – Réseaux et infrastructures (hors RAR)

INVESTISSEMENT

Art. (1)	Libellé	0 Services communs	1 Eaux et assainissement	2 Routes et voirie		
				21 Réseau routier départemental	22 Viabilité hivernale et aléas climatiques	28 Autres réseaux de voirie
DEPENSES REELLES		50 000,00	7 733 248,00	25 109 515,82	13 600 000,00	6 260 000,00
Equipements départementaux		50 000,00	0,00	24 624 000,00	13 600 000,00	0,00
203	Frais d'études, recherche, développement	0,00	0,00	680 000,00	0,00	0,00
215	Install., matériel, outillage techniques	50 000,00	0,00	210 000,00	0,00	0,00
231	Immobilisations corporelles en cours	0,00	0,00	23 528 059,40	13 600 000,00	0,00
238	Avances commandes immo corporelles	0,00	0,00	205 940,60	0,00	0,00
Equipements non départementaux (c/204)		0,00	7 733 248,00	485 515,82	0,00	6 260 000,00
RECETTES REELLES		0,00	1 350 000,00	3 712 730,35	0,00	0,00
131	Subv inv rattachées aux actifs amort	0,00	1 000 000,00	0,00	0,00	0,00
132	Subv inv rattachées aux actifs non amort	0,00	350 000,00	2 995 730,35	0,00	0,00
134	Fonds affectés à l'équipement non amort.	0,00	0,00	717 000,00	0,00	0,00

FONCTIONNEMENT

Art. (1)	Libellé	0 Services communs	1 Eaux et assainissement	2 Routes et voirie		
				21 Réseau routier départemental	22 Viabilité hivernale et aléas climatiques	28 Autres réseaux de voirie
DEPENSES REELLES		4 149 610,00	1 146 850,00	22 260 609,20	581 000,00	0,00
606	Achats non stockés de matières et fourni	0,00	0,00	1 088 675,00	114 000,00	0,00
611	Contrats de prestations de services	0,00	0,00	15 458,00	0,00	0,00
613	Locations	70 360,00	0,00	2 500,00	0,00	0,00
614	Charges locatives et de copropriété	56 300,00	0,00	0,00	0,00	0,00
615	Entretien et réparations	0,00	0,00	6 807 367,00	462 000,00	0,00
617	Etudes et recherches	0,00	150 000,00	0,00	0,00	0,00
618	Divers	0,00	0,00	1 000,00	0,00	0,00
622	Rémunérations intermédiaires, honoraires	0,00	0,00	1 000,00	0,00	0,00
623	Pub., publications, relations publiques	0,00	0,00	1 000,00	0,00	0,00
625	Déplacements et missions	40 000,00	6 100,00	163 000,00	0,00	0,00
628	Divers	0,00	0,00	800,00	0,00	0,00
633	Impôts, taxes, versements (autre orga.)	63 550,00	6 750,00	159 700,00	0,00	0,00
6411	Personnel titulaire	2 786 300,00	300 250,00	9 773 500,00	0,00	0,00
6413	Personnel non titulaire	41 000,00	0,00	6 200,00	0,00	0,00
645	Charges sécurité sociale et prévoyance	1 076 100,00	113 460,00	3 560 300,00	0,00	0,00
647	Autres charges sociales	7 000,00	500,00	28 000,00	0,00	0,00
648	Autres charges de personnel	8 000,00	200,00	8 200,00	0,00	0,00
657	Subventions de fonctionnement versées	0,00	0,00	0,00	5 000,00	0,00
658	Charges diverses de gestion courante	0,00	569 590,00	643 909,20	0,00	0,00
671	Charges exceptionnelles opér. de gestion	1 000,00	0,00	0,00	0,00	0,00
RECETTES REELLES		53 000,00	634 450,00	570 000,00	0,00	0,00
6419	Remboursements rémunérations personnel	37 500,00	0,00	0,00	0,00	0,00
645	Charges sécurité sociale et prévoyance	15 500,00	0,00	0,00	0,00	0,00
703	Redevances utilisation du domaine	0,00	0,00	570 000,00	0,00	0,00
708	Autres produits	0,00	150 850,00	0,00	0,00	0,00
747	Participations	0,00	203 600,00	0,00	0,00	0,00
757	Redevances versées par fermiers, conces.	0,00	280 000,00	0,00	0,00	0,00

(1) Détailler les comptes à trois chiffres sauf pour le compte 641 qui est décliné à quatre chiffres.

IV – ANNEXES	IV
PRESENTATION CROISEE PAR FONCTION	A1/6

FONCTION 6 – Réseaux et infrastructures

INVESTISSEMENT

Art. (1)	Libellé	3 Infrastructures ferroviaires et aéroport	4 Infrastructures fluviales, maritimes	8 Autres réseaux	TOTAL DE LA FONCTION
DEPENSES REELLES		0,00	0,00	1 821 633,25	54 574 397,07
Equipements départementaux		0,00	0,00	0,00	38 274 000,00
203	Frais d'études, recherche, développement	0,00	0,00	0,00	680 000,00
215	Install., matériel, outillage techniques	0,00	0,00	0,00	260 000,00
231	Immobilisations corporelles en cours	0,00	0,00	0,00	37 128 059,40
238	Avances commandes immo corporelles	0,00	0,00	0,00	205 940,60
Equipements non départementaux (c/204)		0,00	0,00	1 821 633,25	16 300 397,07
RECETTES REELLES		0,00	0,00	0,00	5 062 730,35
131	Subv inv rattachées aux actifs amort	0,00	0,00	0,00	1 000 000,00
132	Subv inv rattachées aux actifs non amort	0,00	0,00	0,00	3 345 730,35
134	Fonds affectés à l'équipement non amort.	0,00	0,00	0,00	717 000,00

FONCTIONNEMENT

Art. (1)	Libellé	3 Infrastructures ferroviaires et aéroport	4 Infrastructures fluviales, maritimes	8 Autres réseaux	TOTAL DE LA FONCTION
DEPENSES REELLES		0,00	0,00	383 550,00	28 521 619,20
606	Achats non stockés de matières et fourni	0,00	0,00	0,00	1 202 675,00
611	Contrats de prestations de services	0,00	0,00	0,00	15 458,00
613	Locations	0,00	0,00	0,00	72 860,00
614	Charges locatives et de copropriété	0,00	0,00	0,00	56 300,00
615	Entretien et réparations	0,00	0,00	0,00	7 269 367,00
617	Etudes et recherches	0,00	0,00	100 000,00	250 000,00
618	Divers	0,00	0,00	0,00	1 000,00
622	Rémunérations intermédiaires, honoraires	0,00	0,00	0,00	1 000,00
623	Pub., publications, relations publiques	0,00	0,00	0,00	1 000,00
625	Déplacements et missions	0,00	0,00	0,00	209 100,00
628	Divers	0,00	0,00	1 800,00	2 600,00
633	Impôts, taxes, versements (autre orga.)	0,00	0,00	0,00	230 000,00
6411	Personnel titulaire	0,00	0,00	0,00	12 860 050,00
6413	Personnel non titulaire	0,00	0,00	0,00	47 200,00
645	Charges sécurité sociale et prévoyance	0,00	0,00	0,00	4 749 860,00
647	Autres charges sociales	0,00	0,00	0,00	35 500,00
648	Autres charges de personnel	0,00	0,00	0,00	16 400,00
657	Subventions de fonctionnement versées	0,00	0,00	281 750,00	286 750,00
658	Charges diverses de gestion courante	0,00	0,00	0,00	1 213 499,20
671	Charges exceptionnelles opér. de gestion	0,00	0,00	0,00	1 000,00
RECETTES REELLES		0,00	0,00	0,00	1 257 450,00
6419	Remboursements rémunérations personnel	0,00	0,00	0,00	37 500,00
645	Charges sécurité sociale et prévoyance	0,00	0,00	0,00	15 500,00
703	Redevances utilisation du domaine	0,00	0,00	0,00	570 000,00
708	Autres produits	0,00	0,00	0,00	150 850,00
747	Participations	0,00	0,00	0,00	203 600,00
757	Redevances versées par fermiers, conces.	0,00	0,00	0,00	280 000,00

IV – ANNEXES	IV
PRESENTATION CROISEE PAR FONCTION	A1/7

FONCTION 7 – Aménagement et environnement (hors RAR)

INVESTISSEMENT

Art. (1)	Libellé	0 Services communs	1 Aménagement et développement urbain	2 Logement	3 Environnement	
					31 Actions de traitement des déchets	38 Autres actions en faveur milieu naturel
DEPENSES REELLES		0,00	0,00	1 486 520,00	0,00	4 418 235,26
Equipements départementaux		0,00	0,00	0,00	0,00	1 508 490,00
203	Frais d'études, recherche, développement	0,00	0,00	0,00	0,00	109 500,00
211	Terrains	0,00	0,00	0,00	0,00	28 900,00
215	Install., matériel, outillage techniques	0,00	0,00	0,00	0,00	0,00
218	Autres immobilisations corporelles	0,00	0,00	0,00	0,00	36 000,00
231	Immobilisations corporelles en cours	0,00	0,00	0,00	0,00	1 334 090,00
Equipements non départementaux (c/204)		0,00	0,00	1 086 520,00	0,00	2 909 745,26
RECETTES REELLES		0,00	0,00	250 000,00	0,00	338 619,00
131	Subv inv rattachées aux actifs amort	0,00	0,00	0,00	0,00	0,00
132	Subv inv rattachées aux actifs non amort	0,00	0,00	0,00	0,00	338 619,00
274	Prêts	0,00	0,00	250 000,00	0,00	0,00

FONCTIONNEMENT

Art. (1)	Libellé	0 Services communs	1 Aménagement et développement urbain	2 Logement	3 Environnement	
					31 Actions de traitement des déchets	38 Autres actions en faveur milieu naturel
DEPENSES REELLES		1 110 900,00	664 380,00	49 500,00	0,00	3 049 568,00
606	Achats non stockés de matières et fourni	0,00	0,00	0,00	0,00	6 700,00
613	Locations	0,00	0,00	0,00	0,00	6 175,00
615	Entretien et réparations	0,00	0,00	0,00	0,00	49 900,00
617	Etudes et recherches	0,00	0,00	0,00	0,00	187 145,00
618	Divers	0,00	0,00	0,00	0,00	56 550,00
622	Rémunérations intermédiaires, honoraires	0,00	0,00	0,00	0,00	0,00
623	Pub., publications, relations publiques	0,00	0,00	0,00	0,00	123 500,00
625	Déplacements et missions	12 000,00	0,00	0,00	0,00	0,00
627	Services bancaires et assimilés	0,00	0,00	1 000,00	0,00	0,00
628	Divers	0,00	0,00	28 500,00	0,00	12 140,00
633	Impôts, taxes, versements (autre orga.)	16 250,00	0,00	0,00	0,00	0,00
637	Autres impôts, taxes (autres organismes)	0,00	0,00	0,00	0,00	950,00
6411	Personnel titulaire	740 300,00	0,00	0,00	0,00	0,00
6413	Personnel non titulaire	28 350,00	0,00	0,00	0,00	0,00
645	Charges sécurité sociale et prévoyance	304 900,00	0,00	0,00	0,00	0,00
647	Autres charges sociales	5 000,00	0,00	0,00	0,00	0,00
648	Autres charges de personnel	4 100,00	0,00	0,00	0,00	0,00
656	Participations	0,00	0,00	0,00	0,00	1 998 080,00
657	Subventions de fonctionnement versées	0,00	50 000,00	0,00	0,00	608 428,00
673	Titres annulés (sur exercices antérieurs	0,00	0,00	5 000,00	0,00	0,00
674	Subv. fonctionnement exceptionnelles	0,00	0,00	15 000,00	0,00	0,00
739	Reverst. et restit. sur impôts et taxes	0,00	614 380,00	0,00	0,00	0,00

Département de l'Aude - Budget principal - BP - 2019

Art. (1)	Libellé	0 Services communs	1 Aménagement et développement urbain	2 Logement	3	
					Environnement	
					31 Actions de traitement des déchets	38 Autres actions en faveur milieu naturel
RECETTES REELLES		0,00	2 983 243,00	583 500,00	0,00	470 500,00
702	Ventes de récoltes et produits forestier	0,00	0,00	0,00	0,00	72 500,00
732	Droits d'enregistrement,taxes urbanisme	0,00	2 983 243,00	0,00	0,00	0,00
747	Participations	0,00	0,00	563 500,00	0,00	398 000,00
751	Recouvrements de dépenses d'aide sociale	0,00	0,00	10 000,00	0,00	0,00
757	Redevances versées par fermiers, conces.	0,00	0,00	0,00	0,00	0,00
773	Mandats annulés (exercices antérieurs)	0,00	0,00	10 000,00	0,00	0,00

(1) Détailler les comptes à trois chiffres sauf pour le compte 641 qui est décliné à quatre chiffres.

IV – ANNEXES	IV
PRESENTATION CROISEE PAR FONCTION	A1/7

FONCTION 7 – Aménagement et environnement

INVESTISSEMENT

Art. (1)	Libellé	4 Aménagement et développement rural	TOTAL DE LA FONCTION
DEPENSES REELLES		4 867 109,45	10 771 864,71
Equipements départementaux		78 500,00	1 586 990,00
203	Frais d'études, recherche, développement	0,00	109 500,00
211	Terrains	0,00	28 900,00
215	Install., matériel, outillage techniques	23 500,00	23 500,00
218	Autres immobilisations corporelles	0,00	36 000,00
231	Immobilisations corporelles en cours	55 000,00	1 389 090,00
Equipements non départementaux (c/204)		4 403 609,45	8 399 874,71
RECETTES REELLES		0,00	588 619,00
131	Subv inv rattachées aux actifs amort	0,00	0,00
132	Subv inv rattachées aux actifs non amort	0,00	338 619,00
274	Prêts	0,00	250 000,00

FONCTIONNEMENT

Art. (1)	Libellé	4 Aménagement et développement rural	TOTAL DE LA FONCTION
DEPENSES REELLES		654 530,00	5 528 878,00
606	Achats non stockés de matières et fourni	28 700,00	35 400,00
613	Locations	0,00	6 175,00
615	Entretien et réparations	1 000,00	50 900,00
617	Etudes et recherches	19 200,00	206 345,00
618	Divers	0,00	56 550,00
622	Rémunérations intermédiaires, honoraires	10 000,00	10 000,00
623	Pub., publications, relations publiques	15 000,00	138 500,00
625	Déplacements et missions	200,00	12 200,00
627	Services bancaires et assimilés	0,00	1 000,00
628	Divers	0,00	40 640,00
633	Impôts, taxes, versements (autre orga.)	4 280,00	20 530,00
637	Autres impôts, taxes (autres organismes)	0,00	950,00
6411	Personnel titulaire	184 500,00	924 800,00
6413	Personnel non titulaire	0,00	28 350,00
645	Charges sécurité sociale et prévoyance	72 650,00	377 550,00
647	Autres charges sociales	1 000,00	6 000,00
648	Autres charges de personnel	0,00	4 100,00
656	Participations	318 000,00	2 316 080,00
657	Subventions de fonctionnement versées	0,00	658 428,00
673	Titres annulés (sur exercices antérieurs)	0,00	5 000,00
674	Subv. fonctionnement exceptionnelles	0,00	15 000,00
739	Reverst. et restit. sur impôts et taxes	0,00	614 380,00
RECETTES REELLES		0,00	4 037 243,00
702	Ventes de récoltes et produits forestier	0,00	72 500,00
732	Droits d'enregistrement,taxes urbanisme	0,00	2 983 243,00
747	Participations	0,00	961 500,00
751	Recouvrements de dépenses d'aide sociale	0,00	10 000,00
757	Redevances versées par fermiers, conces.	0,00	0,00
773	Mandats annulés (exercices antérieurs)	0,00	10 000,00

IV – ANNEXES	IV
PRESENTATION CROISEE PAR FONCTION	A1/8

FONCTION 8 – Transports (hors RAR)

INVESTISSEMENT

Art. (1)	Libellé	0 Services communs	1 Transports scolaires	2	
				Transports publics de voyageurs	
				21 Routier	22 Ferroviaire
DEPENSES REELLES		0,00	0,00	0,00	0,00
Equipements départementaux		0,00	0,00	0,00	0,00
Equipements non départementaux (c/204)		0,00	0,00	0,00	0,00
RECETTES REELLES		0,00	0,00	0,00	0,00

FONCTIONNEMENT

Art. (1)	Libellé	0 Services communs	1 Transports scolaires	2	
				Transports publics de voyageurs	
				21 Routier	22 Ferroviaire
DEPENSES REELLES		6 820,00	3 510 819,91	0,00	0,00
617	Etudes et recherches	0,00	0,00	0,00	0,00
624	Transports biens, transports collectifs	0,00	3 435 819,91	0,00	0,00
625	Déplacements et missions	200,00	0,00	0,00	0,00
6411	Personnel titulaire	6 620,00	0,00	0,00	0,00
656	Participations	0,00	0,00	0,00	0,00
657	Subventions de fonctionnement versées	0,00	75 000,00	0,00	0,00
RECETTES REELLES		0,00	1 499 780,60	0,00	0,00
771	Produits exception. / opérations gestion	0,00	0,00	0,00	0,00
778	Autres produits exceptionnels	0,00	1 499 780,60	0,00	0,00

(1) Détailler les comptes à trois chiffres sauf pour le compte 641 qui est décliné à quatre chiffres.

IV – ANNEXES	IV
PRESENTATION CROISEE PAR FONCTION	A1/8

FONCTION 8 – Transports

INVESTISSEMENT

Art. (1)	Libellé	2 Transports publics de voyageurs			8 Autres	TOTAL DE LA FONCTION
		23 Maritime	24 Fluvial	25 Aérien		
	DEPENSES REELLES	0,00	0,00	0,00	0,00	0,00
	Equipements départementaux	0,00	0,00	0,00	0,00	0,00
	Equipements non départementaux (c/204)	0,00	0,00	0,00	0,00	0,00
	RECETTES REELLES	0,00	0,00	0,00	0,00	0,00

FONCTIONNEMENT

Art. (1)	Libellé	2 Transports publics de voyageurs			8 Autres	TOTAL DE LA FONCTION
		23 Maritime	24 Fluvial	25 Aérien		
	DEPENSES REELLES	0,00	0,00	0,00	0,00	3 517 639,91
617	Etudes et recherches	0,00	0,00	0,00	0,00	0,00
624	Transports biens, transports collectifs	0,00	0,00	0,00	0,00	3 435 819,91
625	Déplacements et missions	0,00	0,00	0,00	0,00	200,00
6411	Personnel titulaire	0,00	0,00	0,00	0,00	6 620,00
656	Participations	0,00	0,00	0,00	0,00	0,00
657	Subventions de fonctionnement versées	0,00	0,00	0,00	0,00	75 000,00
	RECETTES REELLES	0,00	0,00	0,00	0,00	1 499 780,60
771	Produits exception. / opérations gestion	0,00	0,00	0,00	0,00	0,00
778	Autres produits exceptionnels	0,00	0,00	0,00	0,00	1 499 780,60

IV – ANNEXES	IV
PRESENTATION CROISEE PAR FONCTION	A1/9

FONCTION 9 – Développement économique (hors RAR)

INVESTISSEMENT

Art. (1)	Libellé	0 Services communs	1 Structures animation, développement éco.	2 Agriculture et pêche	
				21 Laboratoire départemental	28 Autres
DEPENSES REELLES		0,00	1 669 710,57	0,00	467 264,20
Equipements départementaux		0,00	82 802,57	0,00	0,00
208	Autres immobilisations incorporelles	0,00	82 802,57	0,00	0,00
Equipements non départementaux (c/204)		0,00	1 586 908,00	0,00	467 264,20
RECETTES REELLES		0,00	0,00	0,00	0,00

FONCTIONNEMENT

Art. (1)	Libellé	0 Services communs	1 Structures animation, développement éco.	2 Agriculture et pêche	
				21 Laboratoire départemental	28 Autres
DEPENSES REELLES		907 250,00	1 204 663,00	918 472,53	954 755,00
618	Divers	2 000,00	0,00	0,00	0,00
621	Personnel extérieur au service	0,00	160 000,00	0,00	0,00
622	Rémunérations intermédiaires, honoraires	0,00	110 000,00	0,00	0,00
623	Pub., publications, relations publiques	0,00	129 000,00	0,00	0,00
625	Déplacements et missions	15 000,00	0,00	0,00	0,00
628	Divers	0,00	0,00	0,00	13 000,00
633	Impôts, taxes, versements (autre orga.)	15 250,00	0,00	0,00	0,00
6411	Personnel titulaire	398 650,00	0,00	0,00	0,00
6413	Personnel non titulaire	226 000,00	0,00	0,00	0,00
645	Charges sécurité sociale et prévoyance	242 350,00	0,00	0,00	0,00
647	Autres charges sociales	2 500,00	0,00	0,00	0,00
648	Autres charges de personnel	5 500,00	0,00	0,00	0,00
657	Subventions de fonctionnement versées	0,00	805 663,00	0,00	941 755,00
658	Charges diverses de gestion courante	0,00	0,00	918 472,53	0,00
RECETTES REELLES		0,00	0,00	0,00	0,00
736	Impôts et taxes / activités services	0,00	0,00	0,00	0,00
747	Participations	0,00	0,00	0,00	0,00

(1) Détailler les comptes à trois chiffres sauf pour le compte 641 qui est décliné à quatre chiffres.

IV – ANNEXES	IV
PRESENTATION CROISEE PAR FONCTION	A1/9

FONCTION 9 – Développement économique

INVESTISSEMENT

Art. (1)	Libellé	3 Industrie, commerce et artisanat	4 Développement touristique	5 Maintien services publics non départ.	TOTAL DE LA FONCTION
DEPENSES REELLES		1 201 820,42	332 767,00	0,00	3 671 562,19
Equipements départementaux		0,00	0,00	0,00	82 802,57
208	Autres immobilisations incorporelles	0,00	0,00	0,00	82 802,57
Equipements non départementaux (c/204)		1 201 820,42	332 767,00	0,00	3 588 759,62
RECETTES REELLES		0,00	0,00	0,00	0,00

FONCTIONNEMENT

Art. (1)	Libellé	3 Industrie, commerce et artisanat	4 Développement touristique	5 Maintien services publics non départ.	TOTAL DE LA FONCTION
DEPENSES REELLES		0,00	4 290 795,00	0,00	8 275 935,53
618	Divers	0,00	0,00	0,00	2 000,00
621	Personnel extérieur au service	0,00	0,00	0,00	160 000,00
622	Rémunérations intermédiaires, honoraires	0,00	0,00	0,00	110 000,00
623	Pub., publications, relations publiques	0,00	0,00	0,00	129 000,00
625	Déplacements et missions	0,00	0,00	0,00	15 000,00
628	Divers	0,00	0,00	0,00	13 000,00
633	Impôts, taxes, versements (autre orga.)	0,00	0,00	0,00	15 250,00
6411	Personnel titulaire	0,00	0,00	0,00	398 650,00
6413	Personnel non titulaire	0,00	0,00	0,00	226 000,00
645	Charges sécurité sociale et prévoyance	0,00	0,00	0,00	242 350,00
647	Autres charges sociales	0,00	0,00	0,00	2 500,00
648	Autres charges de personnel	0,00	0,00	0,00	5 500,00
657	Subventions de fonctionnement versées	0,00	4 290 795,00	0,00	6 038 213,00
658	Charges diverses de gestion courante	0,00	0,00	0,00	918 472,53
RECETTES REELLES		0,00	150 000,00	0,00	150 000,00
736	Impôts et taxes / activités services	0,00	150 000,00	0,00	150 000,00
747	Participations	0,00	0,00	0,00	0,00

IV – ANNEXES	IV
ELEMENTS DU BILAN – ETAT DE LA DETTE – DETAIL DES CREDITS DE TRESORERIE	B1.1

B1.1 – DETAIL DES CREDITS DE TRESORERIE (1)

Nature (Pour chaque ligne, indiquer le numéro de contrat)	Date de la décision de réaliser la ligne de trésorerie (2)	Montant maximum autorisé au 01/01/N	Montant des tirages N-1	Montant des remboursements N-1		Encours restant dû au 01/01/N
				Intérêts (3)	Remboursement du tirage	
5191 Avances du Trésor						
5192 Avances de trésorerie						
51931 Lignes de trésorerie						
51932 Lignes de trésorerie liées à un emprunt						
090004	26/11/2002	0,00	0,00	0,00	0,00	0,00
090006	02/12/2003	333 333,38	0,00	0,00	0,00	333 333,38
090009	22/12/2004	333 333,33	0,00	0,00	0,00	333 333,33
090008	26/12/2005	1 200 000,00	0,00	0,00	0,00	0,00
090017	26/12/2005	1 200 000,00	0,00	0,00	0,00	1 200 000,00
090007	15/01/2006	700 000,04	0,00	0,00	0,00	700 000,04
090011	25/10/2006	1 200 000,00	0,00	0,00	0,00	1 200 000,00
090010	16/11/2006	1 800 000,00	0,00	0,00	0,00	1 800 000,00
000256	15/12/2006	600 000,00	0,00	0,00	0,00	600 000,00
000001	20/09/2007	1 333 333,00	0,00	0,00	0,00	1 333 333,00
090016	20/09/2007	1 333 333,00	0,00	0,00	0,00	0,00
000268	05/08/2008	2 666 669,00	0,00	0,00	0,00	2 666 669,00
000135	15/12/2008	1 866 672,00	0,00	0,00	0,00	1 866 672,00
000276	30/11/2010	2 000 000,00	0,00	5 742,18	0,00	2 000 000,00
000271	31/12/2011	2 133 331,00	0,00	7 242,87	0,00	2 133 331,00
000291	07/12/2015	1 633 333,37	0,00	11 312,41	0,00	1 633 333,37
5194 Billets de trésorerie						
5198 Autres crédits de trésorerie						
519 Crédits de trésorerie (Total)		20 333 338,12	0,00	24 297,46	0,00	17 800 005,12

(1) Circulaire n° NOR : INTB8900071C du 22/02/1989.

(2) Indiquer la date de la délibération de l'assemblée autorisant la ligne de trésorerie ou la date de la décision de l'ordonnateur de réaliser la ligne de trésorerie sur la base d'un montant maximum autorisé par l'organe délibérant (article L. 3211-2 du CGCT).

(3) Il s'agit des intérêts comptabilisés au compte 6615, sauf pour les emprunts assortis d'une option de tirage sur ligne de trésorerie pour lesquels les intérêts sont comptabilisés au compte 6611 et sauf pour les billets de trésorerie pour lesquels les intérêts sont comptabilisés au compte 6618.

IV – ANNEXES	IV
ELEMENTS DU BILAN – ETAT DE LA DETTE – REPARTITION PAR NATURE DE DETTE	B1.2

B1.2 – REPARTITION PAR NATURE DE DETTE (hors 16449 et 166)

Nature (Pour chaque ligne, indiquer le numéro de contrat)	Emprunts et dettes à l'origine du contrat													
	Organisme prêteur ou chef de file	Date de signature	Date d'émission ou date de mobilisation (1)	Date du premier rembour- sement	Nominal (2)	Type de taux d'intérêt (3)	Index (4)	Taux initial		Devise	Pério- dité des rembour- sements (6)	Profil d'amor- tissement (7)	Possibilité de rembour- sement anticipé O/N	Caté- gorie d'em- prunt (8)
								Niveau de taux (5)	Taux actuariel					
163 Emprunts obligataires (Total)					0,00									
164 Emprunts auprès des établissements financiers (Total)					364 790 142,72									
1641 Emprunts en euros (total)					294 400 000,00									
000008	Crédit Agricole_t	27/12/2006	27/12/2006	28/01/2008	2 500 000,00	F	Taux fixe à 4.03 %	4,030	4,030		A	C	O	A-1
000009	Crédit Foncier_t	30/12/2005	30/12/2005	30/10/2006	5 000 000,00	F	Taux fixe à 3.81 %	3,810	3,810		A	P	O	A-1
000010	Crédit Agricole_t	27/12/2006	27/12/2006	28/01/2008	2 500 000,00	F	Taux fixe à 4.01 %	4,010	4,010		A	C	O	A-1
000011	CAISSE D'EPARGNE	24/12/2007	24/12/2007	25/12/2008	5 000 000,00	F	Taux fixe à 4.71 %	4,710	4,780		A	C	O	A-1
000012	ARKEA	29/11/2007	29/11/2007	29/02/2008	3 000 000,00	F	Taux fixe à 4.73 %	4,730	4,810		T	C	O	A-1
000013	SOCIETE GENERALE	30/10/2009	30/10/2009	30/01/2010	3 000 000,00	C	2.63 %	2,630	2,700		T	C	O	A-1
000014	SFIL	30/11/2009	30/11/2009	01/01/2011	2 000 000,00	F	Taux fixe à 2.67 %	2,670	2,670		T	P	O	A-1
000015	ARKEA	22/12/2009	22/12/2009	30/03/2010	2 000 000,00	F	Taux fixe à 3.94 %	3,940	4,000		T	C	O	A-1
000102	Crédit Foncier_t	31/12/2008	23/12/2008	23/03/2009	3 000 000,00	V	(TAG 03 M(Postfixé)-Floor -0.04 sur TAG 03 M(Postfixé)) + 0.04	2,050	2,070		T	C	O	A-1
000103	Crédit Foncier_t	31/12/2008	23/12/2008	23/12/2009	3 000 000,00	F	Taux fixe à 3.75 %	3,750	3,800		A	C	O	A-1
000199	SOCIETE GENERALE	30/09/2009	30/09/2009	30/12/2009	3 000 000,00	F	Taux fixe à 3.39 %	3,390	3,480		T	C	O	A-1
000200	Crédit Foncier_t	28/12/2010	28/12/2010	28/02/2011	5 000 000,00	V	(Euribor 03 M-Floor -0.14 sur Euribor 03 M) + 0.14	1,150	1,180		T	C	O	A-1
000202	SFIL	30/06/2010	30/07/2010	01/11/2010	5 000 000,00	F	Taux fixe à 2.78 %	2,780	2,850		T	C	O	A-1
000236	BBVA CATALUNYA CAIXA	31/12/2005	30/12/2003	20/12/2006	4 000 000,00	F	Taux fixe à 3.75 %	3,750	3,860		A	C	O	A-1
000237	SFIL	08/12/2003	15/12/2004	01/04/2005	4 000 000,00	V	(Eonia(Postfixé)-Floor -0.1 sur Eonia(Postfixé)) + 0.1	2,420	2,480		T	C	O	A-1
000248	SOCIETE GENERALE	13/12/2004	13/12/2004	13/12/2005	5 000 000,00	C	Taux fixe 3.49% à barrière 5% sur Euribor 12 M(Postfixé)	3,490	3,540		A	C	O	A-1
000249	Crédit Foncier_t	01/12/2004	15/12/2005	28/02/2006	5 000 000,00	F	Taux fixe à 3.2 %	3,200	3,240		T	C	O	A-1
000250	Crédit Mutuel_t	30/12/2004	30/12/2004	31/01/2005	4 000 000,00	F	Taux fixe à 3.9 %	3,900	3,960		T	C	O	A-1

Département de l'Aude - Budget principal - BP - 2019

Nature (Pour chaque ligne, indiquer le numéro de contrat)	Emprunts et dettes à l'origine du contrat													
	Organisme prêteur ou chef de file	Date de signature	Date d'émission ou date de mobilisation (1)	Date du premier remboursement	Nominal (2)	Type de taux d'intérêt (3)	Index (4)	Taux initial		Devise	Périodicité des remboursements (6)	Profil d'amortissement (7)	Possibilité de remboursement anticipé O/N	Catégorie d'emprunt (8)
								Niveau de taux (5)	Taux actuariel					
000251	CAISSE D'EPARGNE	15/12/2004	15/12/2004	25/05/2005	2 000 000,00	F	Taux fixe à 3.94 %	3,940	3,940		A	P	O	A-1
000252	CAISSE D'EPARGNE	20/12/2004	30/12/2004	25/05/2005	4 000 000,00	F	Taux fixe à 3.83 %	3,830	3,890		T	C	O	A-1
000261	SOCIETE GENERALE	21/08/2008	21/08/2008	30/07/2009	2 000 000,00	F	Taux fixe à 5.3828 %	5,380	5,380		A	C	O	A-1
000262	CAISSE D'EPARGNE	25/11/2008	25/11/2008	25/11/2009	5 000 000,00	F	Taux fixe à 5.31 %	5,310	5,310		A	C	O	A-1
000263	SFIL	17/12/2009	17/12/2009	01/04/2010	5 000 000,00	V	Euribor 03 M-Floor -0.17 sur Euribor 03 M + 0.17	0,880	0,900		T	P	O	A-1
000264	Rivage Investment	22/12/2008	22/12/2008	23/03/2009	3 000 000,00	V	(Euribor 03 M-Floor -0.001 sur Euribor 03 M) + 0.001	3,080	3,160		T	C	O	A-1
000265	SFIL	31/12/2009	31/12/2009	01/04/2010	5 000 000,00	F	Taux fixe à 4.93 %	4,930	5,100		T	C	O	A-1
000269	CAISSE DES DEPOTS ET CONSIGNATIONS	31/12/2009	25/11/2013	01/02/2014	12 200 000,00	V	(Euribor 03 M + 0.05)-Floor -0.05 sur Euribor 03 M	0,270	0,280		T	C	O	A-1
000272	CAISSE D'EPARGNE	26/10/2009	25/10/2011	25/11/2011	4 000 000,00	V	Euribor 01 M + 0.57	1,940	1,980		T	C	O	A-1
000273	ARKEA	26/11/2010	15/12/2010	28/02/2011	2 000 000,00	F	Taux fixe à 3.05 %	3,050	3,090		T	P	O	A-1
000274	ARKEA	17/11/2010	31/10/2012	30/01/2013	3 000 000,00	V	(Euribor 03 M-Floor -0.5 sur Euribor 03 M) + 0.5	0,700	0,710		T	C	O	A-1
000275	Crédit Coopératif_t	29/11/2010	14/12/2010	14/12/2011	3 000 000,00	F	Taux fixe à 3 %	3,000	3,000		A	C	O	A-1
000277	Crédit Agricole_t	10/11/2010	28/02/2011	15/07/2012	3 000 000,00	F	Taux fixe à 3.06 %	3,060	3,060		A	P	O	A-1
000278	CAISSE D'EPARGNE	02/12/2010	23/12/2010	25/03/2011	3 000 000,00	F	Taux fixe à 3.05 %	3,050	3,090		T	C	O	A-1
000279	CAISSE D'EPARGNE	02/12/2010	23/12/2010	25/03/2011	3 000 000,00	F	Taux fixe à 2.39 %	2,390	2,410		T	C	O	A-1
000280	SFIL	29/11/2010	25/01/2011	01/05/2011	750 000,00	F	Taux fixe à 1.97 %	1,970	1,980		T	P	O	A-1
000281	Crédit Coopératif_t	05/11/2012	05/11/2012	01/03/2013	3 000 000,00	F	Taux fixe à 3.4 %	3,400	3,440		T	C	O	A-1
000283	Crédit Foncier_t	07/11/2014	08/12/2014	08/03/2015	3 000 000,00	F	Taux fixe à 2.07 %	2,070	2,090		T	C	O	A-1
000284	Crédit Foncier_t	07/11/2014	03/04/2015	03/07/2015	2 500 000,00	F	Taux fixe à 2.17 %	2,170	2,190		T	C	O	A-1
000285	SOCIETE GENERALE	24/11/2014	20/09/2015	20/12/2015	1 000 000,00	F	Taux fixe à 2.278 %	2,280	2,330		T	C	O	A-1
000287	Crédit Mutuel_t	21/12/2014	23/12/2014	31/05/2015	3 000 000,00	V	(Euribor 03 M + 1.15)-Floor 0 sur Euribor 03 M	1,230	1,230		T	C	O	A-1
000288	Crédit Coopératif_t	15/12/2014	23/12/2014	01/04/2015	3 000 000,00	V	Euribor 03 M + 1.2	1,280	1,290		T	C	O	A-1
000289	SFIL	04/11/2014	19/12/2014	01/04/2015	4 500 000,00	V	Euribor 03 M + 1.08	1,160	1,180		T	C	O	A-1
000290	Crédit Foncier_t	27/11/2015	15/12/2015	15/03/2016	4 000 000,00	F	Taux fixe à 1.61 %	1,610	1,620		T	C	O	A-1
000292	Crédit Mutuel_t	02/12/2015	31/12/2015	31/03/2016	1 700 000,00	V	Euribor 03 M + 1.1-Floor 0 sur Euribor 03 M	1,100	1,100		T	C	O	A-1

Département de l'Aude - Budget principal - BP - 2019

Nature (Pour chaque ligne, indiquer le numéro de contrat)	Emprunts et dettes à l'origine du contrat													
	Organisme prêteur ou chef de file	Date de signature	Date d'émission ou date de mobilisation (1)	Date du premier remboursement	Nominal (2)	Type de taux d'intérêt (3)	Index (4)	Taux initial		Devise	Périodicité des remboursements (6)	Profil d'amortissement (7)	Possibilité de remboursement anticipé O/N	Catégorie d'emprunt (8)
								Niveau de taux (5)	Taux actuariel					
000293	Crédit Coopératif_t	16/12/2015	18/12/2015	16/03/2016	4 000 000,00	F	Taux fixe à 1.1 %	1,100	1,100		T	C	O	A-1
000294	ARKEA	07/12/2015	23/12/2015	30/03/2016	3 000 000,00	F	Taux fixe à 1.65 %	1,650	1,660		T	C	O	A-1
000295	ARKEA	29/11/2016	15/12/2016	28/02/2017	3 000 000,00	V	(Euribor 03 M + 0.58)-Floor 0 sur Euribor 03 M	0,580	0,590		T	C	O	A-1
000296	Crédit Coopératif_t	13/12/2016	20/12/2016	20/08/2017	3 000 000,00	F	Taux fixe à 0.85 %	0,850	0,850		A	C	O	A-1
000297	CAISSE D'EPARGNE	22/11/2016	15/12/2016	25/08/2017	3 000 000,00	F	Taux fixe à 1.16 %	1,160	1,160		A	C	O	A-1
000298	Crédit Mutuel_t	08/12/2016	20/12/2016	28/02/2017	9 000 000,00	F	Taux fixe à 1 %	1,000	1,000		T	C	O	A-1
000299	Crédit Foncier_t	08/12/2016	23/12/2016	23/03/2017	1 300 000,00	F	Taux fixe à 1.15 %	1,150	1,160		T	C	O	A-1
000304	SFIL	29/11/2016	23/12/2016	01/04/2017	10 000 000,00	F	Taux fixe à 0.56 %	0,560	0,560		T	C	O	A-1
000305	Crédit Agricole_t	23/10/2017	01/11/2017	01/02/2018	6 450 000,00	V	Moyenne Euribor 03 M + 0.43	0,100	0,100		T	C	O	A-1
000306	CAISSE DES DEPOTS ET CONSIGNATIONS	14/06/2017	01/07/2022	01/11/2022	11 500 000,00	V	(Livret A + 1)-Floor -1 sur Livret A	1,750	1,750		X	C	O	A-1
000307	SFIL	18/10/2017	20/11/2017	01/03/2018	10 000 000,00	F	Taux fixe à 0.7 %	0,700	0,700		T	C	O	A-1
000308	Crédit Agricole_t	24/10/2017	20/11/2017	20/02/2018	3 000 000,00	F	Taux fixe à 1.2 %	1,200	1,210		T	C	O	A-1
000309	SOCIETE GENERALE	27/10/2017	20/11/2017	20/02/2018	2 500 000,00	F	Taux fixe à 1.19 %	1,190	1,210		A	C	O	A-1
000310	ARKEA	08/11/2017	20/11/2017	28/02/2018	3 000 000,00	V	(Euribor 03 M + 0.5)-Floor 0 sur Euribor 03 M	0,500	0,510		T	C	O	A-1
000311	Crédit Mutuel_t	17/11/2017	28/11/2017	28/02/2018	5 250 000,00	F	Taux fixe à 1.15 %	1,150	1,160		T	C	O	A-1
000312 - Consolidation	BANQUE POSTALE	26/04/2018	28/12/2018	01/04/2019	4 000 000,00	V	(Euribor 03 M + 0.45)-Floor 0 sur Euribor 03 M	0,450	0,460		T	C	O	A-1
000313	SOCIETE GENERALE	14/05/2018	29/06/2018	29/06/2019	6 000 000,00	F	Taux fixe à 1.25 %	1,250	1,250		A	C	O	A-1
000314	Crédit Mutuel_t	14/05/2018	29/06/2018	30/06/2019	2 000 000,00	F	Taux fixe à 1.3 %	1,300	1,300		A	C	O	A-1
000315	ARKEA	23/05/2018	15/11/2018	28/02/2019	2 000 000,00	V	(Euribor 03 M + 0.46)-Floor 0 sur Euribor 03 M	0,460	0,470		T	C	O	A-1
000316	Crédit Coopératif_t	10/07/2018	16/07/2018	20/06/2019	2 000 000,00	F	Taux fixe à 1.3 %	1,300	1,300		A	C	O	A-1
000317	CREDIT AGRICOLE CORPORATE AND INVESTMENT BANK	12/06/2018	18/12/2018	18/03/2019	4 000 000,00	V	(Moyenne Euribor 03 M + 0.44)-Floor -0.44 sur Moyenne Euribor 03 M	0,110	0,120		T	C	O	A-1
000318	ARKEA	06/12/2018	21/12/2018	30/01/2020	7 000 000,00	V	(Euribor 12 M + 0.25)-Floor 0 sur Euribor 12 M	0,250	0,250		A	C	O	A-1
000319	BANQUE POSTALE	12/12/2018	21/12/2018	01/04/2019	3 000 000,00	F	Taux fixe à 1.65 %	1,650	1,680		T	C	O	A-1

Département de l'Aude - Budget principal - BP - 2019

Nature (Pour chaque ligne, indiquer le numéro de contrat)	Emprunts et dettes à l'origine du contrat													
	Organisme prêteur ou chef de file	Date de signature	Date d'émission ou date de mobilisation (1)	Date du premier remboursement	Nominal (2)	Type de taux d'intérêt (3)	Index (4)	Taux initial		Devise	Périodicité des remboursements (6)	Profil d'amortissement (7)	Possibilité de remboursement anticipé O/N	Catégorie d'emprunt (8)
								Niveau de taux (5)	Taux actuariel					
000320	BANQUE POSTALE	12/12/2018	27/12/2018	01/07/2019	10 000 000,00	V	(Eonia(Postfixé) + 0.5)-Floor 0 sur Eonia(Postfixé)	0,500	0,510		X	C	O	A-1
EMPRUNT 2019 - FIXE TRIMESTRIEL	Banque Simulation		20/08/2019	20/01/2020	12 375 000,00	F	Taux fixe à 1.6 %	1,600	1,630		T	C	O	A-1
EMPRUNT 2019 - VARIABLE TRIMESTRIEL	Banque Simulation		20/08/2019	20/01/2020	12 375 000,00	V	Euribor 03 M + 0.6-Floor 0 sur Euribor 03 M	1,330	1,360		T	C	O	A-1
1643 Emprunts en devises (total)					0,00									
16441 Emprunts assortis d'une option de tirage sur ligne de trésorerie (total)					70 390 142,72									
000001	CREDIT AGRICOLE CORPORATE AND INVESTMENT BANK	20/09/2007	20/09/2013	20/09/2014	2 666 667,00	V	(TAG 12 M(Postfixé) + 0.01)-Floor -0.01 sur TAG 12 M(Postfixé)	0,150	0,150		X	X	O	A-1
000135	CREDIT AGRICOLE CORPORATE AND INVESTMENT BANK	15/12/2008	15/12/2008	15/12/2011	4 000 000,00	V	(TAM(Postfixé) + 0.01)-Floor -0.01 sur TAM(Postfixé)	0,920	0,930		X	X	O	A-1
000256	CREDIT AGRICOLE CORPORATE AND INVESTMENT BANK	15/12/2006	15/12/2006	17/12/2007	6 223 475,72	V	(TAM(Postfixé) + 0.0834)-Floor -0.0834 sur TAM(Postfixé)	4,040	4,100		A	X	O	A-1
000268	CREDIT AGRICOLE CORPORATE AND INVESTMENT BANK	05/08/2008	30/09/2011	17/12/2012	5 000 000,00	V	(TAM(Postfixé) + 0.22)-Floor -0.22 sur TAM(Postfixé)	1,090	1,110		X	X	O	A-1
000271	CREDIT AGRICOLE CORPORATE AND INVESTMENT BANK	31/12/2011	31/12/2011	17/12/2012	4 000 000,00	V	Euribor 12 M + 0.62	2,580	2,610		X	X	O	A-1
000276	CREDIT AGRICOLE CORPORATE AND INVESTMENT BANK	30/11/2010	26/12/2013	15/12/2014	3 000 000,00	V	Euribor 03 M + 0.58	0,870	0,890		X	X	O	A-1
000291	CREDIT AGRICOLE CORPORATE AND INVESTMENT BANK	07/12/2015	23/12/2015	29/04/2016	2 000 000,00	V	(Euribor 03 M + 1)-Floor 0 sur Euribor 03 M	1,000	1,020		X	X	O	A-1
090004	DEXIA CL	26/11/2002	10/03/2003	01/01/2004	4 000 000,00	V	(Eonia(Postfixé) + 0.14)-Floor -0.14 sur Eonia(Postfixé)	3,580	3,690		A	X	O	A-1
090006	SOCIETE GENERALE	02/12/2003	31/12/2003	03/01/2005	5 000 000,00	V	(Eonia(Postfixé) + 0.12)-Floor -0.12 sur Eonia(Postfixé)	0,000	0,000		A	X	O	A-1

Département de l'Aude - Budget principal - BP - 2019

Nature (Pour chaque ligne, indiquer le numéro de contrat)	Emprunts et dettes à l'origine du contrat													
	Organisme prêteur ou chef de file	Date de signature	Date d'émission ou date de mobilisation (1)	Date du premier remboursement	Nominal (2)	Type de taux d'intérêt (3)	Index (4)	Taux initial		Devise	Périodicité des remboursements (6)	Profil d'amortissement (7)	Possibilité de remboursement anticipé O/N	Catégorie d'emprunt (8)
								Niveau de taux (5)	Taux actuariel					
090007	SOCIETE GENERALE	15/01/2006	06/11/2006	15/10/2007	3 500 000,00	V	(Eonia(Postfixé) + 0.085)-Floor -0.085 sur Eonia(Postfixé)	3,420	3,570		A	X	O	A-1
090008	CREDIT AGRICOLE CORPORATE AND INVESTMENT BANK	26/12/2005	26/12/2005	15/11/2007	6 000 000,00	V	Eonia(Postfixé) + 0.06	2,400	2,530		A	X	O	A-1
090009	CREDIT AGRICOLE CORPORATE AND INVESTMENT BANK	22/12/2004	22/12/2004	22/12/2006	5 000 000,00	V	(Eonia(Postfixé) + 0.06)-Floor -0.06 sur Eonia(Postfixé)	2,270	2,330		A	X	O	A-1
090010	SOCIETE GENERALE	16/11/2006	16/11/2006	15/10/2008	4 000 000,00	V	(Eonia(Postfixé) + 0.025)-Floor -0.025 sur Eonia(Postfixé)	3,340	3,470		A	X	O	A-1
090011	DEXIA CL	25/10/2006	25/10/2006	01/01/2008	6 000 000,00	V	(Eonia(Postfixé) + 0.02)-Floor -0.02 sur Eonia(Postfixé)	3,350	3,500		X	X	O	A-1
090016	CREDIT AGRICOLE CORPORATE AND INVESTMENT BANK	20/09/2007	27/12/2007	27/12/2007	4 000 000,00	V	(Eonia(Postfixé) + 0.01)-Floor -0.01 sur Eonia(Postfixé)	4,060	3,890		X	X	O	A-1
090017	CREDIT AGRICOLE CORPORATE AND INVESTMENT BANK	26/12/2005	27/12/2007	15/11/2008	6 000 000,00	V	(T4M(Postfixé) + 0.06)-Floor -0.06 sur T4M(Postfixé)	3,920	4,050		X	X	O	A-1
165 Dépôts et cautionnements reçus (Total)					0,00									
167 Emprunts et dettes assortis de conditions particulières (Total)					0,00									
1671 Avances consolidées du Trésor (total)					0,00									
1672 Emprunts sur comptes spéciaux du Trésor (total)					0,00									
1675 Dettes pour METP et PPP (total)					0,00									
1676 Dettes envers locataires-acquéreurs (total)					0,00									
1678 Autres emprunts et dettes (total)					0,00									

Département de l'Aude - Budget principal - BP - 2019

Nature (Pour chaque ligne, indiquer le numéro de contrat)	Emprunts et dettes à l'origine du contrat													
	Organisme prêteur ou chef de file	Date de signature	Date d'émission ou date de mobilisation (1)	Date du premier remboursement	Nominal (2)	Type de taux d'intérêt (3)	Index (4)	Taux initial		Devise	Périodicité des remboursements (6)	Profil d'amortissement (7)	Possibilité de remboursement anticipé O/N	Catégorie d'emprunt (8)
								Niveau de taux (5)	Taux actuariel					
168 Emprunts et dettes assimilés (Total)					0,00									
1681 Autres emprunts (total)					0,00									
1682 Bons à moyen terme négociables (total)					0,00									
1687 Autres dettes (total)					0,00									
Total général					364 790 142,72									

(1) Si un emprunt donne lieu à plusieurs mobilisations, indiquer la date de la première mobilisation.

(2) Nominal : montant emprunté à l'origine.

(3) Type de taux d'intérêt : F : fixe ; V : variable simple ; C : complexe (c'est-à-dire un taux variable qui n'est pas seulement défini comme la simple addition d'un taux usuel de référence et d'une marge exprimée en point de pourcentage).

(4) Mentionner le ou les types d'index (ex : Euribor 3 mois).

(5) Indiquer le niveau de taux à l'origine du contrat.

(6) Indiquer la périodicité des remboursements : A : annuelle ; M : mensuelle, B : bimestrielle, S : semestrielle, T : trimestrielle, X autre.

(7) Indiquer C pour amortissement constant, P pour amortissement progressif, F pour *in fine*, X pour autres à préciser.

(8) Catégorie d'emprunt à l'origine. Exemple A-1 (cf. la classification des emprunts suivant la typologie de la circulaire IOCB1015077C du 25 juin 2010 sur les produits financiers offerts aux collectivités territoriales).

IV – ANNEXES	IV
ELEMENTS DU BILAN – ETAT DE LA DETTE – REPARTITION PAR NATURE DE DETTE	B1.2

B1.2 – REPARTITION PAR NATURE DE DETTE (hors 16449 et 166) (suite)

Nature (Pour chaque ligne, indiquer le numéro de contrat)	Emprunts et dettes au 01/01/N											
	Couverture ? O/N (10)	Montant couvert	Catégorie d'emprunt après couverture éventuelle (11)	Capital restant dû au 01/01/N	Durée résiduelle (en années)	Taux d'intérêt			Annuité de l'exercice			ICNE de l'exercice
						Type de taux (12)	Index (13)	Niveau de taux d'intérêt à la date de vote du budget (14)	Capital	Charges d'intérêt (15)	Intérêts perçus (le cas échéant) (16)	
163 Emprunts obligataires (Total)		0,00		0,00					0,00	0,00	0,00	0,00
164 Emprunts auprès des établissements financiers (Total)		0,00		186 672 160,77					19 408 999,24	2 574 051,10	0,00	590 466,97
1641 Emprunts en euros (total)		0,00		168 872 155,65					15 842 333,88	2 457 349,63	0,00	580 733,81
000008	N	0,00	A-1	882 352,98	5,07	F	Taux fixe à 4.03 %	4,030	147 058,82	35 558,83	0,00	27 327,61
000009	N	0,00	A-1	2 976 485,80	11,83	F	Taux fixe à 3.81 %	3,810	200 260,41	113 404,11	0,00	17 629,03
000010	N	0,00	A-1	666 666,63	3,07	F	Taux fixe à 4.01 %	4,010	166 666,67	26 733,33	0,00	18 490,56
000011	N	0,00	A-1	1 333 333,37	3,98	F	Taux fixe à 4.71 %	4,780	333 333,33	63 672,22	0,00	785,00
000012	N	0,00	A-1	800 000,00	3,91	F	Taux fixe à 4.73 %	4,810	200 000,00	34 292,50	0,00	2 365,00
000013	N	0,00	A-1	1 200 000,00	5,83	F	Taux fixe à 2.75 %	2,820	200 000,00	31 365,28	0,00	4 736,11
000014	N	0,00	A-1	904 730,59	6,00	V	Euribor 03 M + 0.7	0,400	139 299,04	7 552,24	0,00	2 760,96
000015	N	0,00	A-1	800 000,12	6,00	F	Taux fixe à 3.94 %	4,000	133 333,32	29 550,00	0,00	0,00
000102	N	0,00	A-1	1 500 000,00	9,99	F	Taux fixe à 3.04 %	3,120	150 000,00	44 377,67	0,00	912,00
000103	N	0,00	A-1	1 500 000,00	9,98	V	(Euribor 12 M-Floor -0.04 sur Euribor 12 M) + 0.04	0,000	150 000,00	0,00	0,00	304,16
000199	N	0,00	A-1	1 150 000,00	5,75	F	Taux fixe à 3.39 %	3,480	200 000,00	36 941,58	0,00	89,46
000200	N	0,00	A-1	2 333 333,44	6,91	F	Taux fixe à 3.48 %	3,580	333 333,32	77 889,17	0,00	5 993,33

Département de l'Aude - Budget principal - BP - 2019

Nature (Pour chaque ligne, indiquer le numéro de contrat)	Emprunts et dettes au 01/01/N											
	Couverture ? O/N (10)	Montant couvert	Catégorie d'emprunt après couverture éventuelle (11)	Capital restant dû au 01/01/N	Durée résiduelle (en années)	Taux d'intérêt			Annuité de l'exercice			ICNE de l'exercice
						Type de taux (12)	Index (13)	Niveau de taux d'intérêt à la date de vote du budget (14)	Capital	Charges d'intérêt (15)	Intérêts perçus (le cas échéant) (16)	
000202	N	0,00	A-1	2 250 000,11	6,58	F	Taux fixe à 2.78 %	2,850	333 333,32	59 885,84	0,00	8 880,55
000236	N	0,00	A-1	533 333,29	1,97	V	(Euribor 03 M + 0.08)-Floor -0.08 sur Euribor 03 M	0,000	266 666,67	3 208,12	0,00	67,78
000237	N	0,00	A-1	333 333,15	1,00	V	(TAG 03 M(Postfixé) + 0.14)-Floor -0.14 sur TAG 03 M(Postfixé)	0,000	266 666,68	632,50	0,00	134,05
000248	N	0,00	A-1	333 333,38	0,95	F	Taux fixe à 3.49 %	3,540	333 333,38	11 794,91	0,00	0,00
000249	N	0,00	A-1	666 666,72	1,91	V	Euribor 03 M + 0.06-Floor -0.06 sur Euribor 03 M	0,000	333 333,36	1 801,67	0,00	232,50
000250	N	0,00	A-1	266 666,48	0,83	F	Taux fixe à 3.9 %	3,960	266 666,48	6 500,00	0,00	0,00
000251	N	0,00	A-1	168 708,94	0,40	F	Taux fixe à 3.94 %	3,940	168 708,94	6 647,10	0,00	0,00
000252	N	0,00	A-1	333 333,15	1,15	F	Taux fixe à 3.83 %	3,890	266 666,68	8 936,65	0,00	248,24
000261	N	0,00	A-1	1 000 000,00	9,58	F	Taux fixe à 5.3828 %	5,380	100 000,00	53 828,00	0,00	20 384,05
000262	N	0,00	A-1	1 666 666,70	4,90	F	Taux fixe à 5.31 %	5,310	333 333,33	88 500,00	0,00	6 883,33
000263	N	0,00	A-1	2 164 084,95	6,00	F	Taux fixe à 2.99 %	3,070	338 278,04	61 762,75	0,00	13 799,55
000264	N	0,00	A-1	1 000 000,00	4,97	F	Taux fixe à 2.78 %	2,850	200 000,00	25 989,14	0,00	494,22
000265	N	0,00	A-1	2 083 333,45	6,00	F	Taux fixe à 4.93 %	5,100	333 333,32	97 881,05	0,00	21 808,41
000269	N	0,00	A-1	9 150 000,00	14,83	V	(Euribor 03 M + 0.05)-Floor -0.05 sur Euribor 03 M	0,000	610 000,00	33 856,19	0,00	11 200,21
000272	N	0,00	A-1	2 133 333,47	7,82	F	Taux fixe à 0.85 %	0,850	266 666,68	17 283,33	0,00	2 864,82
000273	N	0,00	A-1	1 046 852,90	6,91	F	Taux fixe à 3.05 %	3,090	136 269,55	30 380,29	0,00	2 314,40

Département de l'Aude - Budget principal - BP - 2019

Nature (Pour chaque ligne, indiquer le numéro de contrat)	Emprunts et dettes au 01/01/N											
	Couverture ? O/N (10)	Montant couvert	Catégorie d'emprunt après couverture éventuelle (11)	Capital restant dû au 01/01/N	Durée résiduelle (en années)	Taux d'intérêt			Annuité de l'exercice			ICNE de l'exercice
						Type de taux (12)	Index (13)	Niveau de taux d'intérêt à la date de vote du budget (14)	Capital	Charges d'intérêt (15)	Intérêts perçus (le cas échéant) (16)	
000274	N	0,00	A-1	1 800 000,00	8,83	V	(Euribor 03 M-Floor -0.5 sur Euribor 03 M) + 0.5	0,180	200 000,00	11 946,37	0,00	3 406,69
000275	N	0,00	A-1	1 400 000,00	6,95	F	Taux fixe à 3 %	3,000	200 000,00	42 000,00	0,00	1 600,00
000277	N	0,00	A-1	1 767 235,60	7,54	F	Taux fixe à 3.06 %	3,060	198 314,19	54 077,41	0,00	22 004,13
000278	N	0,00	A-1	1 400 000,00	6,98	F	Taux fixe à 3.05 %	3,090	200 000,00	40 412,50	0,00	508,33
000279	N	0,00	A-1	1 400 000,00	6,98	V	Euribor 03 M + 0.64	0,330	200 000,00	14 302,44	0,00	232,30
000280	N	0,00	A-1	390 099,56	7,08	F	Taux fixe à 1.97 %	1,980	50 559,98	7 312,98	0,00	1 096,24
000281	N	0,00	A-1	1 800 000,00	8,92	F	Taux fixe à 1.15 %	1,160	200 000,00	19 837,50	0,00	1 482,22
000283	N	0,00	A-1	2 200 000,00	10,94	F	Taux fixe à 2.07 %	2,090	200 000,00	43 987,50	0,00	2 530,00
000284	N	0,00	A-1	1 916 666,62	11,26	F	Taux fixe à 2.17 %	2,190	166 666,68	40 235,41	0,00	9 177,29
000285	N	0,00	A-1	783 333,29	11,72	F	Taux fixe à 2.278 %	2,330	66 666,68	17 513,18	0,00	498,84
000287	N	0,00	A-1	2 250 000,00	11,16	F	Taux fixe à 1.22 %	1,230	200 000,00	26 535,00	0,00	2 084,17
000288	N	0,00	A-1	2 250 000,00	11,00	V	Euribor 03 M + 1.2	0,890	200 000,00	30 047,32	0,00	9 765,99
000289	N	0,00	A-1	3 375 000,00	11,00	V	Euribor 03 M + 1.08	0,780	300 000,00	41 768,19	0,00	14 045,42
000290	N	0,00	A-1	3 199 999,96	11,96	F	Taux fixe à 1.61 %	1,620	266 666,68	49 910,00	0,00	1 967,78
000292	N	0,00	A-1	1 360 000,04	12,00	F	Taux fixe à 1.46 %	1,470	113 333,32	19 235,50	0,00	0,00
000293	N	0,00	A-1	3 199 999,96	11,96	F	Taux fixe à 1.1 %	1,100	266 666,68	34 100,00	0,00	1 254,82
000294	N	0,00	A-1	2 400 000,00	12,00	F	Taux fixe à 1.65 %	1,660	200 000,00	38 362,50	0,00	0,00
000295	N	0,00	A-1	2 600 000,00	12,91	V	(Euribor 03 M + 0.58)-Floor 0 sur Euribor 03 M	0,590	200 000,00	23 833,87	0,00	2 739,49

Département de l'Aude - Budget principal - BP - 2019

Nature (Pour chaque ligne, indiquer le numéro de contrat)	Emprunts et dettes au 01/01/N											
	Couverture ? O/N (10)	Montant couvert	Catégorie d'emprunt après couverture éventuelle (11)	Capital restant dû au 01/01/N	Durée résiduelle (en années)	Taux d'intérêt			Annuité de l'exercice			ICNE de l'exercice
						Type de taux (12)	Index (13)	Niveau de taux d'intérêt à la date de vote du budget (14)	Capital	Charges d'intérêt (15)	Intérêts perçus (le cas échéant) (16)	
000296	N	0,00	A-1	2 600 000,00	12,64	F	Taux fixe à 0.85 %	0,850	200 000,00	22 100,00	0,00	7 366,67
000297	N	0,00	A-1	2 590 890,12	12,65	F	Taux fixe à 1.16 %	1,160	199 299,24	30 054,33	0,00	9 632,80
000298	N	0,00	A-1	7 800 000,00	12,91	F	Taux fixe à 1 %	1,000	600 000,00	75 750,00	0,00	6 000,00
000299	N	0,00	A-1	1 126 666,64	12,98	F	Taux fixe à 1.15 %	1,160	86 666,68	12 582,91	0,00	232,56
000304	N	0,00	A-1	8 833 333,31	13,00	F	Taux fixe à 0.56 %	0,560	666 666,68	48 066,67	0,00	11 306,29
000305	N	0,00	A-1	5 835 714,28	9,33	V	Moyenne Euribor 03 M + 0.43	0,110	614 285,72	33 612,56	0,00	9 875,17
000306	N	0,00	A-1	7 850 000,00	43,58	V	(Livret A + 1)-Floor -1 sur Livret A	1,750	0,00	130 840,25	0,00	34 657,65
000307	N	0,00	A-1	9 333 333,32	13,92	F	Taux fixe à 0.7 %	0,700	666 666,68	63 583,33	0,00	4 887,04
000308	N	0,00	A-1	2 800 000,00	13,89	F	Taux fixe à 1.2 %	1,210	200 000,00	32 700,00	0,00	3 466,67
000309	N	0,00	A-1	2 333 333,33	13,14	F	Taux fixe à 1.19 %	1,210	166 666,67	28 152,31	0,00	22 488,80
000310	N	0,00	A-1	2 800 000,00	13,91	V	(Euribor 03 M + 0.5)-Floor 0 sur Euribor 03 M	0,510	200 000,00	23 531,83	0,00	2 789,39
000311	N	0,00	A-1	4 900 000,00	13,91	F	Taux fixe à 1.15 %	1,160	350 000,00	54 840,63	0,00	4 360,42
000312 - Consolidation	N	0,00	A-1	4 000 000,00	15,00	V	(Euribor 03 M + 0.45)-Floor 0 sur Euribor 03 M	0,460	200 000,01	27 502,65	0,00	11 305,45
000313	N	0,00	A-1	6 000 000,00	14,49	F	Taux fixe à 1.25 %	1,250	400 000,00	75 000,00	0,00	35 194,44
000314	N	0,00	A-1	2 000 000,00	14,50	F	Taux fixe à 1.3 %	1,300	133 333,33	26 112,82	0,00	12 133,34
000315	N	0,00	A-1	2 000 000,00	14,91	V	(Euribor 03 M + 0.46)-Floor 0 sur Euribor 03 M	0,470	133 333,32	16 439,08	0,00	1 938,34
000316	N	0,00	A-1	2 000 000,00	14,47	F	Taux fixe à 1.3 %	1,300	133 333,33	24 122,22	0,00	12 807,41
000317	N	0,00	A-1	4 000 000,00	14,97	V	(Euribor 03 M + 0.44)-Floor -0.44 sur Euribor 03 M	0,130	266 666,67	35 163,63	0,00	1 605,86

Département de l'Aude - Budget principal - BP - 2019

Nature (Pour chaque ligne, indiquer le numéro de contrat)	Emprunts et dettes au 01/01/N											
	Couverture ? O/N (10)	Montant couvert	Catégorie d'emprunt après couverture éventuelle (11)	Capital restant dû au 01/01/N	Durée résiduelle (en années)	Taux d'intérêt			Annuité de l'exercice			ICNE de l'exercice
						Type de taux (12)	Index (13)	Niveau de taux d'intérêt à la date de vote du budget (14)	Capital	Charges d'intérêt (15)	Intérêts perçus (le cas échéant) (16)	
000318	N	0,00	A-1	7 000 000,00	15,08	V	(Euribor 12 M + 0.25)-Floor 0 sur Euribor 12 M	0,250	0,00	0,00	0,00	18 229,17
000319	N	0,00	A-1	3 000 000,00	25,00	F	Taux fixe à 1.65 %	1,680	90 000,00	38 671,88	0,00	12 137,13
000320	N	0,00	A-1	3 400 000,00	25,25	V	(Eonia(Postfixé) + 0.5)-Floor 0 sur Eonia(Postfixé) Taux fixe à 1.68 %	0,510	200 000,00	92 880,39	0,00	40 702,67
EMPRUNT 2019 - FIXE TRIMESTRIEL	N	0,00	A-1	0,00	15,00	F	Taux fixe à 1.6 %	0,000	0,00	0,00	0,00	39 600,00
EMPRUNT 2019 - VARIABLE TRIMESTRIEL	N	0,00	A-1	0,00	15,00	V	Euribor 03 M + 0.6-Floor 0 sur Euribor 03 M	0,000	0,00	0,00	0,00	32 917,50
1643 Emprunts en devises (total)		0,00		0,00					0,00	0,00	0,00	0,00
16441 Emprunts assortis d'une option de tirage sur ligne de trésorerie (total) (9)		0,00		17 800 005,12					3 566 665,36	116 701,47	0,00	9 733,16
000001	N	0,00	A-1	1 333 333,00	4,72	V	(TAG 12 M(Postfixé) + 0.01)-Floor -0.01 sur TAG 12 M(Postfixé)	0,190	266 666,00	2 595,18	0,00	2 188,76
000135	N	0,00	A-1	1 866 672,00	6,96	V	(TAM(Postfixé) + 0.01)-Floor -0.01 sur TAM(Postfixé)	0,410	266 666,00	7 668,56	0,00	510,67
000256	N	0,00	A-1	600 000,00	2,96	V	(TAM(Postfixé) + 0.0834)-Floor -0.0834 sur TAM(Postfixé)	0,490	200 000,00	2 923,51	0,00	153,89
000268	N	0,00	A-1	2 666 669,00	7,96	V	(TAM(Postfixé) + 0.22)-Floor -0.22 sur TAM(Postfixé)	0,630	333 333,00	16 617,29	0,00	948,89
000271	N	0,00	A-1	2 133 331,00	7,96	V	Euribor 03 M + 0.62	0,310	266 667,00	23 305,41	0,00	1 065,45
000276	N	0,00	A-1	2 000 000,00	9,96	V	Euribor 03 M + 0.58	0,270	200 000,00	21 039,96	0,00	997,40

Département de l'Aude - Budget principal - BP - 2019

Nature (Pour chaque ligne, indiquer le numéro de contrat)	Emprunts et dettes au 01/01/N											
	Couverture ? O/N (10)	Montant couvert	Catégorie d'emprunt après couverture éventuelle (11)	Capital restant dû au 01/01/N	Durée résiduelle (en années)	Taux d'intérêt			Annuité de l'exercice			ICNE de l'exercice
						Type de taux (12)	Index (13)	Niveau de taux d'intérêt à la date de vote du budget (14)	Capital	Charges d'intérêt (15)	Intérêts perçus (le cas échéant) (16)	
000291	N	0,00	A-1	1 633 333,37	12,08	V	(Euribor 03 M + 0.65)-Floor 0 sur Euribor 03 M	0,660	133 333,32	16 018,34	0,00	3 523,51
090004	N	0,00	A-1	0,00	0,00	V	(Eonia(Postfixé) + 0.14)-Floor -0.14 sur Eonia(Postfixé)	0,000	0,00	0,00	0,00	0,00
090006	N	0,00	A-1	333 333,38	0,00	V	(Eonia(Postfixé) + 0.12)-Floor -0.12 sur Eonia(Postfixé)	0,000	333 333,38	0,00	0,00	0,00
090007	N	0,00	A-1	700 000,04	2,79	V	(Eonia(Postfixé) + 0.085)-Floor -0.085 sur Eonia(Postfixé)	0,000	233 333,33	3 954,47	0,00	0,00
090008	N	0,00	A-1	0,00	1,92	V	(T4M(Postfixé) + 0.06)-Floor -0.06 sur T4M(Postfixé)	0,000	0,00	0,00	0,00	0,00
090009	N	0,00	A-1	333 333,33	0,98	V	(Eonia(Postfixé) + 0.06)-Floor -0.06 sur Eonia(Postfixé)	0,000	333 333,33	1 933,45	0,00	0,00
090010	N	0,00	A-1	1 800 000,00	8,79	V	(Eonia(Postfixé) + 0.025)-Floor -0.025 sur Eonia(Postfixé)	0,000	200 000,00	9 941,16	0,00	0,00
090011	N	0,00	A-1	1 200 000,00	3,00	V	(Eonia(Postfixé) + 0.02)-Floor -0.02 sur Eonia(Postfixé)	0,000	400 000,00	4 518,73	0,00	0,00
090016	N	0,00	A-1	0,00	4,72	V	(Eonia(Postfixé) + 0.01)-Floor -0.01 sur Eonia(Postfixé)	0,000	0,00	0,00	0,00	0,00
090017	N	0,00	A-1	1 200 000,00	2,87	V	(T4M(Postfixé) + 0.06)-Floor -0.06 sur T4M(Postfixé)	0,000	400 000,00	6 185,41	0,00	344,59
165 Dépôts et cautionnements reçus (Total)		0,00		0,00					0,00	0,00	0,00	0,00

Département de l'Aude - Budget principal - BP - 2019

Nature (Pour chaque ligne, indiquer le numéro de contrat)	Emprunts et dettes au 01/01/N											
	Couverture ? O/N (10)	Montant couvert	Catégorie d'emprunt après couverture éventuelle (11)	Capital restant dû au 01/01/N	Durée résiduelle (en années)	Taux d'intérêt			Annuité de l'exercice			ICNE de l'exercice
						Type de taux (12)	Index (13)	Niveau de taux d'intérêt à la date de vote du budget (14)	Capital	Charges d'intérêt (15)	Intérêts perçus (le cas échéant) (16)	
167 Emprunts et dettes assortis de conditions particulières (Total)		0,00		0,00					0,00	0,00	0,00	0,00
1671 Avances consolidées du Trésor (total)		0,00		0,00					0,00	0,00	0,00	0,00
1672 Emprunts sur comptes spéciaux (total)		0,00		0,00					0,00	0,00	0,00	0,00
1675 Dettes pour METP et PPP (total)		0,00		0,00					0,00	0,00	0,00	0,00
1676 Dettes envers locataires-acquéreurs (total)		0,00		0,00					0,00	0,00	0,00	0,00
1678 Autres emprunts et dettes (total)		0,00		0,00					0,00	0,00	0,00	0,00
168 Emprunts et dettes assimilés (Total)		0,00		0,00					0,00	0,00	0,00	0,00
1681 Autres emprunts (total)		0,00		0,00					0,00	0,00	0,00	0,00
1682 Bons à moyen terme négociables (total)		0,00		0,00					0,00	0,00	0,00	0,00
1687 Autres dettes (total)		0,00		0,00					0,00	0,00	0,00	0,00
Total général		0,00		186 672 160,77					19 408 999,24	2 574 051,10	0,00	590 466,97

(9) S'agissant des emprunts assortis d'une ligne de trésorerie, il faut faire ressortir le remboursement du capital de la dette prévue pour l'exercice correspondant au véritable endettement.

(10) Si l'emprunt est soumis à couverture, il convient de compléter le tableau « détail des opérations de couverture ».

(11) Catégorie d'emprunt. Exemple A-1 (cf. la classification des emprunts suivant la typologie de la circulaire IOCB1015077C du 25 juin 2010 sur les produits financiers offerts aux collectivités territoriales).

(12) Type de taux d'intérêt après opérations de couverture : F : fixe ; V : variable simple ; C : complexe (c'est-à-dire un taux variable qui n'est pas seulement défini comme la simple addition d'un taux usuel de référence et d'une marge exprimée en point de pourcentage).

(13) Mentionner l'index en cours au 01/01/N après opérations de couverture.

(14) Taux après opérations de couverture éventuelles. Pour les emprunts à taux variable, indiquer le niveau à la date de vote du budget.

(15) Il s'agit des intérêts dus au titre du contrat initial et comptabilisés à l'article 66111 « Intérêts réglés à l'échéance » (intérêts décaissés) et intérêts éventuels dus au titre du contrat d'échange éventuel et comptabilisés à l'article 668.

(16) Indiquer les intérêts éventuellement reçus au titre du contrat d'échange éventuel et comptabilisés au 768.

IV – ANNEXES	IV
ELEMENTS DU BILAN – ETAT DE LA DETTE – REPARTITION DES EMPRUNTS PAR STRUCTURE DE TAUX	B1.3

B1.3 – REPARTITION DES EMPRUNTS PAR STRUCTURE DE TAUX (HORS A1)

Emprunts ventilés par structure de taux selon le risque le plus élevé (Pour chaque ligne, indiquer le numéro de contrat) (1)	Organisme prêteur ou chef de file	Nominal (2)	Capital restant dû au 01/01/N (3)	Type d'indices (4)	Durée du contrat	Dates des périodes bonifiées	Taux minimal (5)	Taux maximal (6)	Coût de sortie (7)	Taux maximal après couverture éventuelle (8)	Niveau du taux à la date de vote du budget (9)	Intérêts à payer au cours de l'exercice (10)	Intérêts à percevoir au cours de l'exercice (le cas échéant) (11)	% par type de taux selon le capital restant dû
Echange de taux, taux variable simple plafonné (cap) ou encadré (tunnel) (A)														
TOTAL (A)		0,00	0,00						0,00			0,00	0,00	0,00
Barrière simple (B)														
TOTAL (B)		0,00	0,00						0,00			0,00	0,00	0,00
Option d'échange (C)														
TOTAL (C)		0,00	0,00						0,00			0,00	0,00	0,00
Multiplicateur jusqu'à 3 ou multiplicateur jusqu'à 5 capé (D)														
TOTAL (D)		0,00	0,00						0,00			0,00	0,00	0,00
Multiplicateur jusqu'à 5 (E)														
TOTAL (E)		0,00	0,00						0,00			0,00	0,00	0,00
Autres types de structures (F)														
TOTAL (F)		0,00	0,00						0,00			0,00	0,00	0,00
TOTAL GENERAL		0,00	0,00						0,00			0,00	0,00	0,00

(1) Répartir les emprunts selon le type de structure de taux (de A à F selon la classification de la charte de bonne conduite) en fonction du risque le plus élevé à courir sur toute la durée de vie du contrat de prêt et après opérations de couverture éventuelles.

(2) Nominal : montant emprunté à l'origine. En cas de couverture partielle d'un emprunt, indiquer séparément sur deux lignes la part du nominal couvert et la part non couverte.

(3) En cas de couverture partielle d'un emprunt, indiquer séparément sur deux lignes la part du capital restant dû couvert et la part non couverte.

(4) Indiquer la classification de l'indice sous-jacent suivant la typologie de la circulaire du 25 juin 2010 sur les produits financiers (de 1 à 6). 1 : Indice zone euro / 2 : Indices inflation française ou zone euro ou écart entre ces indices / 3 : Ecart indice zone euro / 4 : Indices hors zone euro ou écart d'indices dont l'un est hors zone euro / 5 : écarts d'indices hors zone euro / 6 : autres indices.

(5) Taux hors opération de couverture. Indiquer le montant, l'index ou la formule correspondant au taux minimal du contrat de prêt sur toute la durée du contrat.

(6) Taux hors opération de couverture. Indiquer le montant, l'index ou la formule correspondant au taux maximal du contrat de prêt sur toute la durée du contrat.

(7) Coût de sortie : indiquer le montant de l'indemnité contractuelle de remboursement définitif de l'emprunt au 01/01/N ou le cas échéant, à la prochaine date d'échéance.

(8) Montant, index ou formule.

(9) Indiquer le niveau de taux après opérations de couverture éventuelles. Pour les emprunts à taux variables, indiquer le niveau du taux à la date de vote du budget.

(10) Indiquer les intérêts à payer au titre du contrat initial et comptabilisés à l'article 66111 et des intérêts éventuels à payer au titre du contrat d'échange et comptabilisés à l'article 668.

(11) Indiquer les intérêts à percevoir au titre du contrat d'échange et comptabilisés au 768.

IV – ANNEXES	IV
ELEMENTS DU BILAN – ETAT DE LA DETTE – TYPOLOGIE DE LA REPARTITION DE L'ENCOURS	B1.4

B1.4 – TYPOLOGIE DE LA REPARTITION DE L'ENCOURS (1)

Indices sous-jacents		(1) Indices zone euro	(2) Indices inflation française ou zone euro ou écart entre ces indices	(3) Ecart d'indices zone euro	(4) Indices hors zone euro et écarts d'indices dont l'un est un indice hors zone euro	(5) Ecart d'indices hors zone euro	(6) Autres indices
(A) Taux fixe simple. Taux variable simple. Echange de taux fixe contre taux variable ou inversement. Echange de taux structuré contre taux variable ou taux fixe (sens unique). Taux variable simple plafonné (cap) ou encadré (tunnel)	Nombre de produits	85	0	0	0	0	
	% de l'encours	100,0	0,0	0,0	0,0	0,0	
	Montant en euros	186 672 160,77	0,00	0,00	0,00	0,00	
(B) Barrière simple. Pas d'effet de levier	Nombre de produits	0	0	0	0	0	
	% de l'encours	0,00	0,00	0,00	0,00	0,00	
	Montant en euros	0,00	0,00	0,00	0,00	0,00	
(C) Option d'échange (swaption)	Nombre de produits	0	0	0	0	0	
	% de l'encours	0,00	0,00	0,00	0,00	0,00	
	Montant en euros	0,00	0,00	0,00	0,00	0,00	
(D) Multiplicateur jusqu'à 3 ; multiplicateur jusqu'à 5 capé	Nombre de produits	0	0	0	0	0	
	% de l'encours	0,00	0,00	0,00	0,00	0,00	
	Montant en euros	0,00	0,00	0,00	0,00	0,00	
(E) Multiplicateur jusqu'à 5	Nombre de produits	0	0	0	0	0	
	% de l'encours	0,00	0,00	0,00	0,00	0,00	
	Montant en euros	0,00	0,00	0,00	0,00	0,00	
(F) Autres types de structures	Nombre de produits						0
	% de l'encours						0,00
	Montant en euros						0,00

(1) Cette annexe retrace le stock de dette au 01/01/N après opérations de couverture éventuelles.

IV – ANNEXES	IV
ELEMENTS DU BILAN – ETAT DE LA DETTE – DETAIL DES OPERATIONS DE COUVERTURE	B1.5

B1.5 – DETAIL DES OPERATIONS DE COUVERTURE (1)

Instruments de couverture (Pour chaque ligne, indiquer le numéro de contrat)	Emprunt couvert			Instrument de couverture									
	Référence de l'emprunt couvert	Capital restant dû au 01/01/N	Date de fin du contrat	Organisme co-contractant	Type de couverture (3)	Nature de la couverture (change ou taux)	Notionnel de l'instrument de couverture	Date de début du contrat	Date de fin du contrat	Périodicité de règlement des intérêts (4)	Montant des commissions diverses	Primes éventuelles	
												Primes payées pour l'achat d'option	Primes reçues pour la vente d'option
Taux fixe (total)		0,00					0,00				0,00	0,00	0,00
Taux variable simple (total)		0,00					0,00				0,00	0,00	0,00
Taux complexe (total) (2)		0,00					0,00				0,00	0,00	0,00
Total		0,00					0,00				0,00	0,00	0,00

(1) Si un instrument couvre plusieurs emprunts, distinguer une ligne par emprunt couvert.

(2) Il s'agit d'un taux variable qui n'est pas défini comme la simple addition d'un taux usuel de référence et d'une marge exprimée en point de pourcentage.

(3) Indiquer s'il s'agit d'un *swap*, d'une option (*cap*, *floor*, *tunnel*, *swaption*).

(4) Indiquer la périodicité de règlement des intérêts : A : annuelle, M : mensuelle, B : bimestrielle, S : semestrielle, T : trimestrielle, X : autre.

IV – ANNEXES	IV
ELEMENTS DU BILAN – ETAT DE LA DETTE – DETAIL DES OPERATIONS DE COUVERTURE	B1.5

B1.5 – DETAIL DES OPERATIONS DE COUVERTURE (1) (suite)

Instruments de couverture (Pour chaque ligne, indiquer le numéro de contrat)	Effet de l'instrument de couverture								
	Référence de l'emprunt couvert	Taux payé		Taux reçu (7)		Charges et produits constatés depuis l'origine du contrat		Catégorie d'emprunt (8)	
		Index (5)	Niveau de taux (6)	Index	Niveau de taux	Charges c/668	Produits c/768	Avant opération de couverture	Après opération de couverture
Taux fixe (total)						0,00	0,00		
Taux variable simple (total)						0,00	0,00		
Taux complexe (total) (2)						0,00	0,00		
Total						0,00	0,00		

(5) Indiquer l'index utilisé ou la formule de taux.

(6) Pour les emprunts à taux variable, indiquer le niveau à la date de vote du budget.

(7) A compléter si l'instrument de couverture est un *swap*.

(8) Catégorie d'emprunt. Exemple A-1 (cf. la classification des emprunts suivant la typologie de la circulaire IOCB1015077C du 25 juin 2010 sur les produits financiers offerts aux collectivités territoriales).

IV – ANNEXES	IV
ELEMENTS DU BILAN – METHODES UTILISEES	B2

METHODES UTILISEES

Procédure d'amortissement (linéaire, dégressif, variable)	CHOIX DE L'ASSEMBLEE DELIBERANTE	Durée (en années)	Délibération du
	Biens de faible valeur - Seuil unitaire en deçà duquel les immobilisations de peu de valeur s'amortissent sur un an (article D. 3321-1 du CGCT) : 500 €		27/10/2017
	Catégories de biens amortis		
L	2031 - Frais d'études non suivis de réalisation	5	30/01/2007
L	2032 - Frais de recherche et de développement (en cas de réussite du projet)	5	30/01/2007
L	2033 -Frais d'insertion (en cas d'échec du projet d'investissement)	5	30/01/2007
L	2051 -Brevets (durée du privilège ou durée d'utilisation)	0	30/01/2007
L	2051 - Logiciels	2	30/01/2007
L	208 - Autres immobilisations incorporelles	2	30/01/2007
L	2114-21714-2214-2121/21721/2221 Plantations, Aménagements et agencements de terrains	20	30/01/2007
L	2131 -21731 - 2231 - 2132 - Bâtiments	25	30/01/2007
L	214 - 2174 -224 - Constructions sur sol d'autrui (durée du bail à construction)	0	30/01/2007
L	2135 - 21735 -2235 -Aménagements et agencements de bâtiments	20	30/01/2007
L	2157 - 21727 - 2257 - Matériel et outillage technique (dont parc DDE)	7	30/01/2007
L	2181 - 21781 - 2281 - Installations générales, agencements et aménagements divers	20	30/01/2007
L	2182 - 21782 -2282 - Matériel de transport	7	30/01/2007
L	2183- 21783 - 2283 - 2185 - 21782 - 2285 Matériel informatique, électronique téléphonie	5	30/01/2007
L	2184 - 21784 - 2284 - Mobilier, matériel de bureau	5	30/01/2007
L	2188 - 21788 - 2288 - Autre matériel	5	30/01/2007
L	204/...1 Subventions d'équipement versées - Biens mobiliers, matériel et études	5	18/06/2012
L	2182 Matériel de transport supérieur à 100 000 €	12	14/12/2015
L	204/...2 Subventions d'équipement versées - Bâtiments et installations	30	23/03/2016
L	204/...3 Subventions d'équipement versées - Projets d'infrastructures d'intérêt national	40	23/03/2016
L	compte 23* - Travaux sur bâtiments (y compris < ou = à 500 €)	25	30/10/2017

IV – ANNEXES	IV
ELEMENTS DU BILAN – ETAT DES PROVISIONS	B3

PROVISIONS CONSTITUEES AU 01/01/N ET PROVISIONS NOUVELLES

Nature de la provision	Montant de la provision de l'exercice (1) A	Date de constitution de la provision	Montant des provisions constituées au 01/01/N B	Montant total des provisions constituées C = A + B	Montant des reprises D	SOLDE E = C - D
Provisions pour risques et charges (2)	0,00		0,00	0,00	0,00	0,00
Provisions pour litiges	0,00		0,00	0,00	0,00	0,00
Provisions pour pertes de change	0,00		0,00	0,00	0,00	0,00
Provisions pour garanties d'emprunts	0,00		0,00	0,00	0,00	0,00
Autres provisions pour risques	0,00		0,00	0,00	0,00	0,00
Provisions pour dépréciation (2)	505 410,00		437 000,00	942 410,00	437 000,00	505 410,00
- des immobilisations	0,00		0,00	0,00	0,00	0,00
- des stocks	0,00		0,00	0,00	0,00	0,00
- des comptes de tiers	505 410,00		437 000,00	942 410,00	437 000,00	505 410,00
Créances douteuses	505 410,00	27/03/2017	437 000,00	942 410,00	437 000,00	505 410,00
- des comptes financiers	0,00		0,00	0,00	0,00	0,00
TOTAL PROVISIONS	505 410,00		437 000,00	942 410,00	437 000,00	505 410,00

(1) Provision nouvelle ou abondement d'une provision déjà constituée.

(2) Indiquer l'objet de la provision (exemples : provision pour litiges au titre du procès, provisions pour dépréciation des immobilisations de l'équipement, ...).

IV – ANNEXES	IV
ELEMENTS DU BILAN – ETAT DES CHARGES TRANSFEREES	B4

ETAT DES CHARGES TRANSFEREES

Exercice	Nature de la dépense transférée	Durée de l'étalement (en mois)	Date de la délibération	Montant de la dépense transférée au compte 481 (I)	Montant amorti au titre des exercices précédents (II)	Montant de la dotation aux amortissements de l'exercice (c/6812) (III)	Solde (1)
TOTAL				0,00	0,00	0,00	0,00

(1) Correspond au montant de la charge restant à amortir = I – (II + III).

Exercice	Nature de la dépense transférée	Durée de l'étalement (en mois)	Date de la délibération	Montant de la dépense transférée au compte 481 (I)	Montant amorti au titre des exercices précédents (II)	Montant de la dotation aux amortissements de l'exercice (c/6862) (III)	Solde (1)
TOTAL				0,00	0,00	0,00	0,00

(1) Correspond au montant de la charge restant à amortir = I – (II + III).

IV – ANNEXES	IV
ELEMENTS DU BILAN – DETAIL DES OPERATIONS POUR COMPTE DE TIERS	B5

CHAPITRE D'OPERATIONS POUR COMPTE DE TIERS (Détail) (1)

N° opération : 22		Intitulé de l'opération : Remembrement - Dépenses Remembrement - Recettes (O)			Date de la délibération : 02/01/2012 27/03/2018	
	Pour mémoire réalisations cumulées au 01/01/N (2)	RAR N-1 (3)	Nouveaux crédits votés	Total (4)		
DEPENSES (a)	283 951,54	0,00	385 000,00	385 000,00		
4542122 Remembrement - Dépenses (5)	283 951,54	0,00	385 000,00	385 000,00		
<i>040 Travaux réalisés par le personnel du mandataire</i>	0,00	0,00	0,00	0,00		
<i>041 Opérations d'ordre à l'intérieur de la section</i>	0,00	0,00	0,00	0,00		
Annulations sur dépenses (c) (6)	0,00	0,00	0,00	0,00		
Dépenses nettes (a – c)	283 951,54	0,00	385 000,00	385 000,00		
RECETTES (b)	283 951,54	0,00	385 000,00	385 000,00		
4542222. Financement par le mandant et par d'autres tiers (7)	283 951,54	0,00	385 000,00	385 000,00		
<i>040 Financement par le mandataire</i>	0,00	0,00	0,00	0,00		
<i>041 Financement par emprunt à la charge du tiers</i>	0,00	0,00	0,00	0,00		
Annulations sur recettes (d) (6)	0,00	0,00	0,00	0,00		
Recettes nettes (b - d)	283 951,54	0,00	385 000,00	385 000,00		

(1) Ouvrir un cadre par opération pour compte de tiers.

(2) Ensemble des réalisations connues (hors restes à réaliser).

(3) A remplir uniquement en cas de reprise des résultats de l'exercice précédent, soit après le vote du compte administratif, soit en cas de reprise anticipée des résultats.

(4) Total = Restes à réaliser N-1 + Nouveaux crédits votés.

(5) Inscrire le chapitre et la nature des travaux.

(6) Le chapitre 45 doit être détaillé conformément au plan de comptes, tant en dépenses qu'en recettes.

(7) Indiquer le chapitre.

IV – ANNEXES	IV
ELEMENTS DU BILAN – ETAT DES PRETS	B6

Prêts (compte 274)

Bénéficiaires	Date de la délibération	Encours restant dû au 01/01/N	Montant de l'annuité à recouvrer		ICNE de l'exercice
			Capital	Intérêts	
Assortis d'intérêts (total)		0,00	0,00	0,00	0,00
Non assortis d'intérêts (total)		0,00	0,00		

IV – ANNEXES	IV
ELEMENTS DU BILAN EQUILIBRE DES OPERATIONS FINANCIERES – DEPENSES	B7.1

DEPENSES A COUVRIR PAR DES RESSOURCES PROPRES

Art. (1)	Libellé (1)	Propositions nouvelles	Vote (2)
DEPENSES TOTALES A COUVRIR PAR DES RESSOURCES PROPRES =A + B		23 182 622,00	I 23 182 622,00
16 Emprunts et dettes assimilées (A)		19 417 000,00	19 417 000,00
1631	Emprunts obligataires	0,00	0,00
1641	Emprunts en euros	15 850 000,00	15 850 000,00
1643	Emprunts en devises	0,00	0,00
16441	Opérations afférentes à l'emprunt	3 567 000,00	3 567 000,00
1671	Avances consolidées du Trésor	0,00	0,00
1672	Emprunts sur comptes spéciaux du Trésor	0,00	0,00
1678	Autres emprunts et dettes	0,00	0,00
1681	Autres emprunts	0,00	0,00
1682	Bons à moyen terme négociables	0,00	0,00
1687	Autres dettes	0,00	0,00
Dépenses et transferts à déduire des ressources propres (B)		3 765 622,00	3 765 622,00
10...	<i>Reprise de dotations, fonds divers et réserves</i>		
10...	Reversement de dotations, fonds divers et réserves		
139	<i>Subv. invest. transférées cpte résultat</i>	3 765 622,00	3 765 622,00
020	Dépenses imprévues	0,00	0,00

	Op. de l'exercice I	Restes à réaliser en dépenses de l'exercice précédent (3) (4)	Solde d'exécution D001 (3) (4)	TOTAL II
Dépenses à couvrir par des ressources propres	23 182 622,00	0,00	10 226 084,99	33 408 706,99

(1) Détailler les chapitres budgétaires par article conformément au plan de comptes.

(2) Crédits de l'exercice votés lors de la séance.

(3) Inscrire uniquement si le compte administratif est voté ou en cas de reprise anticipée des résultats de l'exercice précédent.

(4) Indiquer le montant correspondant figurant en II - Présentation générale du budget – vue d'ensemble.

IV – ANNEXES	IV
ELEMENTS DU BILAN EQUILIBRE DES OPERATIONS FINANCIERES – RECETTES	B7.2

RESSOURCES PROPRES

Art. (1)	Libellé (1)	Propositions nouvelles	Vote (2)
RECETTES (RESSOURCES PROPRES) = a + b		70 330 545,70	III 70 330 545,70
Ressources propres externes de l'année (a)		7 257 623,00	7 257 623,00
10222	FCTVA	7 000 000,00	7 000 000,00
10228	Autres fonds	0,00	0,00
138	Autres subventions invest. non transf.	0,00	0,00
26...	Participations et créances rattachées		
261	Titres de participation	7 623,00	7 623,00
27...	Autres immobilisations financières		
2748	Autres prêts	250 000,00	250 000,00
275	Dépôts et cautionnements versés	0,00	0,00
2761	Créances avances en garanties d'emprunt	0,00	0,00
Ressources propres internes de l'année (b)		63 072 922,70	63 072 922,70
169	<i>Primes de remboursement des obligations</i>	0,00	0,00
26...	<i>Participations et créances rattachées</i>		
266	<i>Autres formes de participation</i>	0,00	0,00
27...	<i>Autres immobilisations financières</i>		
28...	<i>Amortissement des immobilisations</i>		
28031	<i>Frais d'études</i>	650 000,00	650 000,00
2804122	<i>Subv. Régions : Bâtiments, installations</i>	270 000,00	270 000,00
2804123	<i>Subv. Régions : Projet infrastructure</i>	207 000,00	207 000,00
2804141	<i>Subv. Cne : Bien mobilier, matériel</i>	15 000,00	15 000,00
2804142	<i>Subv. Cne : Bâtiments, installations</i>	12 800 000,00	12 800 000,00
2804152	<i>Subv. Grpt : Bâtiments, installations</i>	3 821,00	3 821,00
2804153	<i>Subv. Grpt : Projet infrastructure</i>	490 000,00	490 000,00
28041722	<i>CCAS : Bâtiments, installations</i>	3 228,00	3 228,00
28041781	<i>Autres EPL: Bien mobilier, matériel</i>	4 300,00	4 300,00
28041782	<i>Autres EPL: Bâtiments, installations</i>	1 105 000,00	1 105 000,00
2804181	<i>Autres org pub - Biens mob, mat, études</i>	196 000,00	196 000,00
2804182	<i>Autres org pub - Bât. et installations</i>	176 000,00	176 000,00
2804183	<i>Autres org pub-Proj infrastruct int nat.</i>	50 000,00	50 000,00
280421	<i>Privé - Biens mob., matériel et études</i>	95 000,00	95 000,00
280422	<i>Privé - Bâtiments et installations</i>	1 245 000,00	1 245 000,00
2804412	<i>Sub nat org pub - Bât. et installations</i>	29 164,00	29 164,00
28051	<i>Concessions et droits similaires</i>	760 000,00	760 000,00
2808	<i>Autres immobilisations incorporelles</i>	0,00	0,00
28121	<i>Plantations d'arbres et d'arbustes</i>	113 000,00	113 000,00
28128	<i>Autres aménagements de terrains</i>	2 568,00	2 568,00
281311	<i>Bâtiments administratifs</i>	495 000,00	495 000,00
281312	<i>Bâtiments scolaires</i>	4 750 000,00	4 750 000,00
281313	<i>Bâtiments sociaux et médico-sociaux</i>	225 000,00	225 000,00
281314	<i>Bâtiments culturels et sportifs</i>	0,00	0,00
281318	<i>Autres bâtiments publics</i>	210 000,00	210 000,00
281321	<i>Immeubles de rapport</i>	1 346,00	1 346,00
281328	<i>Autres bâtiments privés</i>	26 600,00	26 600,00
281351	<i>Bâtiments publics</i>	23 900,00	23 900,00
2814	<i>Constructions sur sol d'autrui</i>	6 545,00	6 545,00
28157	<i>Matériel et outillage techniques</i>	145 000,00	145 000,00
2817311	<i>Bâtiments administratifs (m. à dispo)</i>	22 500,00	22 500,00
2817312	<i>Bâtiments scolaires (m. à dispo)</i>	130 000,00	130 000,00
28181	<i>Installations générales, aménagt divers</i>	260 000,00	260 000,00
28182	<i>Matériel de transport</i>	305 000,00	305 000,00

Art. (1)	Libellé (1)	Propositions nouvelles	Vote (2)
281831	Matériel informatique scolaire	420 000,00	420 000,00
281838	Autre matériel informatique	520 000,00	520 000,00
281841	Matériel de bureau et mobilier scolaire	485 000,00	485 000,00
281848	Autres matériels de bureau et mobiliers	102 000,00	102 000,00
28185	Matériel de téléphonie	30 000,00	30 000,00
28188	Autres immo. corporelles	330 000,00	330 000,00
481...	Charges à rép. sur plusieurs exercices		
024	Produits des cessions d'immobilisations	150 000,00	150 000,00
021	Virement de la section de fonctionnement	36 219 950,70	36 219 950,70

	Opérations de l'exercice III	Restes à réaliser en recettes de l'exercice précédent (3) (4)	Solde d'exécution R001 (3) (4)	Affectation R1068 (3)	TOTAL IV
Total ressources propres disponibles	70 330 545,70	10 250 000,00	0,00	0,00	80 580 545,70

	Montant
Dépenses à couvrir par des ressources propres	II 33 408 706,99
Ressources propres disponibles	IV 80 580 545,70
Solde	V = IV - II (5) 47 171 838,71

(1) Les comptes 169, 26, 27, 28 et 481 sont à détailler conformément au plan de comptes.

(2) Crédits de l'exercice votés lors de la séance.

(3) Inscrire uniquement si le compte administratif est voté ou en cas de reprise anticipée des résultats de l'exercice précédent.

(4) Indiquer le montant correspondant figurant en II - Présentation générale du budget - vue d'ensemble.

(5) Indiquer le signe algébrique.

IV – ANNEXES	IV
ENGAGEMENTS HORS BILAN – ENGAGEMENTS DONNES ET RECUS EMPRUNTS GARANTIS	C1.1

C1.1 – ETAT DES EMPRUNTS GARANTIS

Désignation du bénéficiaire	Année de mobilisation et profil d'amortissement de l'emprunt (1)		Objet de l'emprunt garanti	Organisme prêteur ou chef de file	Montant initial	Capital restant dû au 01/01/N	Durée résiduelle	Périodicité des remboursements (2)	Taux initial			Taux à la date de vote du budget (6)			Catégorie d'emprunt (7)	Indices ou devises pouvant modifier l'emprunt	Annuité garantie au cours de l'exercice	
	Année	Profil							Taux (3)	Index (4)	Taux actuariel (5)	Taux (3)	Index (4)	Niveau de taux			En intérêts (8)	En capital
Total des emprunts contractés par des collectivités ou des EP (hors logements sociaux)					8 736 309,46	5 646 222,55											157 201,17	311 813,92
ALARIC	2001	C		Crédit Foncier	1 316 919,63	635 754,23	11,83	A	V	Livret A + 1.75	4,750	V	Livret A + 1.75	2,500	A-1	EUR	15 893,86	45 411,02
CCAS CAUNES MINERVOIS	2010	P		Crédit Foncier	2 305 900,52	1 774 548,60	18,41	A	V	Livret A + 3.2	4,450	V	Livret A + 3.2	3,950	A-1	EUR	70 094,67	74 106,24
COMMUNE MALVES	1999	P		Crédit Foncier	771 898,01	55 885,62	0,58	A	F	Taux fixe à 5.4 %	5,400	F	Taux fixe à 5.4 %	5,400	A-1	EUR	3 017,82	55 885,62
MAISON DE RETRAITE DE MONTREAL	2007	P		DEXIA CL	3 754 454,30	3 056 673,04	20,58	T	V	Livret A + 1.31	4,380	V	Livret A + 1.31	2,080	A-1	EUR	62 252,66	93 365,41
PUPILLE ENSEIGNEMENT PUBLIC	1998	P		CREDIT COOPERATIF	38 112,25	765,68	0,15	T	F	Taux fixe à 5.3 %	5,410	F	Taux fixe à 5.3 %	5,410	A-1	EUR	9,88	765,68
PUPILLE ENSEIGNEMENT PUBLIC	2004	P		BANQUE POPULAIRE	30 000,00	2 770,85	0,93	M	F	Taux fixe à 5 %	5,120	F	Taux fixe à 5 %	5,120	A-1	EUR	76,03	2 770,85
PUPILLE ENSEIGNEMENT PUBLIC	2005	P		BANQUE POPULAIRE	5 900,00	1 062,84	1,97	M	F	Taux fixe à 5 %	5,120	F	Taux fixe à 5 %	5,120	A-1	EUR	41,37	518,55
PUPILLE ENSEIGNEMENT PUBLIC	2005	P		BANQUE POPULAIRE	9 100,00	1 640,71	1,97	M	F	Taux fixe à 5 %	5,120	F	Taux fixe à 5 %	5,120	A-1	EUR	63,86	799,66
PUPILLE ENSEIGNEMENT PUBLIC	2009	P		CREDIT COOPERATIF	24 000,00	1 495,43	0,44	T	F	Taux fixe à 4.87 %	4,960	F	Taux fixe à 4.87 %	4,960	A-1	EUR	27,55	1 495,43
ROQUEFEUIL	2004	P		Crédit Foncier	480 024,75	115 625,55	2,41	A	F	Taux fixe à 4.95 %	4,950	F	Taux fixe à 4.95 %	4,950	A-1	EUR	5 723,47	36 695,46

Désignation du bénéficiaire	Année de mobilisation et profil d'amortissement de l'emprunt (1)		Objet de l'emprunt garanti	Organisme prêteur ou chef de file	Montant initial	Capital restant dû au 01/01/N	Durée résiduelle	Périodicité des remboursements (2)	Taux initial			Taux à la date de vote du budget (6)			Catégorie d'emprunt (7)	Indices ou devises pouvant modifier l'emprunt	Annuité garantie au cours de l'exercice	
	Année	Profil							Taux (3)	Index (4)	Taux actuariel (5)	Taux (3)	Index (4)	Niveau de taux			En intérêts (8)	En capital
Total des emprunts autres que ceux contractés par des collectivités ou des EP (hors logements sociaux)					62 083 234,64	43 541 997,85											973 871,79	2 258 762,42
A.N.S.E.I	2012	P		CREDIT AGRICOLE	1 639 707,00	1 430 651,14	23,06	M	V	Livret A + 1.02	3,320	V	Livret A + 1.02	1,780	A-1	EUR	24 982,12	42 211,15
ADEF Résidences-	2010	P		Crédit Foncier	7 317 360,00	6 749 864,72	23,41	A	V	Livret A + 1.15	2,400	V	Livret A + 1.15	1,900	A-1	EUR	128 247,43	211 250,40
ASS SAUVEGARDE ENFANCE ADOL	2003	P		CREDIT AGRICOLE	1 500 000,00	58 092,39	0,34	M	F	Taux fixe à 4 %	4,070	F	Taux fixe à 4 %	4,070	A-1	EUR	582,31	58 092,39
ASS SAUVEGARDE ENFANTS INVALID	2011	C		CDC	2 219 239,26	1 949 029,73	28,75	A	V	Livret A + 1.05	3,300	V	Livret A + 1.05	1,800	A-1	EUR	35 082,54	51 775,54
ASS SAUVEGARDE ENFANTS INVALID	2011	P		CDC	5 000 000,00	4 401 020,32	32,17	A	V	Livret A + 0.6	2,600	V	Livret A + 0.6	1,350	A-1	EUR	59 413,77	106 739,43
ASS SAUVEGARDE ENFANTS INVALID	2005	P		DEXIA CL	4 398 750,00	3 278 926,08	18,75	A	V	(((Livret A + Livret A) + Livret A) + Livret A)/4) + 1.5	3,620	V	(((Livret A + Livret A) + Livret A) + Livret A)/4) + 1.5	2,250	A-1	EUR	73 775,84	124 403,44
ASS.AUDOISE SOCIALE MEDICALE	2002	P		CDC	609 796,00	122 501,79	3,42	T	V	Livret A + 1.2	4,200	V	Livret A + 1.2	0,840	A-1	EUR	3 669,92	35 147,54
ASS.AUDOISE SOCIALE MEDICALE	2005	P		CREDIT COOPERATIF	857 279,00	354 402,73	6,42	T	F	Taux fixe à 4.1 %	4,160	F	Taux fixe à 4.1 %	4,160	A-1	EUR	13 779,39	49 091,49
ASS.AUDOISE SOCIALE MEDICALE	2005	P		CREDIT COOPERATIF	2 945 000,00	1 229 116,19	6,42	T	F	Taux fixe à 4.1 %	4,160	F	Taux fixe à 4.1 %	4,160	A-1	EUR	47 813,46	168 643,43

Désignation du bénéficiaire	Année de mobilisation et profil d'amortissement de l'emprunt (1)		Objet de l'emprunt garanti	Organisme prêteur ou chef de file	Montant initial	Capital restant dû au 01/01/N	Durée résiduelle	Périodicité des remboursements (2)	Taux initial			Taux à la date de vote du budget (6)			Catégorie d'emprunt (7)	Indices ou devises pouvant modifier l'emprunt	Annuité garantie au cours de l'exercice	
	Année	Profil							Taux (3)	Index (4)	Taux actuariel (5)	Taux (3)	Index (4)	Niveau de taux			En intérêts (8)	En capital
ASS.AUDOISE SOCIALE MEDICALE	2009	P		CREDIT COOPERATIF	2 400 000,00	1 125 928,25	5,97	M	F	Taux fixe à 3.8 %	3,870	F	Taux fixe à 3.8 %	3,870	A-1	EUR	39 839,26	170 315,90
ASS.AUDOISE SOCIALE MEDICALE	2009	P		CREDIT COOPERATIF	1 735 000,00	813 952,26	5,97	M	F	Taux fixe à 3.8 %	3,870	F	Taux fixe à 3.8 %	3,870	A-1	EUR	28 800,48	123 124,16
ASS.AUDOISE SOCIALE MEDICALE	2010	P		CREDIT COOPERATIF	2 500 000,00	1 257 228,74	6,74	T	V	Livret A + 1.1	2,880	V	Livret A + 1.1	1,860	A-1	EUR	22 076,70	171 396,31
ASS.AUDOISE SOCIALE MEDICALE	2009	P		DEXIA CL	2 423 877,00	1 986 429,46	20,08	T	V	Livret A + 1.13	5,230	V	Livret A + 1.13	1,890	A-1	EUR	36 939,36	58 124,84
ASS.AUDOISE SOCIALE MEDICALE	2005	P		DEXIA CL	1 491 149,00	1 039 966,32	16,83	T	V	Livret A + 1.75	3,800	V	Livret A + 1.75	2,520	A-1	EUR	25 583,97	44 632,78
ASS.FAMILAIDE INFIRMES MENTAUX	2004	P		BANQUE POPULAIRE	260 000,00	86 261,72	5,46	M	V	Moyenne de Euribor 12 M + 0.2	2,410	V	Moyenne de Euribor 12 M + 0.2	0,050	A-1	EUR	80,90	14 729,60
ASS.FAMILAIDE INFIRMES MENTAUX	2017	P		CDC	827 286,00	785 921,72	18,75	A	V	Livret A	1,350	V	Livret A	0,750	A-1	EUR	23 112,30	41 364,28
ASSO MAISON D'ENFANTS PEP NARBON	2011	C		BANQUE POPULAIRE	370 000,00	259 000,00	17,35	T	F	Taux fixe à 4.21 %	4,280	F	Taux fixe à 4.21 %	4,280	A-1	EUR	10 670,25	14 800,00
ASSOCIATION LES CEDRES	2004	P		Crédit Foncier	1 342 000,00	857 242,26	12,91	A	V	Livret A + 1.55	3,800	V	Livret A + 1.55	2,300	A-1	EUR	19 716,57	52 210,24
ASSOCIATION MILLEGRAND ESPERAN	2008	P		CREDIT COOPERATIF	553 000,00	431 999,35	19,00	T	F	Taux fixe à 4.82 %	4,910	F	Taux fixe à 4.82 %	4,910	A-1	EUR	20 569,10	14 153,18
Ass Départementale des Pupille	2011	P		BANQUE POPULAIRE	1 000 000,00	814 469,70	17,00	A	F	Taux fixe à 4.21 %	4,210	F	Taux fixe à 4.21 %	4,210	A-1	EUR	34 289,17	31 151,46
Ass Départementale des Pupille	2011	P		BANQUE POPULAIRE	1 000 000,00	814 469,70	17,00	A	F	Taux fixe à 4.21 %	4,210	F	Taux fixe à 4.21 %	4,210	A-1	EUR	34 289,17	31 151,46
Association Le Trénel	2011	P		CE	120 000,00	70 338,19	7,51	M	F	Taux fixe à 4.35 %	4,440	F	Taux fixe à 4.35 %	4,440	A-1	EUR	2 901,37	8 004,49

Désignation du bénéficiaire	Année de mobilisation et profil d'amortissement de l'emprunt (1)		Objet de l'emprunt garanti	Organisme prêteur ou chef de file	Montant initial	Capital restant dû au 01/01/N	Durée résiduelle	Périodicité des remboursements (2)	Taux initial			Taux à la date de vote du budget (6)			Catégorie d'emprunt (7)	Indices ou devises pouvant modifier l'emprunt	Annuité garantie au cours de l'exercice	
	Année	Profil							Taux (3)	Index (4)	Taux actuariel (5)	Taux (3)	Index (4)	Niveau de taux			En intérêts (8)	En capital
CENTR ENTRAID RAPATRIE	2004	C		Crédit Foncier	3 335 000,00	1 955 000,00	16,91	T	V	Livret A + 1.6	3,910	V	Livret A + 1.6	2,370	A-1	EUR	44 929,06	115 000,00
CIDJA	2005	P		BANQUE POPULAIRE	38 000,00	5 079,72	1,47	M	F	Taux fixe à 4.6 %	4,700	F	Taux fixe à 4.6 %	4,700	A-1	EUR	163,67	3 348,10
EHPAD FANJEAUX	2007	P		DEXIA CL	6 900 000,00	5 210 088,94	18,92	A	F	Taux fixe à 3.58 %	3,580	F	Taux fixe à 3.58 %	3,580	A-1	EUR	186 521,18	194 231,19
FEDE AUDOISE OEUVRE LAIQUE	2002	P		CDC	409 670,52	225 998,35	15,25	A	V	Livret A + 0.7	3,700	V	Livret A + 0.7	1,450	A-1	EUR	3 276,98	15 279,86
FEDE AUDOISE OEUVRE LAIQUE	2007	P		CDC	800 000,00	614 283,16	23,08	A	V	Livret A + 0.5	3,250	V	Livret A + 0.5	1,250	A-1	EUR	7 678,54	22 105,99
FEDE AUDOISE OEUVRE LAIQUE	2011	P		CDC	1 700 000,00	1 410 384,63	27,17	A	V	Livret A + (-0.4)	1,600	V	Livret A + (-0.4)	0,350	A-1	EUR	4 936,35	48 031,04
FEDE AUDOISE OEUVRE LAIQUE	1991	P		Crédit Foncier	380 114,86	102 054,38	2,58	A	F	Taux fixe à 4.7 %	4,700	F	Taux fixe à 4.7 %	4,700	A-1	EUR	4 796,56	21 510,82
LA MUTUELLE DE L'AUDE	2007	P		CRAM	486 006,00	218 700,00	8,83	A	F	Taux fixe à 0 %	0,000	F	Taux fixe à 0 %	0,000	A-1	EUR	0,00	24 300,00
LA MUTUELLE DE L'AUDE	2008	P		DEXIA CL	4 625 000,00	3 650 409,81	19,58	T	V	Livret A	4,060	V	Livret A	0,750	A-1	EUR	27 043,45	120 051,93
RAYON DE SOLEIL	2006	P		ARKEA	900 000,00	233 186,10	3,07	M	F	Taux fixe à 4.15 %	4,230	F	Taux fixe à 4.15 %	4,230	A-1	EUR	8 310,62	72 389,98
Total des emprunts contractés pour des opérations de logement social					639 874 808,07	488 377 311,65											6 812 859,11	16 347 840,18
ADOMA	2002	P		CDC	121 959,00	79 800,48	18,75	A	V	Livret A + 0.7	3,700	V	Livret A + 0.7	1,450	A-1	EUR	1 157,11	3 678,19
ALOGEA	2008	P		CDC	924 000,00	731 872,52	24,50	A	V	Livret A + 0.8	4,300	V	Livret A + 0.8	1,550	A-1	EUR	11 344,02	24 191,81
ALOGEA	2009	P		CDC	131 241,50	111 394,42	30,67	A	V	Livret A + 0.6	1,850	V	Livret A + 0.6	1,350	A-1	EUR	1 503,82	2 917,60
ALOGEA	2009	P		CDC	59 108,50	52 976,37	40,67	A	V	Livret A + 0.6	1,850	V	Livret A + 0.6	1,350	A-1	EUR	715,18	975,82
ALOGEA	2009	P		CDC	366 036,00	310 681,92	30,67	A	V	Livret A + 0.6	1,850	V	Livret A + 0.6	1,350	A-1	EUR	4 194,21	8 137,27
ALOGEA	2009	P		CDC	22 126,00	19 830,56	40,67	A	V	Livret A + 0.6	1,850	V	Livret A + 0.6	1,350	A-1	EUR	267,71	365,28

Désignation du bénéficiaire	Année de mobilisation et profil d'amortissement de l'emprunt (1)		Objet de l'emprunt garanti	Organisme prêteur ou chef de file	Montant initial	Capital restant dû au 01/01/N	Durée résiduelle	Périodicité des remboursements (2)	Taux initial			Taux à la date de vote du budget (6)			Catégorie d'emprunt (7)	Indices ou devises pouvant modifier l'emprunt	Annuité garantie au cours de l'exercice	
	Année	Profil							Taux (3)	Index (4)	Taux actuariel (5)	Taux (3)	Index (4)	Niveau de taux			En intérêts (8)	En capital
ALOGEA	2009	P		CDC	205 033,00	174 026,72	30,67	A	V	Livret A + 0.6	1,850	V	Livret A + 0.6	1,350	A-1	EUR	2 349,36	4 558,05
ALOGEA	2009	P		CDC	9 664,00	8 661,42	40,67	A	V	Livret A + 0.6	1,850	V	Livret A + 0.6	1,350	A-1	EUR	116,93	159,54
ALOGEA	2009	P		CDC	259 594,00	220 336,69	30,67	A	V	Livret A + 0.6	1,850	V	Livret A + 0.6	1,350	A-1	EUR	2 974,55	5 770,98
ALOGEA	2009	P		CDC	56 363,00	50 515,68	40,67	A	V	Livret A + 0.6	1,850	V	Livret A + 0.6	1,350	A-1	EUR	681,96	930,50
ALOGEA	2009	P		CDC	723 109,50	574 042,63	30,67	A	V	Livret A + 0.6	1,850	V	Livret A + 0.6	1,350	A-1	EUR	7 749,58	15 035,12
ALOGEA	2009	P		CDC	131 374,50	117 745,22	40,67	A	V	Livret A + 0.6	1,850	V	Livret A + 0.6	1,350	A-1	EUR	1 589,56	2 168,86
ALOGEA	2009	P		CDC	163 031,00	138 376,49	30,67	A	V	Livret A + 0.6	1,850	V	Livret A + 0.6	1,350	A-1	EUR	1 868,08	3 624,31
ALOGEA	2009	P		CDC	73 325,00	60 390,88	30,67	A	V	Livret A + (-0.2)	1,050	V	Livret A + (-0.2)	0,550	A-1	EUR	332,15	1 792,07
ALOGEA	2009	P		CDC	2 824,00	2 459,49	40,67	A	V	Livret A + (-0.2)	1,050	V	Livret A + (-0.2)	0,550	A-1	EUR	13,53	53,64
ALOGEA	2009	P		CDC	6 280,00	5 628,49	40,67	A	V	Livret A + 0.6	1,850	V	Livret A + 0.6	1,350	A-1	EUR	75,98	103,68
ALOGEA	2009	P		CDC	625 029,00	530 508,52	30,67	A	V	Livret A + 0.6	1,850	V	Livret A + 0.6	1,350	A-1	EUR	7 161,87	13 894,88
ALOGEA	2009	P		CDC	70 164,00	62 884,93	40,67	A	V	Livret A + 0.6	1,850	V	Livret A + 0.6	1,350	A-1	EUR	848,95	1 158,33
ALOGEA	2009	P		CDC	142 749,00	117 568,83	30,67	A	V	Livret A + (-0.2)	1,050	V	Livret A + (-0.2)	0,550	A-1	EUR	646,63	3 488,80
ALOGEA	2009	P		CDC	16 025,00	13 956,56	40,67	A	V	Livret A + (-0.2)	1,050	V	Livret A + (-0.2)	0,550	A-1	EUR	76,76	304,40
ALOGEA	2009	P		CDC	636 138,00	539 937,52	30,67	A	V	Livret A + 0.6	1,850	V	Livret A + 0.6	1,350	A-1	EUR	7 289,16	14 141,85
ALOGEA	2009	P		CDC	114 969,00	103 041,70	40,67	A	V	Livret A + 0.6	1,850	V	Livret A + 0.6	1,350	A-1	EUR	1 391,06	1 898,02
ALOGEA	2009	P		CDC	179 970,00	148 224,23	30,67	A	V	Livret A + (-0.2)	1,050	V	Livret A + (-0.2)	0,550	A-1	EUR	815,23	4 398,50
ALOGEA	2009	P		CDC	32 526,00	28 327,66	40,67	A	V	Livret A + (-0.2)	1,050	V	Livret A + (-0.2)	0,550	A-1	EUR	155,80	617,84
ALOGEA	2010	P		CDC	510 409,57	443 526,08	31,67	A	V	Livret A + 0.6	2,350	V	Livret A + 0.6	1,350	A-1	EUR	5 987,60	11 173,19

Désignation du bénéficiaire	Année de mobilisation et profil d'amortissement de l'emprunt (1)		Objet de l'emprunt garanti	Organisme prêteur ou chef de file	Montant initial	Capital restant dû au 01/01/N	Durée résiduelle	Périodicité des remboursements (2)	Taux initial			Taux à la date de vote du budget (6)			Catégorie d'emprunt (7)	Indices ou devises pouvant modifier l'emprunt	Annuité garantie au cours de l'exercice	
	Année	Profil							Taux (3)	Index (4)	Taux actuariel (5)	Taux (3)	Index (4)	Niveau de taux			En intérêts (8)	En capital
ALOGEA	2010	P		CDC	171 877,16	156 550,41	41,67	A	V	Livret A + 0.6	2,350	V	Livret A + 0.6	1,350	A-1	EUR	2 113,43	2 794,45
ALOGEA	2010	P		CDC	235 827,92	199 511,87	31,67	A	V	Livret A + (-0.2)	1,550	V	Livret A + (-0.2)	0,550	A-1	EUR	1 097,32	5 719,26
ALOGEA	2010	P		CDC	79 430,35	70 524,09	41,67	A	V	Livret A + (-0.2)	1,550	V	Livret A + (-0.2)	0,550	A-1	EUR	387,88	1 497,26
ALOGEA	2009	P		CDC	1 161 272,00	985 657,75	30,67	A	V	Livret A + 0.6	1,850	V	Livret A + 0.6	1,350	A-1	EUR	13 306,38	25 815,99
ALOGEA	2009	P		CDC	214 800,00	192 515,85	40,67	A	V	Livret A + 0.6	1,850	V	Livret A + 0.6	1,350	A-1	EUR	2 598,96	3 546,13
ALOGEA	2009	P		CDC	1 184 900,00	1 005 712,59	30,67	A	V	Livret A + 0.6	1,850	V	Livret A + 0.6	1,350	A-1	EUR	13 577,12	26 341,26
ALOGEA	2009	P		CDC	300 000,00	268 876,88	40,67	A	V	Livret A + 0.6	1,850	V	Livret A + 0.6	1,350	A-1	EUR	3 629,84	4 952,69
ALOGEA	2006	P		CDC	166 895,00	133 770,19	27,67	A	V	Livret A + 0.5	3,250	V	Livret A + 0.5	1,250	A-1	EUR	1 672,13	4 019,61
ALOGEA	2006	P		CDC	45 028,00	39 015,25	37,67	A	V	Livret A + 0.5	3,250	V	Livret A + 0.5	1,250	A-1	EUR	487,69	808,39
ALOGEA	2012	P		CDC	44 950,50	39 970,72	42,75	A	V	Livret A + (-0.2)	2,050	V	Livret A + (-0.2)	0,550	A-1	EUR	219,84	826,50
ALOGEA	2012	P		CDC	156 303,50	133 448,17	32,83	A	V	Livret A + (-0.2)	2,050	V	Livret A + (-0.2)	0,550	A-1	EUR	733,96	3 699,08
ALOGEA	2012	P		CDC	32 563,50	28 956,01	42,83	A	V	Livret A + (-0.2)	2,050	V	Livret A + (-0.2)	0,550	A-1	EUR	159,26	598,74
ALOGEA	2012	P		CDC	217 102,00	174 117,64	18,00	A	V	Livret A + 0.6	2,850	V	Livret A + 0.6	1,350	A-1	EUR	2 350,59	8 100,37
ALOGEA	2012	P		CDC	91 322,50	81 528,27	33,08	A	V	Livret A + 0.6	2,850	V	Livret A + 0.6	1,350	A-1	EUR	1 100,63	1 905,40
ALOGEA	2012	P		CDC	25 148,50	23 201,73	43,08	A	V	Livret A + 0.6	2,850	V	Livret A + 0.6	1,350	A-1	EUR	313,22	389,56
ALOGEA	2012	P		CDC	45 136,00	39 523,11	33,08	A	V	Livret A + (-0.2)	2,050	V	Livret A + (-0.2)	0,550	A-1	EUR	217,38	1 060,33
ALOGEA	2012	P		CDC	12 574,00	11 390,82	43,08	A	V	Livret A + (-0.2)	2,050	V	Livret A + (-0.2)	0,550	A-1	EUR	62,65	229,53
ALOGEA	2012	P		CDC	99 902,50	80 343,28	33,08	A	V	Livret A + 0.6	2,850	V	Livret A + 0.6	1,350	A-1	EUR	1 084,63	1 877,70
ALOGEA	2012	P		CDC	49 417,00	45 591,59	43,08	A	V	Livret A + 0.6	2,850	V	Livret A + 0.6	1,350	A-1	EUR	615,49	765,50

Désignation du bénéficiaire	Année de mobilisation et profil d'amortissement de l'emprunt (1)		Objet de l'emprunt garanti	Organisme prêteur ou chef de file	Montant initial	Capital restant dû au 01/01/N	Durée résiduelle	Périodicité des remboursements (2)	Taux initial			Taux à la date de vote du budget (6)			Catégorie d'emprunt (7)	Indices ou devises pouvant modifier l'emprunt	Annuité garantie au cours de l'exercice	
	Année	Profil							Taux (3)	Index (4)	Taux actuariel (5)	Taux (3)	Index (4)	Niveau de taux			En intérêts (8)	En capital
ALOGEA	2012	P		CDC	33 959,00	29 736,02	33,08	A	V	Livret A + (-0.2)	2,050	V	Livret A + (-0.2)	0,550	A-1	EUR	163,55	797,76
ALOGEA	2012	P		CDC	16 976,50	15 379,06	43,08	A	V	Livret A + (-0.2)	2,050	V	Livret A + (-0.2)	0,550	A-1	EUR	84,58	309,89
ALOGEA	2012	P		CDC	171 034,50	152 691,25	33,17	A	V	Livret A + 0.6	2,850	V	Livret A + 0.6	1,350	A-1	EUR	2 061,33	3 568,55
ALOGEA	2012	P		CDC	104 837,00	96 721,48	43,17	A	V	Livret A + 0.6	2,850	V	Livret A + 0.6	1,350	A-1	EUR	1 305,74	1 623,98
ALOGEA	2012	P		CDC	111 154,00	97 331,44	33,17	A	V	Livret A + (-0.2)	2,050	V	Livret A + (-0.2)	0,550	A-1	EUR	535,32	2 611,21
ALOGEA	2012	P		CDC	68 132,50	61 721,38	43,17	A	V	Livret A + (-0.2)	2,050	V	Livret A + (-0.2)	0,550	A-1	EUR	339,47	1 243,70
ALOGEA	2012	P		CDC	236 300,00	189 144,90	18,33	A	V	Livret A + 0.6	2,850	V	Livret A + 0.6	1,350	A-1	EUR	2 553,46	8 799,47
ALOGEA	2012	P		CDC	243 325,50	207 420,05	33,58	A	V	Livret A + 0.6	2,850	V	Livret A + 0.6	1,350	A-1	EUR	2 800,17	4 847,62
ALOGEA	2012	P		CDC	76 816,00	70 621,07	43,58	A	V	Livret A + 0.6	2,850	V	Livret A + 0.6	1,350	A-1	EUR	953,38	1 185,75
ALOGEA	2012	P		CDC	174 300,00	151 970,18	33,58	A	V	Livret A + (-0.2)	2,050	V	Livret A + (-0.2)	0,550	A-1	EUR	835,84	4 077,06
ALOGEA	2012	P		CDC	46 506,50	41 956,65	43,58	A	V	Livret A + (-0.2)	2,050	V	Livret A + (-0.2)	0,550	A-1	EUR	230,76	845,44
ALOGEA	2012	P		CDC	164 000,00	137 899,98	33,58	A	V	Livret A + 0.6	2,850	V	Livret A + 0.6	1,350	A-1	EUR	1 861,65	3 222,86
ALOGEA	2012	P		CDC	8 520,00	7 832,90	43,58	A	V	Livret A + 0.6	2,850	V	Livret A + 0.6	1,350	A-1	EUR	105,74	131,52
ALOGEA	2012	P		CDC	50 067,00	43 652,83	33,58	A	V	Livret A + (-0.2)	2,050	V	Livret A + (-0.2)	0,550	A-1	EUR	240,09	1 171,12
ALOGEA	2012	P		CDC	2 571,00	2 319,46	43,58	A	V	Livret A + (-0.2)	2,050	V	Livret A + (-0.2)	0,550	A-1	EUR	12,76	46,74
ALOGEA	2012	P		CDC	441 901,00	393 013,85	33,58	A	V	Livret A + 0.6	2,850	V	Livret A + 0.6	1,350	A-1	EUR	5 305,69	9 185,13
ALOGEA	2012	P		CDC	133 848,00	123 053,65	43,58	A	V	Livret A + 0.6	2,850	V	Livret A + 0.6	1,350	A-1	EUR	1 661,22	2 066,11
ALOGEA	2012	P		CDC	170 017,00	151 208,17	33,67	A	V	Livret A + 0.6	2,850	V	Livret A + 0.6	1,350	A-1	EUR	2 041,31	3 533,89
ALOGEA	2012	P		CDC	26 087,50	23 983,65	43,67	A	V	Livret A + 0.6	2,850	V	Livret A + 0.6	1,350	A-1	EUR	323,78	402,69

Désignation du bénéficiaire	Année de mobilisation et profil d'amortissement de l'emprunt (1)		Objet de l'emprunt garanti	Organisme prêteur ou chef de file	Montant initial	Capital restant dû au 01/01/N	Durée résiduelle	Périodicité des remboursements (2)	Taux initial			Taux à la date de vote du budget (6)			Catégorie d'emprunt (7)	Indices ou devises pouvant modifier l'emprunt	Annuité garantie au cours de l'exercice	
	Année	Profil							Taux (3)	Index (4)	Taux actuariel (5)	Taux (3)	Index (4)	Niveau de taux			En intérêts (8)	En capital
ALOGEA	2012	P		CDC	104 683,50	93 102,46	33,67	A	V	Livret A + 0.6	2,850	V	Livret A + 0.6	1,350	A-1	EUR	1 256,88	2 175,90
ALOGEA	2012	P		CDC	17 816,50	16 379,67	43,67	A	V	Livret A + 0.6	2,850	V	Livret A + 0.6	1,350	A-1	EUR	221,13	275,02
ALOGEA	2012	P		CDC	454 245,00	403 992,27	33,75	A	V	Livret A + 0.6	2,850	V	Livret A + 0.6	1,350	A-1	EUR	5 453,90	9 441,71
ALOGEA	2012	P		CDC	36 223,00	33 301,75	43,75	A	V	Livret A + 0.6	2,850	V	Livret A + 0.6	1,350	A-1	EUR	449,57	559,15
ALOGEA	2012	P		CDC	165 940,00	144 681,18	33,75	A	V	Livret A + (-0.2)	2,050	V	Livret A + (-0.2)	0,550	A-1	EUR	795,75	3 881,51
ALOGEA	2012	P		CDC	13 232,50	11 937,93	43,75	A	V	Livret A + (-0.2)	2,050	V	Livret A + (-0.2)	0,550	A-1	EUR	65,66	240,55
ALOGEA	2012	P		CDC	657 234,00	598 003,74	34,00	A	V	Livret A + 0.6	2,850	V	Livret A + 0.6	1,350	A-1	EUR	8 073,05	13 478,97
ALOGEA	2012	P		CDC	190 657,50	178 185,50	44,00	A	V	Livret A + 0.6	2,850	V	Livret A + 0.6	1,350	A-1	EUR	2 405,50	2 903,83
ALOGEA	2012	P		CDC	303 994,50	272 121,16	34,00	A	V	Livret A + (-0.2)	2,050	V	Livret A + (-0.2)	0,550	A-1	EUR	1 496,67	7 071,85
ALOGEA	2012	P		CDC	88 186,00	81 152,88	44,00	A	V	Livret A + (-0.2)	2,050	V	Livret A + (-0.2)	0,550	A-1	EUR	446,34	1 594,36
ALOGEA	2012	P		CDC	131 921,50	120 032,66	34,00	A	V	Livret A + 0.6	2,850	V	Livret A + 0.6	1,350	A-1	EUR	1 620,44	2 705,53
ALOGEA	2012	P		CDC	40 839,00	38 167,48	44,00	A	V	Livret A + 0.6	2,850	V	Livret A + 0.6	1,350	A-1	EUR	515,26	622,01
ALOGEA	2012	P		CDC	60 573,50	54 222,46	34,00	A	V	Livret A + (-0.2)	2,050	V	Livret A + (-0.2)	0,550	A-1	EUR	298,22	1 409,13
ALOGEA	2012	P		CDC	18 752,00	17 256,47	44,00	A	V	Livret A + (-0.2)	2,050	V	Livret A + (-0.2)	0,550	A-1	EUR	94,91	339,03
ALOGEA	2012	P		CDC	375 012,00	341 215,74	34,00	A	V	Livret A + 0.6	2,850	V	Livret A + 0.6	1,350	A-1	EUR	4 606,41	7 690,98
ALOGEA	2012	P		CDC	109 369,50	102 215,02	44,00	A	V	Livret A + 0.6	2,850	V	Livret A + 0.6	1,350	A-1	EUR	1 379,90	1 665,76
ALOGEA	2012	P		CDC	205 094,00	183 590,22	34,00	A	V	Livret A + (-0.2)	2,050	V	Livret A + (-0.2)	0,550	A-1	EUR	1 009,75	4 771,12
ALOGEA	2013	P		CDC	59 814,50	55 044,10	44,00	A	V	Livret A + (-0.2)	2,050	V	Livret A + (-0.2)	0,550	A-1	EUR	302,74	1 081,41
ALOGEA	2014	P	CP du 19/12/2014	CDC	529 289,98	474 183,30	26,25	A	V	Livret A + 0.6	1,850	V	Livret A + 0.6	1,350	A-1	EUR	6 401,47	14 672,61

Désignation du bénéficiaire	Année de mobilisation et profil d'amortissement de l'emprunt (1)		Objet de l'emprunt garanti	Organisme prêteur ou chef de file	Montant initial	Capital restant dû au 01/01/N	Durée résiduelle	Périodicité des remboursements (2)	Taux initial			Taux à la date de vote du budget (6)			Catégorie d'emprunt (7)	Indices ou devises pouvant modifier l'emprunt	Annuité garantie au cours de l'exercice	
	Année	Profil							Taux (3)	Index (4)	Taux actuariel (5)	Taux (3)	Index (4)	Niveau de taux			En intérêts (8)	En capital
ALOGEA	2014	P	CP du 19/12/2014	CDC	205 154,11	181 223,24	26,25	A	V	Livret A + (-0.2)	1,050	V	Livret A + (-0.2)	0,550	A-1	EUR	996,73	6 244,35
ALOGEA	2016	P	CP du 30/09/2016	CDC	169 587,58	143 950,98	13,17	T	F	Taux fixe à 0.47 %	1,900	F	Taux fixe à 0.47 %	0,470	A-1	EUR	2 647,75	9 656,34
ALOGEA	2016	P	CP du 30/09/2016	CDC	10 654,64	9 043,94	13,17	T	F	Taux fixe à 0.47 %	1,900	F	Taux fixe à 0.47 %	0,470	A-1	EUR	166,35	606,69
ALOGEA	2015	P	CP du 16/12/2016	CDC	113 041,08	94 120,17	12,67	A	V	Inflation INSEE hors tabac	0,760	V	Inflation INSEE hors tabac	0,760	A-2	EUR	1 384,05	6 121,24
ALOGEA	2015	P	CP du 16/12/2016	CDC	40 856,89	34 018,24	12,67	A	V	Inflation INSEE hors tabac	0,760	V	Inflation INSEE hors tabac	0,760	A-2	EUR	500,24	2 212,42
ALOGEA	2015	P	CP du 16/12/2016	CDC	191 399,05	159 362,54	12,67	A	V	Inflation INSEE hors tabac	0,760	V	Inflation INSEE hors tabac	0,760	A-2	EUR	2 343,45	10 364,39
ALOGEA	2015	P	CP du 16/12/2016	CDC	57 345,78	47 747,19	12,67	A	V	Inflation INSEE hors tabac	0,760	V	Inflation INSEE hors tabac	0,760	A-2	EUR	702,13	3 105,31
ALOGEA	2015	P	CP du 16/12/2016	CDC	279 642,21	232 835,50	12,67	A	V	Inflation INSEE hors tabac	0,760	V	Inflation INSEE hors tabac	0,760	A-2	EUR	3 423,89	15 142,81
ALOGEA	2015	P	CP du 16/12/2016	CDC	64 020,80	53 304,95	12,67	A	V	Inflation INSEE hors tabac	0,760	V	Inflation INSEE hors tabac	0,760	A-2	EUR	783,86	3 466,76
ALOGEA	2015	P	CP du 16/12/2016	CDC	528 599,28	440 121,95	12,67	A	V	Inflation INSEE hors tabac	0,760	V	Inflation INSEE hors tabac	0,760	A-2	EUR	6 472,07	28 624,01
ALOGEA	2015	P	CP du 16/12/2016	CDC	85 426,03	71 127,37	12,67	A	V	Inflation INSEE hors tabac	0,760	V	Inflation INSEE hors tabac	0,760	A-2	EUR	1 045,94	4 625,87

Désignation du bénéficiaire	Année de mobilisation et profil d'amortissement de l'emprunt (1)		Objet de l'emprunt garanti	Organisme prêteur ou chef de file	Montant initial	Capital restant dû au 01/01/N	Durée résiduelle	Périodicité des remboursements (2)	Taux initial			Taux à la date de vote du budget (6)			Catégorie d'emprunt (7)	Indices ou devises pouvant modifier l'emprunt	Annuité garantie au cours de l'exercice	
	Année	Profil							Taux (3)	Index (4)	Taux actuariel (5)	Taux (3)	Index (4)	Niveau de taux			En intérêts (8)	En capital
ALOGEA	2015	P	CP du 16/12/2016	CDC	764 885,37	636 858,30	12,67	A	V	Inflation INSEE hors tabac	0,760	V	Inflation INSEE hors tabac	0,760	A-2	EUR	9 365,11	41 419,06
ALOGEA	2015	P	CP du 16/12/2016	CDC	46 327,41	38 573,10	12,67	A	V	Inflation INSEE hors tabac	0,760	V	Inflation INSEE hors tabac	0,760	A-2	EUR	567,22	2 508,66
ALOGEA	2015	P	CP du 16/12/2016	CDC	69 850,68	58 159,02	12,67	A	V	Inflation INSEE hors tabac	0,760	V	Inflation INSEE hors tabac	0,760	A-2	EUR	855,24	3 782,46
ALOGEA	2015	P	CP du 16/12/2016	CDC	92 783,85	77 253,62	12,67	A	V	Inflation INSEE hors tabac	0,760	V	Inflation INSEE hors tabac	0,760	A-2	EUR	1 136,03	5 024,31
ALOGEA	2015	P	CP du 16/12/2016	CDC	20 567,11	17 124,58	12,67	A	V	Inflation INSEE hors tabac	0,760	V	Inflation INSEE hors tabac	0,760	A-2	EUR	251,82	1 113,73
ALOGEA	2015	P	CP du 16/12/2016	CDC	53 638,46	44 660,42	12,67	A	V	Inflation INSEE hors tabac	0,760	V	Inflation INSEE hors tabac	0,760	A-2	EUR	656,74	2 904,56
ALOGEA	2015	P	CP du 16/12/2016	CDC	84 922,39	70 708,01	12,67	A	V	Inflation INSEE hors tabac	0,760	V	Inflation INSEE hors tabac	0,760	A-2	EUR	1 039,77	4 598,61
ALOGEA	2015	P	CP du 16/12/2016	CDC	25 760,20	21 448,45	12,67	A	V	Inflation INSEE hors tabac	0,760	V	Inflation INSEE hors tabac	0,760	A-2	EUR	315,40	1 394,94
ALOGEA	2015	P	CP du 16/12/2016	CDC	238 684,28	198 733,14	12,67	A	V	Inflation INSEE hors tabac	0,760	V	Inflation INSEE hors tabac	0,760	A-2	EUR	2 922,41	12 924,91
ALOGEA	2015	P	CP du 16/12/2016	CDC	237 554,30	197 792,30	12,67	A	V	Inflation INSEE hors tabac	0,760	V	Inflation INSEE hors tabac	0,760	A-2	EUR	2 908,57	12 863,72

Désignation du bénéficiaire	Année de mobilisation et profil d'amortissement de l'emprunt (1)		Objet de l'emprunt garanti	Organisme prêteur ou chef de file	Montant initial	Capital restant dû au 01/01/N	Durée résiduelle	Périodicité des remboursements (2)	Taux initial			Taux à la date de vote du budget (6)			Catégorie d'emprunt (7)	Indices ou devises pouvant modifier l'emprunt	Annuité garantie au cours de l'exercice	
	Année	Profil							Taux (3)	Index (4)	Taux actuariel (5)	Taux (3)	Index (4)	Niveau de taux			En intérêts (8)	En capital
ALOGEA	2015	P	CP du 16/12/2016	CDC	55 498,80	46 209,38	12,67	A	V	Inflation INSEE hors tabac	0,760	V	Inflation INSEE hors tabac	0,760	A-2	EUR	679,52	3 005,30
ALOGEA	2015	P		CDC	60 472,40	28 111,26	2,42	T	V	Livret A + 1.2	1,950	V	Livret A + 1.2	0,480	A-1	EUR	739,88	11 237,21
ALOGEA	2015	P		CDC	87 920,70	40 948,77	2,42	T	V	Livret A + 1.2	1,950	V	Livret A + 1.2	0,480	A-1	EUR	1 077,75	16 368,88
ALOGEA	2016	P	CP du 30/09/2016	CDC	110 882,21	103 279,24	22,67	A	F	Taux fixe à 0.57 %	0,570	F	Taux fixe à 0.57 %	0,570	A-1	EUR	579,98	3 506,00
ALOGEA	2016	P	CP du 30/09/2016	CDC	40 966,29	38 157,31	22,67	A	F	Taux fixe à 0.57 %	0,570	F	Taux fixe à 0.57 %	0,570	A-1	EUR	214,27	1 295,31
ALOGEA	2016	P	CP du 30/09/2016	CDC	14 505,77	13 511,16	22,67	A	F	Taux fixe à 0.57 %	0,570	F	Taux fixe à 0.57 %	0,570	A-1	EUR	75,88	458,65
ALOGEA	2016	P	CP du 30/09/2016	CDC	230 782,07	214 957,79	22,67	A	F	Taux fixe à 0.57 %	0,570	F	Taux fixe à 0.57 %	0,570	A-1	EUR	1 207,12	7 297,10
ALOGEA	2016	P	CP du 30/09/2016	CDC	909 374,94	847 020,83	22,67	A	F	Taux fixe à 0.57 %	0,570	F	Taux fixe à 0.57 %	0,570	A-1	EUR	4 756,53	28 753,62
ALOGEA	2016	P	CP du 16/12/2016	CDC	313 467,47	298 948,66	36,00	A	V	Inflation INSEE hors tabac	0,810	V	Inflation INSEE hors tabac	0,810	A-2	EUR	4 743,55	4 915,10
ALOGEA	2016	P	CP du 30/09/2016	CDC	218 292,66	203 324,79	22,67	A	F	Taux fixe à 0.57 %	0,570	F	Taux fixe à 0.57 %	0,570	A-1	EUR	1 141,80	6 902,20
ALOGEA	2016	P	CP du 30/09/2016	CDC	59 371,51	55 300,52	22,67	A	F	Taux fixe à 0.57 %	0,570	F	Taux fixe à 0.57 %	0,570	A-1	EUR	310,55	1 877,27
ALOGEA	2016	P	CP du 16/12/2016	CDC	43 433,55	41 421,85	36,00	A	V	Inflation INSEE hors tabac	0,810	V	Inflation INSEE hors tabac	0,810	A-2	EUR	657,26	681,03
ALOGEA	2016	P	CP du 30/09/2016	CDC	666 513,60	620 811,97	22,67	A	F	Taux fixe à 0.57 %	0,570	F	Taux fixe à 0.57 %	0,570	A-1	EUR	3 486,22	21 074,58
ALOGEA	2016	P	CP du 16/12/2016	CDC	93 092,08	88 927,14	37,00	A	V	Inflation INSEE hors tabac	0,810	V	Inflation INSEE hors tabac	0,810	A-2	EUR	1 411,29	1 401,36
ALOGEA	2016	P	CP du 30/09/2016	CDC	554 808,34	516 766,24	22,67	A	F	Taux fixe à 0.57 %	0,570	F	Taux fixe à 0.57 %	0,570	A-1	EUR	2 901,94	17 542,52

Désignation du bénéficiaire	Année de mobilisation et profil d'amortissement de l'emprunt (1)		Objet de l'emprunt garanti	Organisme prêteur ou chef de file	Montant initial	Capital restant dû au 01/01/N	Durée résiduelle	Périodicité des remboursements (2)	Taux initial			Taux à la date de vote du budget (6)			Catégorie d'emprunt (7)	Indices ou devises pouvant modifier l'emprunt	Annuité garantie au cours de l'exercice	
	Année	Profil							Taux (3)	Index (4)	Taux actuariel (5)	Taux (3)	Index (4)	Niveau de taux			En intérêts (8)	En capital
ALOGEA	2016	P	CP du 16/12/2016	CDC	83 876,97	80 124,31	37,00	A	V	Inflation INSEE hors tabac	0,810	V	Inflation INSEE hors tabac	0,810	A-2	EUR	1 271,59	1 262,64
ALOGEA	2016	P	CP du 30/09/2016	CDC	211 837,73	197 312,41	22,67	A	F	Taux fixe à 0.57 %	0,570	F	Taux fixe à 0.57 %	0,570	A-1	EUR	1 108,03	6 698,13
ALOGEA	2016	P	CP du 16/12/2016	CDC	91 949,17	87 835,36	37,00	A	V	Inflation INSEE hors tabac	0,810	V	Inflation INSEE hors tabac	0,810	A-2	EUR	1 393,96	1 384,16
ALOGEA	2016	P	CP du 30/09/2016	CDC	124 149,24	115 636,56	22,67	A	F	Taux fixe à 0.57 %	0,570	F	Taux fixe à 0.57 %	0,570	A-1	EUR	649,38	3 925,50
ALOGEA	2016	P	CP du 16/12/2016	CDC	41 567,35	39 707,61	37,00	A	V	Inflation INSEE hors tabac	0,810	V	Inflation INSEE hors tabac	0,810	A-2	EUR	630,17	625,73
ALOGEA	2016	P	CP du 30/09/2016	CDC	127 516,95	118 773,32	22,67	A	F	Taux fixe à 0.57 %	0,570	F	Taux fixe à 0.57 %	0,570	A-1	EUR	666,99	4 031,98
ALOGEA	2016	P	CP du 16/12/2016	CDC	45 464,28	43 430,21	37,00	A	V	Inflation INSEE hors tabac	0,810	V	Inflation INSEE hors tabac	0,810	A-2	EUR	689,25	684,39
ALOGEA	2015	P		CDC	889 325,36	805 457,91	22,17	A	V	Livret A + 0.95	1,700	V	Livret A + 0.95	1,700	A-1	EUR	13 692,78	28 911,66
ALOGEA	2015	P		CDC	385 786,80	365 694,81	37,17	A	V	Livret A + 0.95	1,700	V	Livret A + 0.95	1,700	A-1	EUR	6 216,81	6 926,32
ALOGEA	2016	P	CP du 30/09/2016	CDC	135 679,71	126 376,41	22,67	A	F	Taux fixe à 0.57 %	0,570	F	Taux fixe à 0.57 %	0,570	A-1	EUR	709,68	4 290,07
ALOGEA	2016	P	CP du 30/09/2016	CDC	526 980,81	490 846,72	22,67	A	F	Taux fixe à 0.57 %	0,570	F	Taux fixe à 0.57 %	0,570	A-1	EUR	2 756,40	16 662,67
ALOGEA	2016	P	CP du 16/12/2016	CDC	97 088,50	92 744,78	37,00	A	V	Inflation INSEE hors tabac	0,810	V	Inflation INSEE hors tabac	0,810	A-2	EUR	1 471,88	1 461,52
ALOGEA	2015	P		CDC	157 359,18	149 163,84	37,17	A	V	Livret A + 0.95	1,700	V	Livret A + 0.95	1,700	A-1	EUR	2 535,79	2 825,18
ALOGEA	2015	P		CDC	528 859,71	478 985,84	22,17	A	V	Livret A + 0.95	1,700	V	Livret A + 0.95	1,700	A-1	EUR	8 142,76	17 193,04

Désignation du bénéficiaire	Année de mobilisation et profil d'amortissement de l'emprunt (1)		Objet de l'emprunt garanti	Organisme prêteur ou chef de file	Montant initial	Capital restant dû au 01/01/N	Durée résiduelle	Périodicité des remboursements (2)	Taux initial			Taux à la date de vote du budget (6)			Catégorie d'emprunt (7)	Indices ou devises pouvant modifier l'emprunt	Annuité garantie au cours de l'exercice	
	Année	Profil							Taux (3)	Index (4)	Taux actuariel (5)	Taux (3)	Index (4)	Niveau de taux			En intérêts (8)	En capital
ALOGEA	2016	P	CP du 30/09/2016	CDC	526 226,95	490 144,52	22,67	A	V	Livret A	0,570	V	Livret A	0,570	A-1	EUR	11 035,76	16 638,85
ALOGEA	2016	P	CP du 30/09/2016	CDC	140 993,12	131 325,46	22,67	A	V	Livret A	0,570	V	Livret A	0,570	A-1	EUR	2 956,83	4 458,09
ALOGEA	2015	P		CDC	40 957,29	20 508,28	2,50	A	V	Livret A + 0.95	1,700	V	Livret A + 0.95	1,700	A-1	EUR	348,64	6 827,17
ALOGEA	2016	P	CP du 16/12/2016	CDC	22 327,08	20 926,48	28,00	A	V	Inflation INSEE hors tabac	0,810	V	Inflation INSEE hors tabac	0,810	A-2	EUR	331,44	497,39
ALOGEA	2015	P		CDC	14 021,87	12 902,06	37,58	A	V	Livret A + 0.95	1,700	V	Livret A + 0.95	1,700	A-1	EUR	219,34	367,85
ALOGEA	2016	P	CP du 16/12/2016	CDC	27 110,06	25 409,42	28,00	A	V	Inflation INSEE hors tabac	0,810	V	Inflation INSEE hors tabac	0,810	A-2	EUR	402,44	603,94
ALOGEA	2016	P	CP du 16/12/2016	CDC	44 451,48	41 662,98	28,00	A	V	Inflation INSEE hors tabac	0,810	V	Inflation INSEE hors tabac	0,810	A-2	EUR	659,86	990,27
ALOGEA	2015	P		CDC	14 263,75	13 124,62	37,58	A	V	Livret A + 0.95	1,700	V	Livret A + 0.95	1,700	A-1	EUR	223,12	374,19
ALOGEA	2015	P		CDC	58 791,14	51 820,39	22,75	A	V	Livret A + 0.95	1,700	V	Livret A + 0.95	1,700	A-1	EUR	880,95	2 304,39
ALOGEA	2016	P	CP du 16/12/2016	CDC	396 739,18	371 851,28	28,00	A	V	Inflation INSEE hors tabac	0,810	V	Inflation INSEE hors tabac	0,810	A-2	EUR	5 889,42	8 838,34
ALOGEA	2015	P		CDC	102 216,54	96 893,05	37,67	A	V	Livret A + 0.95	1,700	V	Livret A + 0.95	1,700	A-1	EUR	1 647,18	1 835,17
ALOGEA	2016	P	CP du 16/12/2016	CDC	2 114 662,91	1 982 007,70	28,00	A	V	Inflation INSEE hors tabac	0,810	V	Inflation INSEE hors tabac	0,810	A-2	EUR	31 391,22	47 109,32
ALOGEA	2015	P		CDC	629 366,90	596 589,10	37,67	A	V	Livret A + 0.95	1,700	V	Livret A + 0.95	1,700	A-1	EUR	10 142,01	11 299,51
ALOGEA	2016	P	CP du 30/09/2016	CDC	782 028,07	663 808,41	13,17	A	F	Taux fixe à 0.47 %	0,470	F	Taux fixe à 0.47 %	0,470	A-1	EUR	3 036,16	44 528,85

Désignation du bénéficiaire	Année de mobilisation et profil d'amortissement de l'emprunt (1)		Objet de l'emprunt garanti	Organisme prêteur ou chef de file	Montant initial	Capital restant dû au 01/01/N	Durée résiduelle	Périodicité des remboursements (2)	Taux initial			Taux à la date de vote du budget (6)			Catégorie d'emprunt (7)	Indices ou devises pouvant modifier l'emprunt	Annuité garantie au cours de l'exercice	
	Année	Profil							Taux (3)	Index (4)	Taux actuariel (5)	Taux (3)	Index (4)	Niveau de taux			En intérêts (8)	En capital
ALOGEA	2016	P	CP du 16/12/2016	CDC	1 122 208,86	1 054 632,19	29,00	A	V	Inflation INSEE hors tabac	0,810	V	Inflation INSEE hors tabac	0,810	A-2	EUR	16 708,20	23 857,76
ALOGEA	2015	P		CDC	370 694,33	352 024,42	38,50	A	V	Livret A + 0.95	1,700	V	Livret A + 0.95	1,700	A-1	EUR	5 984,42	6 436,08
ALOGEA	2016	P	CP du 16/12/2016	CDC	303 519,84	285 242,61	29,00	A	V	Inflation INSEE hors tabac	0,810	V	Inflation INSEE hors tabac	0,810	A-2	EUR	4 519,01	6 452,72
ALOGEA	2015	P		CDC	37 101,81	35 233,17	38,58	A	V	Livret A + 0.95	1,700	V	Livret A + 0.95	1,700	A-1	EUR	598,96	644,18
ALOGEA	2016	P	CP du 30/09/2016	CDC	22 112,98	18 770,18	13,17	A	F	Taux fixe à 0.47 %	0,470	F	Taux fixe à 0.47 %	0,470	A-1	EUR	85,85	1 259,11
ALOGEA	2016	P	CP du 30/09/2016	CDC	36 870,42	31 296,66	13,17	A	F	Taux fixe à 0.47 %	0,470	F	Taux fixe à 0.47 %	0,470	A-1	EUR	143,15	2 099,44
ALOGEA	2016	P	CP du 16/12/2016	CDC	1 295 495,57	1 039 958,84	10,00	T	V	Livret A + 0.6	1,350	V	Livret A + 0.6	0,580	A-1	EUR	23 448,95	95 283,75
ALOGEA	2016	P	CP du 30/09/2016	CDC	194 891,39	181 528,07	22,67	A	F	Taux fixe à 0.57 %	0,570	F	Taux fixe à 0.57 %	0,570	A-1	EUR	1 019,39	6 162,28
ALOGEA	2016	P	CP du 30/09/2016	CDC	87 837,63	81 814,75	22,67	A	F	Taux fixe à 0.57 %	0,570	F	Taux fixe à 0.57 %	0,570	A-1	EUR	459,43	2 777,35
ALOGEA	2016	P	CP du 16/12/2016	CDC	2 533 290,89	2 402 591,66	33,00	A	V	Inflation INSEE hors tabac	0,810	V	Inflation INSEE hors tabac	0,810	A-2	EUR	38 100,70	45 057,69
ALOGEA	2015	C		CDC	672 502,94	644 474,14	42,58	A	V	Livret A	0,750	V	Livret A	0,750	A-1	EUR	4 833,56	9 709,65
ALOGEA	2016	P	CP du 16/12/2016	CDC	160 385,50	128 749,40	10,00	T	V	Livret A + 0.6	1,350	V	Livret A + 0.6	0,580	A-1	EUR	2 903,04	11 796,37
ALOGEA	2016	P	CP du 16/12/2016	CDC	109 482,90	87 887,38	10,00	T	V	Livret A + 0.6	1,350	V	Livret A + 0.6	0,580	A-1	EUR	1 981,68	8 052,47
ALOGEA	2016	P	CP du 30/09/2016	CDC	10 220,80	9 519,98	22,67	T	V	Livret A + 1.55	2,300	V	Livret A + 1.55	0,990	A-1	EUR	371,21	323,18
ALOGEA	2016	P	CP du 16/12/2016	CDC	598 361,93	480 334,90	10,00	T	V	Livret A + 0.6	1,350	V	Livret A + 0.6	0,580	A-1	EUR	10 830,57	44 009,55
ALOGEA	2016	P	CP du 30/09/2016	CDC	1 283 819,73	1 195 790,64	22,67	A	F	Taux fixe à 0.57 %	0,570	F	Taux fixe à 0.57 %	0,570	A-1	EUR	6 715,08	40 593,24

Désignation du bénéficiaire	Année de mobilisation et profil d'amortissement de l'emprunt (1)		Objet de l'emprunt garanti	Organisme prêteur ou chef de file	Montant initial	Capital restant dû au 01/01/N	Durée résiduelle	Périodicité des remboursements (2)	Taux initial			Taux à la date de vote du budget (6)			Catégorie d'emprunt (7)	Indices ou devises pouvant modifier l'emprunt	Annuité garantie au cours de l'exercice	
	Année	Profil							Taux (3)	Index (4)	Taux actuariel (5)	Taux (3)	Index (4)	Niveau de taux			En intérêts (8)	En capital
ALOGEA	2007	P		CDC	5 833 738,00	4 307 630,64	18,92	A	V	Livret A + 1.5	4,500	V	Livret A + 1.5	2,250	A-1	EUR	96 921,69	184 202,10
ALOGEA	2008	P		CDC	1 400 000,00	1 108 897,78	24,50	A	V	Livret A + 0.8	4,300	V	Livret A + 0.8	1,550	A-1	EUR	17 187,92	36 654,24
ALOGEA	2010	P		CDC	220 830,00	192 278,65	31,00	A	V	Livret A + 0.6	1,850	V	Livret A + 0.6	1,350	A-1	EUR	2 595,76	4 843,84
ALOGEA	2010	P		CDC	12 706,00	11 594,81	41,00	A	V	Livret A + 0.6	1,850	V	Livret A + 0.6	1,350	A-1	EUR	156,53	206,97
ALOGEA	2010	P		CDC	30 240,00	26 330,24	31,00	A	V	Livret A + 0.6	1,850	V	Livret A + 0.6	1,350	A-1	EUR	355,46	663,30
ALOGEA	2010	P		CDC	25 260,00	23 050,90	41,00	A	V	Livret A + 0.6	1,850	V	Livret A + 0.6	1,350	A-1	EUR	311,19	411,46
ALOGEA	2010	P		CDC	88 902,00	77 407,76	31,00	A	V	Livret A + 0.6	1,850	V	Livret A + 0.6	1,350	A-1	EUR	1 045,00	1 950,04
ALOGEA	2010	P		CDC	12 132,00	11 070,98	41,00	A	V	Livret A + 0.6	1,850	V	Livret A + 0.6	1,350	A-1	EUR	149,46	197,62
ALOGEA	2011	P		CDC	391 825,81	315 933,20	32,00	A	V	Livret A + 0.6	2,350	V	Livret A + 0.6	1,350	A-1	EUR	4 265,10	7 662,43
ALOGEA	2011	P		CDC	85 605,41	79 345,01	42,00	A	V	Livret A + 0.6	2,350	V	Livret A + 0.6	1,350	A-1	EUR	1 071,16	1 373,27
ALOGEA	2011	P		CDC	194 801,45	169 501,69	32,00	A	V	Livret A + (-0.2)	1,550	V	Livret A + (-0.2)	0,550	A-1	EUR	932,26	4 698,45
ALOGEA	2011	P		CDC	42 458,02	38 493,29	42,00	A	V	Livret A + (-0.2)	1,550	V	Livret A + (-0.2)	0,550	A-1	EUR	211,71	795,96
ALOGEA	2011	P		CDC	1 422 680,43	1 242 224,05	32,00	A	V	Livret A + 0.6	2,350	V	Livret A + 0.6	1,350	A-1	EUR	16 770,02	30 128,08
ALOGEA	2011	P		CDC	285 770,70	264 872,07	42,00	A	V	Livret A + 0.6	2,350	V	Livret A + 0.6	1,350	A-1	EUR	3 575,77	4 584,29
ALOGEA	2011	P		CDC	164 541,01	142 728,32	32,00	A	V	Livret A + (-0.3)	1,450	V	Livret A + (-0.3)	0,450	A-1	EUR	642,28	4 021,61
ALOGEA	2010	P		CDC	134 167,00	113 761,78	31,00	A	V	Livret A + (-0.2)	1,050	V	Livret A + (-0.2)	0,550	A-1	EUR	625,69	3 261,13
ALOGEA	2010	P		CDC	52 043,00	46 308,67	41,00	A	V	Livret A + (-0.2)	1,050	V	Livret A + (-0.2)	0,550	A-1	EUR	254,70	983,15
ALOGEA	2010	P		CDC	73 872,00	65 732,44	41,00	A	V	Livret A + (-0.2)	1,050	V	Livret A + (-0.2)	0,550	A-1	EUR	361,53	1 395,53
ALOGEA	2010	P		CDC	225 401,00	191 120,14	31,00	A	V	Livret A + (-0.2)	1,050	V	Livret A + (-0.2)	0,550	A-1	EUR	1 051,16	5 478,70

Désignation du bénéficiaire	Année de mobilisation et profil d'amortissement de l'emprunt (1)		Objet de l'emprunt garanti	Organisme prêteur ou chef de file	Montant initial	Capital restant dû au 01/01/N	Durée résiduelle	Périodicité des remboursements (2)	Taux initial			Taux à la date de vote du budget (6)			Catégorie d'emprunt (7)	Indices ou devises pouvant modifier l'emprunt	Annuité garantie au cours de l'exercice	
	Année	Profil							Taux (3)	Index (4)	Taux actuariel (5)	Taux (3)	Index (4)	Niveau de taux			En intérêts (8)	En capital
ALOGEA	2010	P		CDC	494 755,00	430 787,58	31,00	A	V	Livret A + 0.6	1,850	V	Livret A + 0.6	1,350	A-1	EUR	5 815,63	10 852,29
ALOGEA	2010	P		CDC	162 149,00	147 968,32	41,00	A	V	Livret A + 0.6	1,850	V	Livret A + 0.6	1,350	A-1	EUR	1 997,57	2 641,26
ALOGEA	2010	P		CDC	406 468,00	344 648,99	31,00	A	V	Livret A + (-0.2)	1,050	V	Livret A + (-0.2)	0,550	A-1	EUR	1 895,57	9 879,80
ALOGEA	2010	P		CDC	126 378,00	112 453,09	41,00	A	V	Livret A + (-0.2)	1,050	V	Livret A + (-0.2)	0,550	A-1	EUR	618,49	2 387,43
ALOGEA	2010	P		CDC	171 230,00	101 565,40	31,00	A	V	Livret A + 0.6	1,850	V	Livret A + 0.6	1,350	A-1	EUR	1 371,13	2 558,61
ALOGEA	2010	P		CDC	336 082,00	284 967,88	31,00	A	V	Livret A + (-0.2)	1,050	V	Livret A + (-0.2)	0,550	A-1	EUR	1 567,32	8 168,97
ALOGEA	2010	P		CDC	59 534,00	54 327,47	41,00	A	V	Livret A + 0.6	1,850	V	Livret A + 0.6	1,350	A-1	EUR	733,42	969,75
ALOGEA	2010	P		CDC	90 460,00	57 398,26	31,00	A	V	Livret A + 0.6	1,850	V	Livret A + 0.6	1,350	A-1	EUR	774,88	1 445,96
ALOGEA	2010	P		CDC	116 850,00	103 974,93	41,00	A	V	Livret A + (-0.2)	1,050	V	Livret A + (-0.2)	0,550	A-1	EUR	571,86	2 207,43
ALOGEA	2010	P		CDC	36 522,00	31 800,04	31,00	A	V	Livret A + 0.6	1,850	V	Livret A + 0.6	1,350	A-1	EUR	429,30	801,10
ALOGEA	2010	P		CDC	163 184,00	148 912,79	41,00	A	V	Livret A + 0.6	1,850	V	Livret A + 0.6	1,350	A-1	EUR	2 010,32	2 658,12
ALOGEA	2010	P		CDC	26 825,00	24 479,05	41,00	A	V	Livret A + 0.6	1,850	V	Livret A + 0.6	1,350	A-1	EUR	330,47	436,95
ALOGEA	2010	P		CDC	96 052,00	87 651,80	41,00	A	V	Livret A + 0.6	1,850	V	Livret A + 0.6	1,350	A-1	EUR	1 183,30	1 564,60
ALOGEA	2010	P		CDC	695 148,00	605 271,55	31,00	A	V	Livret A + 0.6	1,850	V	Livret A + 0.6	1,350	A-1	EUR	8 171,17	15 247,84
ALOGEA	2010	P		CDC	145 097,00	123 029,42	31,00	A	V	Livret A + (-0.2)	1,050	V	Livret A + (-0.2)	0,550	A-1	EUR	676,66	3 526,80
ALOGEA	2010	P		CDC	20 049,00	17 839,89	41,00	A	V	Livret A + (-0.2)	1,050	V	Livret A + (-0.2)	0,550	A-1	EUR	98,12	378,75
ALOGEA	2011	P		CDC	1 261 668,28	1 123 591,48	32,00	A	V	Livret A + 0.6	2,350	V	Livret A + 0.6	1,350	A-1	EUR	15 168,48	27 250,85
ALOGEA	2011	P		CDC	282 667,56	261 995,84	42,00	A	V	Livret A + 0.6	2,350	V	Livret A + 0.6	1,350	A-1	EUR	3 536,94	4 534,51
ALOGEA	2010	P		CDC	297 876,00	259 363,29	31,00	A	V	Livret A + 0.6	1,850	V	Livret A + 0.6	1,350	A-1	EUR	3 501,40	6 533,82

Désignation du bénéficiaire	Année de mobilisation et profil d'amortissement de l'emprunt (1)		Objet de l'emprunt garanti	Organisme prêteur ou chef de file	Montant initial	Capital restant dû au 01/01/N	Durée résiduelle	Périodicité des remboursements (2)	Taux initial			Taux à la date de vote du budget (6)			Catégorie d'emprunt (7)	Indices ou devises pouvant modifier l'emprunt	Annuité garantie au cours de l'exercice	
	Année	Profil							Taux (3)	Index (4)	Taux actuariel (5)	Taux (3)	Index (4)	Niveau de taux			En intérêts (8)	En capital
ALOGEA	2010	P		CDC	59 442,00	54 243,51	41,00	A	V	Livret A + 0.6	1,850	V	Livret A + 0.6	1,350	A-1	EUR	732,29	968,25
ALOGEA	2007	P		CDC	650 864,00	468 728,56	18,25	A	V	Livret A + 0.8	3,550	V	Livret A + 0.8	1,550	A-1	EUR	7 265,29	21 404,67
ALOGEA	2011	P		CDC	18 549,00	16 927,48	42,42	A	V	Livret A + 0.6	2,600	V	Livret A + 0.6	1,350	A-1	EUR	228,52	292,98
ALOGEA	2011	P		CDC	325 000,00	285 154,61	32,42	A	V	Livret A + 0.6	2,600	V	Livret A + 0.6	1,350	A-1	EUR	3 849,59	6 915,96
ALOGEA	2010	P		CDC	16 870,00	14 272,13	31,67	A	V	Livret A + (-0.2)	1,550	V	Livret A + (-0.2)	0,550	A-1	EUR	78,50	409,13
ALOGEA	2010	P		CDC	55 571,50	34 343,31	41,67	A	V	Livret A + (-0.2)	1,550	V	Livret A + (-0.2)	0,550	A-1	EUR	188,89	729,12
ALOGEA	2011	P		CDC	512 650,00	449 798,50	32,25	A	V	Livret A + 0.6	2,600	V	Livret A + 0.6	1,350	A-1	EUR	6 072,28	10 909,11
ALOGEA	2011	P		CDC	140 545,00	128 258,79	42,25	A	V	Livret A + 0.6	2,600	V	Livret A + 0.6	1,350	A-1	EUR	1 731,49	2 219,85
ALOGEA	2011	P		CDC	170 883,00	146 614,36	32,25	A	V	Livret A + (-0.2)	1,800	V	Livret A + (-0.2)	0,550	A-1	EUR	806,38	4 064,03
ALOGEA	2011	P		CDC	46 848,00	41 862,22	42,25	A	V	Livret A + (-0.2)	1,800	V	Livret A + (-0.2)	0,550	A-1	EUR	230,24	865,62
ALOGEA	2011	P		CDC	181 121,50	155 213,92	32,33	A	V	Livret A + (-0.2)	1,800	V	Livret A + (-0.2)	0,550	A-1	EUR	853,68	4 302,41
ALOGEA	2007	P		CDC	171 472,00	135 643,91	28,50	A	V	Livret A	2,750	V	Livret A	0,750	A-1	EUR	1 017,33	4 204,59
ALOGEA	2011	P		CDC	10 519,00	9 399,51	42,33	A	V	Livret A + (-0.2)	1,800	V	Livret A + (-0.2)	0,550	A-1	EUR	51,70	194,37
ALOGEA	2010	P		CDC	175 000,00	128 498,07	16,83	A	V	Livret A + 0.6	2,350	V	Livret A + 0.6	1,350	A-1	EUR	1 734,72	6 775,18
ALOGEA	2007	P		CDC	54 237,00	46 031,37	38,50	A	V	Livret A	2,750	V	Livret A	0,750	A-1	EUR	345,24	1 020,46
ALOGEA	2010	P		CDC	218 819,00	188 392,01	31,92	A	V	Livret A + 0.6	2,350	V	Livret A + 0.6	1,350	A-1	EUR	2 543,29	4 745,92
ALOGEA	2010	P		CDC	42 163,00	38 031,28	41,92	A	V	Livret A + 0.6	2,350	V	Livret A + 0.6	1,350	A-1	EUR	513,42	678,87
ALOGEA	2010	P		CDC	111 321,00	93 369,92	31,92	A	V	Livret A + (-0.2)	1,550	V	Livret A + (-0.2)	0,550	A-1	EUR	513,53	2 676,57
ALOGEA	2010	P		CDC	21 450,00	18 875,61	41,92	A	V	Livret A + (-0.2)	1,550	V	Livret A + (-0.2)	0,550	A-1	EUR	103,82	400,73
ALOGEA	2007	P		CDC	377 250,00	292 535,39	23,42	A	V	Livret A + 0.8	3,550	V	Livret A + 0.8	1,550	A-1	EUR	4 534,30	10 155,22

Désignation du bénéficiaire	Année de mobilisation et profil d'amortissement de l'emprunt (1)		Objet de l'emprunt garanti	Organisme prêteur ou chef de file	Montant initial	Capital restant dû au 01/01/N	Durée résiduelle	Périodicité des remboursements (2)	Taux initial			Taux à la date de vote du budget (6)			Catégorie d'emprunt (7)	Indices ou devises pouvant modifier l'emprunt	Annuité garantie au cours de l'exercice	
	Année	Profil							Taux (3)	Index (4)	Taux actuariel (5)	Taux (3)	Index (4)	Niveau de taux			En intérêts (8)	En capital
ALOGEA	2011	P		CDC	492 732,50	430 320,44	32,75	A	V	Livret A + 0.6	2,850	V	Livret A + 0.6	1,350	A-1	EUR	5 809,33	10 436,71
ALOGEA	2011	P		CDC	150 003,50	136 268,87	42,75	A	V	Livret A + 0.6	2,850	V	Livret A + 0.6	1,350	A-1	EUR	1 839,63	2 358,48
ALOGEA	2011	P		CDC	147 653,50	126 063,01	32,75	A	V	Livret A + (-0.2)	2,050	V	Livret A + (-0.2)	0,550	A-1	EUR	693,35	3 494,37
ALOGEA	2011	P		CDC	483 249,50	372 778,17	32,83	A	V	Livret A + 0.6	2,850	V	Livret A + 0.6	1,350	A-1	EUR	5 032,51	9 041,12
ALOGEA	2011	P		CDC	100 678,50	91 460,17	42,83	A	V	Livret A + 0.6	2,850	V	Livret A + 0.6	1,350	A-1	EUR	1 234,71	1 582,96
ALOGEA	2011	P		CDC	298 242,50	266 698,58	33,00	A	V	Livret A + 0.6	2,850	V	Livret A + 0.6	1,350	A-1	EUR	3 600,43	6 233,02
ALOGEA	2011	P		CDC	89 728,50	78 719,93	33,00	A	V	Livret A + (-0.2)	2,050	V	Livret A + (-0.2)	0,550	A-1	EUR	432,96	2 111,90
ALOGEA	2011	P		CDC	218 844,50	195 698,20	33,00	A	V	Livret A + 0.6	2,850	V	Livret A + 0.6	1,350	A-1	EUR	2 641,93	4 573,67
ALOGEA	2011	P		CDC	59 226,00	51 959,71	33,00	A	V	Livret A + (-0.2)	2,050	V	Livret A + (-0.2)	0,550	A-1	EUR	285,78	1 393,98
ALOGEA	2011	P		CDC	4 776,50	4 334,69	43,00	A	V	Livret A + (-0.2)	2,050	V	Livret A + (-0.2)	0,550	A-1	EUR	23,84	87,35
ALOGEA	1987	P		CDC	105 153,91	31 421,03	5,17	A	V	Livret A + 0.52	4,940	V	Livret A + 0.52	1,270	A-1	EUR	399,05	5 304,31
ALOGEA	1987	P		CDC	66 620,22	19 906,78	5,17	A	V	Livret A + 0.52	4,940	V	Livret A + 0.52	1,270	A-1	EUR	252,82	3 360,54
ALOGEA	2004	C		Crédit Foncier	305 647,00	165 558,70	16,16	T	V	Livret A + 1.55	3,850	V	Livret A + 1.55	2,320	A-1	EUR	3 719,66	10 188,24
ALOGEA	2006	P		CE	1 453 881,00	1 058 121,65	17,75	T	V	Livret A + 1.55	4,370	V	Livret A + 1.55	2,320	A-1	EUR	23 978,99	41 813,76
ALOGEA	2006	P		CE	990 761,00	721 066,60	17,75	T	V	Livret A + 1.55	4,370	V	Livret A + 1.55	2,320	A-1	EUR	16 340,70	28 494,44
ALOGEA	2006	P		CE	187 500,00	142 973,20	18,09	T	F	Taux fixe à 4.75 %	4,840	F	Taux fixe à 4.75 %	4,840	A-1	EUR	6 702,05	5 055,95
ALOGEA	2006	P		CE	630 000,00	480 390,68	18,09	T	F	Taux fixe à 4.75 %	4,840	F	Taux fixe à 4.75 %	4,840	A-1	EUR	22 518,94	16 987,90
ALOGEA	2006	P		Crédit Foncier	5 195 734,00	4 103 490,03	19,83	A	V	Livret A + 1.4	4,150	V	Livret A + 1.4	2,150	A-1	EUR	88 225,04	135 671,23
ALOGEA	2006	P		Crédit Foncier	1 683 843,00	1 329 866,52	19,83	A	V	Livret A + 1.4	4,150	V	Livret A + 1.4	2,150	A-1	EUR	28 592,13	43 968,59

Désignation du bénéficiaire	Année de mobilisation et profil d'amortissement de l'emprunt (1)		Objet de l'emprunt garanti	Organisme prêteur ou chef de file	Montant initial	Capital restant dû au 01/01/N	Durée résiduelle	Périodicité des remboursements (2)	Taux initial			Taux à la date de vote du budget (6)			Catégorie d'emprunt (7)	Indices ou devises pouvant modifier l'emprunt	Annuité garantie au cours de l'exercice	
	Année	Profil							Taux (3)	Index (4)	Taux actuariel (5)	Taux (3)	Index (4)	Niveau de taux			En intérêts (8)	En capital
ALOGEA	2006	P		CREDIT COOPERATIF	500 000,00	354 268,63	17,19	T	F	Taux fixe à 3.87 %	3,930	F	Taux fixe à 3.87 %	3,930	A-1	EUR	13 497,90	14 747,18
ALOGEA	2006	P		Crédit Foncier	949 000,00	626 701,75	12,33	A	F	Taux fixe à 4.65 %	4,650	F	Taux fixe à 4.65 %	4,650	A-1	EUR	29 141,63	35 995,32
ALOGEA	2006	P		CREDIT COOPERATIF	160 000,00	104 678,62	12,77	T	F	Taux fixe à 4.47 %	4,550	F	Taux fixe à 4.47 %	4,550	A-1	EUR	4 578,11	6 082,69
ALOGEA	2007	P		CREDIT MUTUEL	2 283 820,00	1 845 589,33	20,42	M	F	Taux fixe à 4.38 %	4,470	F	Taux fixe à 4.38 %	4,470	A-1	EUR	79 697,27	57 216,88
ALOGEA	2008	P		CDC	158 635,00	130 413,63	29,83	A	V	Livret A + 0.6	4,600	V	Livret A + 0.6	1,350	A-1	EUR	1 760,58	3 554,97
ALOGEA	2008	P		CDC	7 885,00	6 885,07	39,83	A	V	Livret A + 0.6	4,600	V	Livret A + 0.6	1,350	A-1	EUR	92,95	130,95
ALOGEA	2008	P		CDC	99 122,00	80 420,03	29,83	A	V	Livret A + 0.25	4,250	V	Livret A + 0.25	1,000	A-1	EUR	804,20	2 311,93
ALOGEA	2008	P		CDC	5 343,50	4 609,37	39,83	A	V	Livret A + 0.25	4,250	V	Livret A + 0.25	1,000	A-1	EUR	46,09	94,29
ALOGEA	2008	P		CDC	1 607,00	1 335,25	39,83	A	V	Livret A + (-0.7)	3,300	V	Livret A + (-0.7)	0,050	A-1	EUR	0,67	33,06
ALOGEA	2008	P		CDC	30 000,00	23 400,21	29,83	A	V	Livret A + (-0.7)	3,300	V	Livret A + (-0.7)	0,050	A-1	EUR	11,70	774,37
ALOGEA	2009	P		CDC	3 785,00	3 222,78	40,00	A	V	Livret A + (-0.7)	3,300	V	Livret A + (-0.7)	0,050	A-1	EUR	1,61	77,83
ALOGEA	2009	P		CDC	81 040,50	65 302,92	30,00	A	V	Livret A + (-0.7)	3,300	V	Livret A + (-0.7)	0,050	A-1	EUR	32,65	2 090,79
ALOGEA	2009	P		CDC	622 865,50	519 729,50	30,00	A	V	Livret A + 0.25	4,250	V	Livret A + 0.25	1,000	A-1	EUR	5 197,29	14 383,90
ALOGEA	2009	P		CDC	29 249,00	25 741,48	40,00	A	V	Livret A + 0.25	4,250	V	Livret A + 0.25	1,000	A-1	EUR	257,41	511,00
ALOGEA	2009	P		CDC	762 000,00	527 668,89	15,00	A	V	Livret A + 0.25	4,250	V	Livret A + 0.25	1,000	A-1	EUR	5 276,69	30 575,56
ALOGEA	2009	P		CDC	459 352,00	386 309,68	30,75	A	V	Livret A + 0.6	1,850	V	Livret A + 0.6	1,350	A-1	EUR	5 215,18	10 118,08
ALOGEA	2009	P		CDC	171 185,00	151 946,76	40,75	A	V	Livret A + 0.6	1,850	V	Livret A + 0.6	1,350	A-1	EUR	2 051,28	2 798,85
ALOGEA	2009	P		CDC	125 883,00	102 791,20	30,75	A	V	Livret A + (-0.2)	1,050	V	Livret A + (-0.2)	0,550	A-1	EUR	565,35	3 050,29
ALOGEA	2009	P		CDC	46 913,00	40 495,71	40,75	A	V	Livret A + (-0.2)	1,050	V	Livret A + (-0.2)	0,550	A-1	EUR	222,73	883,22

Désignation du bénéficiaire	Année de mobilisation et profil d'amortissement de l'emprunt (1)		Objet de l'emprunt garanti	Organisme prêteur ou chef de file	Montant initial	Capital restant dû au 01/01/N	Durée résiduelle	Périodicité des remboursements (2)	Taux initial			Taux à la date de vote du budget (6)			Catégorie d'emprunt (7)	Indices ou devises pouvant modifier l'emprunt	Annuité garantie au cours de l'exercice	
	Année	Profil							Taux (3)	Index (4)	Taux actuariel (5)	Taux (3)	Index (4)	Niveau de taux			En intérêts (8)	En capital
ALOGEA	2009	P		CDC	64 160,00	54 054,67	30,58	A	V	Livret A + 0.6	2,350	V	Livret A + 0.6	1,350	A-1	EUR	729,74	1 415,78
ALOGEA	2009	P		CDC	6 800,00	6 045,69	40,58	A	V	Livret A + 0.6	2,350	V	Livret A + 0.6	1,350	A-1	EUR	81,62	111,36
ALOGEA	2008	P		CDC	202 175,00	166 207,77	29,83	A	V	Livret A + 0.6	4,600	V	Livret A + 0.6	1,350	A-1	EUR	2 243,80	4 530,70
ALOGEA	2008	P		CDC	124 861,00	109 026,90	39,83	A	V	Livret A + 0.6	4,600	V	Livret A + 0.6	1,350	A-1	EUR	1 471,86	2 073,58
ALOGEA	2008	P		CDC	451 090,00	370 840,50	29,83	A	V	Livret A + 0.6	4,600	V	Livret A + 0.6	1,350	A-1	EUR	5 006,35	10 108,81
ALOGEA	2008	P		CDC	52 606,00	43 247,32	29,83	A	V	Livret A + 0.6	4,600	V	Livret A + 0.6	1,350	A-1	EUR	583,84	1 178,89
ALOGEA	2008	P		CDC	7 045,00	6 151,61	39,83	A	V	Livret A + 0.6	4,600	V	Livret A + 0.6	1,350	A-1	EUR	83,05	116,99
ALOGEA	2008	P		CDC	31 574,00	24 627,93	29,83	A	V	Livret A + (-0.7)	3,300	V	Livret A + (-0.7)	0,050	A-1	EUR	12,31	815,00
ALOGEA	2008	P		CDC	5 543,00	4 605,69	39,83	A	V	Livret A + (-0.7)	3,300	V	Livret A + (-0.7)	0,050	A-1	EUR	2,30	114,03
ALOGEA	2008	P		CDC	253 759,00	188 369,93	19,67	A	V	Livret A + 0.8	4,800	V	Livret A + 0.8	1,550	A-1	EUR	2 919,73	8 106,17
ALOGEA	2004	P		CDC	83 957,00	71 072,47	35,75	A	V	Livret A + 0.7	2,950	V	Livret A + 0.7	1,450	A-1	EUR	1 030,55	1 517,55
ALOGEA	2005	P		CDC	674 735,00	103 667,53	1,00	A	V	Livret A + 0.7	2,950	V	Livret A + 0.7	1,450	A-1	EUR	1 503,18	51 846,54
ALOGEA	2006	P		CDC	14 240,00	12 499,61	37,00	A	V	Livret A + 0.5	2,500	V	Livret A + 0.5	1,250	A-1	EUR	156,25	258,98
ALOGEA	2006	P		CDC	85 817,00	65 549,29	22,00	A	V	Livret A + 0.5	2,500	V	Livret A + 0.5	1,250	A-1	EUR	819,37	2 477,54
ALOGEA	2006	P		CDC	45 900,00	39 903,01	37,17	A	V	Livret A + 0.5	2,750	V	Livret A + 0.5	1,250	A-1	EUR	498,79	826,78
ALOGEA	2006	P		CDC	115 843,00	87 633,56	22,17	A	V	Livret A + 0.5	2,750	V	Livret A + 0.5	1,250	A-1	EUR	1 095,42	3 312,25
ALOGEA	2013	P		CDC	31 347,00	28 678,24	44,83	A	V	Livret A + (-0.2)	1,050	V	Livret A + (-0.2)	0,550	A-1	EUR	157,73	563,42
ALOGEA	2013	P		CDC	334 284,50	297 394,43	34,83	A	V	Livret A + (-0.2)	1,050	V	Livret A + (-0.2)	0,550	A-1	EUR	1 635,67	7 728,65
ALOGEA	2013	P		CDC	36 989,50	34 399,34	44,83	A	V	Livret A + 0.6	1,850	V	Livret A + 0.6	1,350	A-1	EUR	464,39	560,60

Désignation du bénéficiaire	Année de mobilisation et profil d'amortissement de l'emprunt (1)		Objet de l'emprunt garanti	Organisme prêteur ou chef de file	Montant initial	Capital restant dû au 01/01/N	Durée résiduelle	Périodicité des remboursements (2)	Taux initial			Taux à la date de vote du budget (6)			Catégorie d'emprunt (7)	Indices ou devises pouvant modifier l'emprunt	Annuité garantie au cours de l'exercice	
	Année	Profil							Taux (3)	Index (4)	Taux actuariel (5)	Taux (3)	Index (4)	Niveau de taux			En intérêts (8)	En capital
ALOGEA	2013	P		CDC	395 221,50	357 665,23	34,83	A	V	Livret A + 0.6	1,850	V	Livret A + 0.6	1,350	A-1	EUR	4 828,48	8 061,75
ALOGEA	2014	P		CDC	665 182,00	602 938,13	35,08	A	V	Livret A + (-0.2)	1,050	V	Livret A + (-0.2)	1,050	A-1	EUR	6 330,85	16 783,29
ALOGEA	2014	P		CDC	174 690,00	161 804,00	45,08	A	V	Livret A + (-0.2)	1,050	V	Livret A + (-0.2)	1,050	A-1	EUR	1 698,94	3 541,20
ALOGEA	2014	P		CDC	1 387 845,00	1 274 471,08	35,08	A	V	Livret A + 0.6	1,850	V	Livret A + 0.6	1,850	A-1	EUR	23 577,71	31 359,64
ALOGEA	2014	P		CDC	363 908,00	341 235,59	45,08	A	V	Livret A + 0.6	1,850	V	Livret A + 0.6	1,850	A-1	EUR	6 312,86	6 420,35
ALOGEA	2013	P		CDC	98 370,00	87 514,35	34,92	A	V	Livret A + (-0.2)	1,050	V	Livret A + (-0.2)	0,550	A-1	EUR	481,33	2 274,31
ALOGEA	2013	P		CDC	168 378,00	154 042,98	44,92	A	V	Livret A + (-0.2)	1,050	V	Livret A + (-0.2)	0,550	A-1	EUR	847,24	3 026,37
ALOGEA	2014	P		CDC	774 780,00	716 749,32	35,17	A	V	Livret A + 0.6	1,850	V	Livret A + 0.6	1,850	A-1	EUR	13 259,86	15 593,50
ALOGEA	2014	P		CDC	240 360,00	227 123,25	45,17	A	V	Livret A + 0.6	1,850	V	Livret A + 0.6	1,850	A-1	EUR	4 201,78	3 594,26
ALOGEA	2014	P		CDC	98 173,00	91 569,83	45,17	A	V	Livret A + (-0.2)	1,050	V	Livret A + (-0.2)	1,050	A-1	EUR	961,48	1 754,88
ALOGEA	2014	P		CDC	316 453,00	288 807,10	35,17	A	V	Livret A + (-0.2)	1,050	V	Livret A + (-0.2)	1,050	A-1	EUR	3 032,47	7 276,36
ALOGEA	2015	P	CP du 19/12/2014	CDC	33 903,00	32 155,89	46,17	A	V	Livret A + (-0.2)	0,800	V	Livret A + (-0.2)	0,800	A-1	EUR	257,25	601,42
ALOGEA	2015	P	CP du 19/12/2014	CDC	278 822,00	260 260,23	36,17	A	V	Livret A + (-0.2)	0,800	V	Livret A + (-0.2)	0,800	A-1	EUR	2 082,08	6 361,87
ALOGEA	2015	P	CP du 25/04/2014	CDC	18 097,50	17 067,92	36,17	A	V	Livret A + 0.6	1,600	V	Livret A + 0.6	1,600	A-1	EUR	273,09	358,69
ALOGEA	2015	P	CP du 25/04/2014	CDC	7 114,50	6 815,15	46,17	A	V	Livret A + 0.6	1,600	V	Livret A + 0.6	1,600	A-1	EUR	109,04	104,78
ALOGEA	2015	P	CP du 25/04/2014	CDC	56 120,00	52 383,97	36,17	A	V	Livret A + (-0.2)	0,800	V	Livret A + (-0.2)	0,800	A-1	EUR	419,07	1 280,49
ALOGEA	2015	P	CP du 25/04/2014	CDC	22 062,00	20 925,09	46,17	A	V	Livret A + (-0.2)	0,800	V	Livret A + (-0.2)	0,800	A-1	EUR	167,40	391,36
ALOGEA	2014	P		CDC	745 000,00	642 623,45	20,92	A	V	Livret A + 0.6	1,600	V	Livret A + 0.6	1,600	A-1	EUR	10 281,98	26 672,82
ALOGEA	2014	P	CP du 31/03/2014	CDC	26 068,00	23 570,11	35,58	A	V	Livret A + (-0.2)	1,050	V	Livret A + (-0.2)	1,050	A-1	EUR	247,49	656,10

Désignation du bénéficiaire	Année de mobilisation et profil d'amortissement de l'emprunt (1)		Objet de l'emprunt garanti	Organisme prêteur ou chef de file	Montant initial	Capital restant dû au 01/01/N	Durée résiduelle	Périodicité des remboursements (2)	Taux initial			Taux à la date de vote du budget (6)			Catégorie d'emprunt (7)	Indices ou devises pouvant modifier l'emprunt	Annuité garantie au cours de l'exercice	
	Année	Profil							Taux (3)	Index (4)	Taux actuariel (5)	Taux (3)	Index (4)	Niveau de taux			En intérêts (8)	En capital
ALOGEA	2015	P	CP du 31/03/2014	CDC	25 310,50	24 006,18	46,08	A	V	Livret A + (-0.2)	0,800	V	Livret A + (-0.2)	0,800	A-1	EUR	192,05	448,99
ALOGEA	2015	P	CP du 31/03/2014	CDC	85 756,00	80 047,05	36,08	A	V	Livret A + (-0.2)	0,800	V	Livret A + (-0.2)	0,800	A-1	EUR	640,38	1 956,69
ALOGEA	2015	P	CP du 31/03/2014	CDC	79 146,50	75 816,35	46,08	A	V	Livret A + 0.6	1,600	V	Livret A + 0.6	1,600	A-1	EUR	1 213,06	1 165,63
ALOGEA	2015	P	CP du 31/03/2014	CDC	268 159,00	252 903,24	36,08	A	V	Livret A + 0.6	1,600	V	Livret A + 0.6	1,600	A-1	EUR	4 046,45	5 314,75
ALOGEA	2017	P	CP du 02/03/2015	CDC	1 426 583,46	1 399 451,36	38,42	A	V	Livret A + 0.6	1,600	V	Livret A + 0.6	1,350	A-1	EUR	40 856,31	27 498,38
ALOGEA	2017	P	CP du 02/03/2015	CDC	341 112,69	336 291,60	48,42	A	V	Livret A + 0.6	1,600	V	Livret A + 0.6	1,350	A-1	EUR	9 426,10	4 886,17
ALOGEA	2017	P	CP du 02/03/2015	CDC	382 743,43	374 162,64	38,42	A	V	Livret A + (-0.2)	0,800	V	Livret A + (-0.2)	0,550	A-1	EUR	5 075,90	8 627,98
ALOGEA	2017	P	CP du 02/03/2015	CDC	91 796,11	90 196,06	48,42	A	V	Livret A + (-0.2)	0,800	V	Livret A + (-0.2)	0,550	A-1	EUR	1 219,91	1 608,85
ALOGEA	2017	P	CP du 02/03/2015	CDC	963 186,73	944 867,95	38,42	A	V	Livret A + 0.6	1,600	V	Livret A + 0.6	1,350	A-1	EUR	27 603,54	18 566,09
ALOGEA	2017	P	CP du 02/03/2015	CDC	194 472,27	191 723,71	48,42	A	V	Livret A + 0.6	1,600	V	Livret A + 0.6	1,350	A-1	EUR	5 373,93	2 785,66
ALOGEA	2017	P	CP du 02/03/2015	CDC	365 992,73	357 787,48	38,42	A	V	Livret A + (-0.2)	0,800	V	Livret A + (-0.2)	0,550	A-1	EUR	4 854,10	8 250,38
ALOGEA	2017	P	CP du 02/03/2015	CDC	73 913,30	72 624,96	48,42	A	V	Livret A + (-0.2)	0,800	V	Livret A + (-0.2)	0,550	A-1	EUR	984,27	1 295,44
ALOGEA	2017	P	CP du 26/06/2015	CDC	511 576,13	501 846,50	38,33	A	V	Livret A + 0.6	1,600	V	Livret A + 0.6	1,350	A-1	EUR	14 666,93	9 860,98
ALOGEA	2017	P	CP du 26/06/2015	CDC	180 035,64	177 491,13	48,33	A	V	Livret A + 0.6	1,600	V	Livret A + 0.6	1,350	A-1	EUR	4 975,00	2 578,87
ALOGEA	2017	P	CP du 26/06/2015	CDC	333 393,54	325 919,14	38,33	A	V	Livret A + (-0.2)	0,800	V	Livret A + (-0.2)	0,550	A-1	EUR	4 421,51	7 515,52
ALOGEA	2017	P	CP du 26/06/2015	CDC	94 309,74	92 665,88	48,33	A	V	Livret A + (-0.2)	0,550	V	Livret A + (-0.2)	0,550	A-1	EUR	509,66	1 652,91
ALOGEA	2015	P	CP du 19/12/2014	CDC	774 590,00	696 148,07	21,33	A	V	Livret A + 0.67	1,670	V	Livret A + 0.67	1,670	A-1	EUR	11 625,67	27 179,71
ALOGEA	2018	P	CP du 26/06/2015	CDC	187 328,50	187 328,50	39,00	A	V	Livret A + 0.6	1,350	V	Livret A + 0.6	1,350	A-1	EUR	2 528,93	3 562,79
ALOGEA	2018	P	CP du 26/06/2015	CDC	92 597,50	92 597,50	49,00	A	V	Livret A + 0.6	1,350	V	Livret A + 0.6	1,350	A-1	EUR	1 250,07	1 308,72

Désignation du bénéficiaire	Année de mobilisation et profil d'amortissement de l'emprunt (1)		Objet de l'emprunt garanti	Organisme prêteur ou chef de file	Montant initial	Capital restant dû au 01/01/N	Durée résiduelle	Périodicité des remboursements (2)	Taux initial			Taux à la date de vote du budget (6)			Catégorie d'emprunt (7)	Indices ou devises pouvant modifier l'emprunt	Annuité garantie au cours de l'exercice	
	Année	Profil							Taux (3)	Index (4)	Taux actuariel (5)	Taux (3)	Index (4)	Niveau de taux			En intérêts (8)	En capital
ALOGEA	2018	P	CP du 26/06/2015	CDC	170 391,00	170 391,00	39,00	A	V	Livret A + (-0.2)	0,550	V	Livret A + (-0.2)	0,550	A-1	EUR	937,15	3 820,03
ALOGEA	2018	P	CP du 26/06/2015	CDC	66 481,00	66 481,00	49,00	A	V	Livret A + (-0.2)	0,550	V	Livret A + (-0.2)	0,550	A-1	EUR	365,65	1 158,80
ALOGEA	2015	P	CP du 30/11/2015	CDC	445 000,00	429 916,35	23,00	A	V	Livret A + 0.6	1,350	V	Livret A + 0.6	1,350	A-1	EUR	5 803,87	15 287,28
ALOGEA	2017	P	CP du 30/11/2015	CDC	385 000,00	370 504,04	23,00	A	V	Livret A + (-0.25)	0,500	V	Livret A + (-0.25)	0,500	A-1	EUR	1 852,52	14 568,45
ALOGEA	2017	P	CP du 26/10/2015	CDC	3 192 000,00	3 071 815,27	23,92	A	V	Livret A + (-0.25)	0,500	V	Livret A + (-0.25)	0,500	A-1	EUR	15 359,08	120 785,65
ALOGEA	2017	P	CP du 26/10/2015	CDC	6 178 000,00	5 968 591,50	23,92	A	V	Livret A + 0.6	1,350	V	Livret A + 0.6	1,350	A-1	EUR	80 575,99	212 235,51
ALOGEA	2017	P	CP du 30/11/2015	CDC	194 806,00	191 101,00	38,08	A	V	Livret A + 0.6	1,350	V	Livret A + 0.6	1,350	A-1	EUR	2 579,86	3 755,02
ALOGEA	2017	P	CP du 30/11/2015	CDC	54 249,00	53 482,28	48,08	A	V	Livret A + 0.6	1,350	V	Livret A + 0.6	1,350	A-1	EUR	722,01	777,08
ALOGEA	2017	P	CP du 30/11/2015	CDC	101 025,50	98 760,60	38,08	A	V	Livret A + (-0.2)	0,550	V	Livret A + (-0.2)	0,550	A-1	EUR	543,18	2 277,36
ALOGEA	2017	P	CP du 30/11/2015	CDC	28 133,00	27 642,63	48,08	A	V	Livret A + (-0.2)	0,550	V	Livret A + (-0.2)	0,550	A-1	EUR	152,03	493,07
ALOGEA	2017	P	CP du 30/11/2015	CDC	750 000,00	735 735,80	38,08	A	V	Livret A + 0.6	1,350	V	Livret A + 0.6	1,350	A-1	EUR	9 932,43	14 456,77
ALOGEA	2017	P	CP du 30/11/2015	CDC	183 821,50	181 223,48	48,08	A	V	Livret A + 0.6	1,350	V	Livret A + 0.6	1,350	A-1	EUR	2 446,52	2 633,10
ALOGEA	2017	P	CP du 30/11/2015	CDC	323 369,00	316 119,34	38,08	A	V	Livret A + (-0.2)	0,550	V	Livret A + (-0.2)	0,550	A-1	EUR	1 738,66	7 289,54
ALOGEA	2016	P	CP du 30/11/2015	CDC	76 713,50	75 376,35	48,08	A	V	Livret A + (-0.2)	0,550	V	Livret A + (-0.2)	0,550	A-1	EUR	414,57	1 344,51
ALOGEA	2016	P		CDC	335 138,00	335 138,00	39,92	A	V	Livret A + 0.6	1,350	V	Livret A + 0.6	1,350	A-1	EUR	4 524,36	6 373,97
ALOGEA	2016	P		CDC	155 406,50	155 406,50	39,92	A	V	Livret A + (-0.2)	0,550	V	Livret A + (-0.2)	0,550	A-1	EUR	854,74	3 484,09
ALOGEA	2016	P		CDC	91 215,00	91 215,00	49,92	A	V	Livret A + 0.6	1,350	V	Livret A + 0.6	1,350	A-1	EUR	1 231,40	1 289,18
ALOGEA	2016	P		CDC	42 297,50	42 297,50	49,92	A	V	Livret A + (-0.2)	0,550	V	Livret A + (-0.2)	0,550	A-1	EUR	232,64	737,27
ALOGEA	2017	P	CP du 24/06/2016	CDC	78 828,83	77 454,80	48,58	A	V	Livret A + (-0.2)	0,550	V	Livret A + (-0.2)	0,550	A-1	EUR	855,60	1 381,59

Désignation du bénéficiaire	Année de mobilisation et profil d'amortissement de l'emprunt (1)		Objet de l'emprunt garanti	Organisme prêteur ou chef de file	Montant initial	Capital restant dû au 01/01/N	Durée résiduelle	Périodicité des remboursements (2)	Taux initial			Taux à la date de vote du budget (6)			Catégorie d'emprunt (7)	Indices ou devises pouvant modifier l'emprunt	Annuité garantie au cours de l'exercice	
	Année	Profil							Taux (3)	Index (4)	Taux actuariel (5)	Taux (3)	Index (4)	Niveau de taux			En intérêts (8)	En capital
ALOGEA	2017	P	CP du 24/06/2016	CDC	195 808,72	191 418,85	38,58	A	V	Livret A + (-0.2)	0,550	V	Livret A + (-0.2)	0,550	A-1	EUR	2 119,92	4 414,01
ALOGEA	2017	P	CP du 24/06/2016	CDC	203 648,49	200 770,25	48,58	A	V	Livret A + 0.6	1,350	V	Livret A + 0.6	1,350	A-1	EUR	5 398,43	2 917,10
ALOGEA	2017	P	CP du 24/06/2016	CDC	428 811,20	420 655,66	38,58	A	V	Livret A + 0.6	1,350	V	Livret A + 0.6	1,350	A-1	EUR	11 338,90	8 265,64
ALOGEA	2017	P	CP du 22/07/2016	CDC	204 973,00	201 400,22	48,67	A	V	Livret A + (-0.2)	0,550	V	Livret A + (-0.2)	0,550	A-1	EUR	1 107,70	3 592,43
ALOGEA	2017	P	CP du 22/07/2016	CDC	532 567,50	520 627,78	38,67	A	V	Livret A + (-0.2)	0,550	V	Livret A + (-0.2)	0,550	A-1	EUR	2 863,45	12 005,39
ALOGEA	2017	P	CP du 22/07/2016	CDC	1 858 405,50	1 823 060,61	38,67	A	V	Livret A + 0.6	1,350	V	Livret A + 0.6	1,350	A-1	EUR	24 611,32	35 822,05
ALOGEA	2017	P	CP du 22/07/2016	CDC	715 257,50	705 148,48	48,67	A	V	Livret A + 0.6	1,350	V	Livret A + 0.6	1,350	A-1	EUR	9 519,50	10 245,50
ALOGEA	2016	P	CP du 25/11/2016	CDC	14 529,50	14 116,03	47,67	A	V	Livret A + 0.6	1,350	V	Livret A + 0.6	1,350	A-1	EUR	190,57	210,94
ALOGEA	2016	P	CP du 25/11/2016	CDC	49 579,00	47 680,39	37,67	A	V	Livret A + 0.6	1,350	V	Livret A + 0.6	1,350	A-1	EUR	643,69	968,57
ALOGEA	2017	P		CDC	987 000,00	945 110,68	23,50	A	V	Livret A + 0.6	0,340	V	Livret A + 0.6	0,340	A-1	EUR	12 524,02	34 020,70
ALOGEA	2017	P		CDC	260 500,00	249 715,81	23,50	A	V	Livret A	0,390	V	Livret A	0,390	A-1	EUR	3 797,73	8 777,89
ALOGEA	2018	P		CDC	301 798,99	301 000,00	24,00	A	V	Livret A + (-0.25)	0,500	V	Livret A + (-0.25)	0,500	A-1	EUR	0,00	11 333,21
ALOGEA	2017	P		CDC	624 000,00	597 516,79	23,50	A	V	Livret A + 0.6	0,340	V	Livret A + 0.6	0,340	A-1	EUR	7 917,92	21 508,52
ALOGEA	2017	P		CDC	2 210 070,00	2 209 999,96	28,25	A	V	Livret A + 0.6	1,350	V	Livret A + 0.6	1,350	A-1	EUR	29 835,95	0,00
ALOGEA	2017	P		CDC	347 743,59	342 447,00	14,58	T	F	Taux fixe à 1.21 %	0,300	F	Taux fixe à 1.21 %	0,300	A-1	EUR	4 028,75	21 346,35
ALOGEA	2017	P		CDC	815 134,09	815 134,09	24,58	A	V	Livret A + (-0.25)	0,500	V	Livret A + (-0.25)	0,500	A-1	EUR	4 075,67	30 691,31
ALOGEA	2017	P		CDC	48 328,00	47 244,53	38,33	A	V	Livret A + (-0.2)	0,550	V	Livret A + (-0.2)	0,550	A-1	EUR	259,84	1 089,43
ALOGEA	2017	P		CDC	5 891,50	5 788,81	48,33	A	V	Livret A + (-0.2)	0,550	V	Livret A + (-0.2)	0,550	A-1	EUR	31,84	103,26
ALOGEA	2017	P		CDC	156 051,00	156 051,00	39,58	A	V	Livret A + 0.6	1,350	V	Livret A + 0.6	1,350	A-1	EUR	2 106,69	2 967,92

Désignation du bénéficiaire	Année de mobilisation et profil d'amortissement de l'emprunt (1)		Objet de l'emprunt garanti	Organisme prêteur ou chef de file	Montant initial	Capital restant dû au 01/01/N	Durée résiduelle	Périodicité des remboursements (2)	Taux initial			Taux à la date de vote du budget (6)			Catégorie d'emprunt (7)	Indices ou devises pouvant modifier l'emprunt	Annuité garantie au cours de l'exercice	
	Année	Profil							Taux (3)	Index (4)	Taux actuariel (5)	Taux (3)	Index (4)	Niveau de taux			En intérêts (8)	En capital
ALOGEA	2017	P		CDC	40 024,50	40 024,50	49,58	A	V	Livret A + 0.6	1,350	V	Livret A + 0.6	1,350	A-1	EUR	540,33	565,69
ALOGEA	2017	P		CDC	133 182,00	133 182,00	39,58	A	V	Livret A + (-0.2)	0,550	V	Livret A + (-0.2)	0,550	A-1	EUR	732,50	2 985,83
ALOGEA	2017	P		CDC	34 159,00	34 159,00	49,58	A	V	Livret A + (-0.2)	0,550	V	Livret A + (-0.2)	0,550	A-1	EUR	187,87	595,41
ALOGEA	2017	P		CDC	31 167,00	30 574,24	38,67	A	V	Livret A + 0.6	1,350	V	Livret A + 0.6	1,350	A-1	EUR	412,75	600,77
ALOGEA	2017	P		CDC	12 220,50	12 047,78	48,67	A	V	Livret A + 0.6	1,350	V	Livret A + 0.6	1,350	A-1	EUR	162,65	175,05
ALOGEA	2017	P		CDC	64 046,50	62 610,63	38,67	A	V	Livret A + (-0.2)	0,550	V	Livret A + (-0.2)	0,550	A-1	EUR	344,36	1 443,77
ALOGEA	2017	P		CDC	25 112,50	24 674,78	48,67	A	V	Livret A + (-0.2)	0,550	V	Livret A + (-0.2)	0,550	A-1	EUR	135,71	440,13
ALOGEA	2017	P		CDC	475 024,78	475 024,77	40,67	A	V	Livret A + (-0.2)	0,550	V	Livret A + (-0.2)	0,550	A-1	EUR	0,00	0,00
ALOGEA	2017	P		CDC	93 892,25	93 892,25	50,67	A	V	Livret A + (-0.2)	0,550	V	Livret A + (-0.2)	0,550	A-1	EUR	0,00	0,00
ALOGEA	2017	P		CDC	12 751,50	12 529,24	48,83	A	V	Livret A + (-0.2)	0,550	V	Livret A + (-0.2)	0,550	A-1	EUR	68,91	223,49
ALOGEA	2017	P		CDC	77 054,50	75 327,01	38,83	A	V	Livret A + (-0.2)	0,550	V	Livret A + (-0.2)	0,550	A-1	EUR	414,30	1 737,00
ALOGEA	2017	P		CDC	52 403,81	52 403,81	40,83	A	V	Livret A + (-0.2)	0,550	V	Livret A + (-0.2)	0,550	A-1	EUR	0,00	0,00
ALOGEA	2017	P		CDC	13 601,77	13 601,77	50,83	A	V	Livret A + (-0.2)	0,550	V	Livret A + (-0.2)	0,550	A-1	EUR	0,00	0,00
ALOGEA	2017	P		CDC	61 049,00	59 680,34	38,83	A	V	Livret A + (-0.2)	0,550	V	Livret A + (-0.2)	0,550	A-1	EUR	328,24	1 376,20
ALOGEA	2017	P		CDC	22 867,00	22 468,42	48,83	A	V	Livret A + (-0.2)	0,550	V	Livret A + (-0.2)	0,550	A-1	EUR	123,58	400,78
ALOGEA	2017	P		CDC	62 831,50	61 636,51	38,83	A	V	Livret A + 0.6	1,350	V	Livret A + 0.6	1,350	A-1	EUR	832,09	1 211,12
ALOGEA	2017	P		CDC	23 534,50	23 201,88	48,83	A	V	Livret A + 0.6	1,350	V	Livret A + 0.6	1,350	A-1	EUR	313,23	337,12
ALOGEA	2017	P		CDC	74 071,50	74 071,50	50,92	A	V	Livret A + (-0.2)	0,550	V	Livret A + (-0.2)	0,550	A-1	EUR	0,00	0,00
ALOGEA	2017	P		CDC	283 109,00	283 109,00	40,92	A	V	Livret A + (-0.2)	0,550	V	Livret A + (-0.2)	0,550	A-1	EUR	0,00	0,00

Désignation du bénéficiaire	Année de mobilisation et profil d'amortissement de l'emprunt (1)		Objet de l'emprunt garanti	Organisme prêteur ou chef de file	Montant initial	Capital restant dû au 01/01/N	Durée résiduelle	Périodicité des remboursements (2)	Taux initial			Taux à la date de vote du budget (6)			Catégorie d'emprunt (7)	Indices ou devises pouvant modifier l'emprunt	Annuité garantie au cours de l'exercice	
	Année	Profil							Taux (3)	Index (4)	Taux actuariel (5)	Taux (3)	Index (4)	Niveau de taux			En intérêts (8)	En capital
ALOGEA	2019	P		CDC	173 272,50	0,00	50,00	A	V	Livret A + 0.6	1,350	V	Livret A + 0.6	0,000	A-1	EUR	0,00	0,00
ALOGEA	2019	P		CDC	662 266,50	0,00	40,00	A	V	Livret A + 0.6	1,350	V	Livret A + 0.6	0,000	A-1	EUR	0,00	0,00
ALOGEA	2018	P		CDC	87 637,00	87 637,00	49,50	A	V	Livret A + 0.6	1,350	V	Livret A + 0.6	1,350	A-1	EUR	1 183,10	1 238,61
ALOGEA	2018	P		CDC	350 547,00	350 547,00	39,50	A	V	Livret A + 0.6	1,350	V	Livret A + 0.6	1,350	A-1	EUR	4 732,38	6 667,04
ALOGEA	2018	P		CDC	29 269,00	29 269,00	49,50	A	V	Livret A + (-0.2)	0,550	V	Livret A + (-0.2)	0,550	A-1	EUR	160,98	510,17
ALOGEA	2018	P		CDC	117 075,00	117 075,00	39,50	A	V	Livret A + (-0.2)	0,550	V	Livret A + (-0.2)	0,550	A-1	EUR	643,91	2 624,73
ALOGEA	2018	P		CDC	1 211 000,00	1 211 000,00	25,75	A	V	Livret A + (-0.25)	0,500	V	Livret A + (-0.25)	0,500	A-1	EUR	0,00	0,00
ALOGEA	2018	P		CDC	100 341,00	100 341,00	39,83	A	V	Livret A + (-0.2)	0,550	V	Livret A + (-0.2)	0,550	A-1	EUR	551,88	2 249,56
ALOGEA	2018	P		CDC	31 024,00	31 024,00	49,83	A	V	Livret A + (-0.2)	0,550	V	Livret A + (-0.2)	0,550	A-1	EUR	170,63	540,77
ALOGEA	2018	P		CDC	17 500,00	17 500,00	39,83	A	F	Taux fixe à 2.07 %	2,070	F	Taux fixe à 2.07 %	2,070	A-1	EUR	362,25	0,00
ALOGEA	2018	P		CDC	125 272,50	125 272,50	39,83	A	V	Livret A + 0.6	1,350	V	Livret A + 0.6	1,350	A-1	EUR	1 691,18	2 382,55
ALOGEA	2018	P		CDC	38 732,00	38 732,00	49,83	A	V	Livret A + 0.6	1,350	V	Livret A + 0.6	1,350	A-1	EUR	522,88	547,42
DOMICIL	2013	P		CDC	595 949,50	0,00	0,00	A	V	Livret A + 0.6	2,350	V	Livret A + 0.6	1,350	A-1	EUR	4 272,96	0,00
DOMICIL	2013	P		CDC	198 650,00	0,00	0,00	A	V	Livret A + 0.6	2,350	V	Livret A + 0.6	1,350	A-1	EUR	1 463,26	0,00
DOMICIL	2013	P		CDC	313 501,00	0,00	0,00	A	V	Livret A + (-0.2)	1,550	V	Livret A + (-0.2)	0,550	A-1	EUR	902,21	0,00
DOMICIL	2013	P		CDC	104 500,50	0,00	0,00	A	V	Livret A + (-0.2)	1,550	V	Livret A + (-0.2)	0,550	A-1	EUR	309,21	0,00
DOMICIL	2018	P		CDC	61 497,98	61 497,98	41,33	A	V	Livret A + 1.13	1,880	V	Livret A + 1.13	1,880	A-1	EUR	1 156,16	500,23
DOMICIL	2018	P		CDC	394 942,64	394 942,64	21,33	A	V	Livret A + 1.13	1,880	V	Livret A + 1.13	1,880	A-1	EUR	7 424,92	10 714,28
DOMICIL	2010	P		CDC	141 201,00	0,00	0,00	A	V	Livret A + 0.6	1,850	V	Livret A + 0.6	1,350	A-1	EUR	1 014,57	0,00

Désignation du bénéficiaire	Année de mobilisation et profil d'amortissement de l'emprunt (1)		Objet de l'emprunt garanti	Organisme prêteur ou chef de file	Montant initial	Capital restant dû au 01/01/N	Durée résiduelle	Périodicité des remboursements (2)	Taux initial			Taux à la date de vote du budget (6)			Catégorie d'emprunt (7)	Indices ou devises pouvant modifier l'emprunt	Annuité garantie au cours de l'exercice	
	Année	Profil							Taux (3)	Index (4)	Taux actuariel (5)	Taux (3)	Index (4)	Niveau de taux			En intérêts (8)	En capital
DOMICIL	2010	P		CDC	995 000,50	0,00	0,00	A	V	Livret A + 0.6	1,850	V	Livret A + 0.6	1,350	A-1	EUR	6 821,62	0,00
DOMICIL	2010	P		CDC	292 027,50	0,00	0,00	A	V	Livret A + (-0.2)	1,050	V	Livret A + (-0.2)	0,550	A-1	EUR	795,61	0,00
DOMICIL	2010	P		CDC	41 442,00	0,00	0,00	A	V	Livret A + (-0.2)	1,050	V	Livret A + (-0.2)	0,550	A-1	EUR	118,49	0,00
DOMICIL	2010	P		CDC	642 948,00	0,00	0,00	A	V	Livret A + 0.6	2,850	V	Livret A + 0.6	1,350	A-1	EUR	2 014,68	0,00
DOMICIL	2010	P		CDC	590 708,00	0,00	0,00	A	V	Livret A + (-0.2)	2,050	V	Livret A + (-0.2)	0,550	A-1	EUR	716,75	0,00
DOMICIL	2010	P		CDC	197 411,50	0,00	0,00	A	V	Livret A + (-0.2)	2,050	V	Livret A + (-0.2)	0,550	A-1	EUR	247,91	0,00
DOMICIL	2010	P		CDC	1 911 731,42	0,00	0,00	A	V	Livret A + 0.6	2,850	V	Livret A + 0.6	1,350	A-1	EUR	5 793,08	0,00
DOMICIL	2009	P		DEXIA CL	465 239,00	394 942,67	21,33	A	V	(((Livret A + Livret A) + Livret A) + Livret A)/4) + 2.88	5,940	V	(((Livret A + Livret A) + Livret A) + Livret A)/4) + 2.88	3,630	A-1	EUR	14 336,42	10 714,28
DOMICIL	2010	P		DEXIA CL	64 780,00	61 497,98	41,58	A	V	(((Livret A + Livret A) + Livret A) + Livret A)/4) + 2.88	4,260	V	(((Livret A + Livret A) + Livret A) + Livret A)/4) + 2.88	3,630	A-1	EUR	2 232,38	500,24
DOMICIL	2015	P	CP du 31/03/2014	CDC	106 620,00	0,00	0,00	A	V	Livret A + (-0.2)	0,800	V	Livret A + (-0.2)	0,550	A-1	EUR	458,69	0,00
DOMICIL	2015	P	CP du 31/03/2014	CDC	36 086,50	0,00	0,00	A	V	Livret A + (-0.2)	0,800	V	Livret A + (-0.2)	0,550	A-1	EUR	157,75	0,00
DOMICIL	2015	P	CP du 31/03/2014	CDC	283 454,00	0,00	0,00	A	V	Livret A + 0.6	1,600	V	Livret A + 0.6	1,350	A-1	EUR	3 022,28	0,00
DOMICIL	2015	P	CP du 31/03/2014	CDC	95 938,00	0,00	0,00	A	V	Livret A + 0.6	1,600	V	Livret A + 0.6	1,350	A-1	EUR	1 038,99	0,00

Désignation du bénéficiaire	Année de mobilisation et profil d'amortissement de l'emprunt (1)		Objet de l'emprunt garanti	Organisme prêteur ou chef de file	Montant initial	Capital restant dû au 01/01/N	Durée résiduelle	Périodicité des remboursements (2)	Taux initial			Taux à la date de vote du budget (6)			Catégorie d'emprunt (7)	Indices ou devises pouvant modifier l'emprunt	Annuité garantie au cours de l'exercice	
	Année	Profil							Taux (3)	Index (4)	Taux actuariel (5)	Taux (3)	Index (4)	Niveau de taux			En intérêts (8)	En capital
DOMITIA HABITAT	2014	P	CP du 22/05/2015	CDC	550 594,67	495 184,17	32,08	A	V	Livret A + 0.6	1,850	V	Livret A + 0.6	1,350	A-1	EUR	6 684,99	14 838,43
DOMITIA HABITAT	2014	P	CP du 22/05/2015	CDC	237 274,76	210 752,13	32,08	A	V	Livret A + (-0.2)	1,050	V	Livret A + (-0.2)	0,550	A-1	EUR	1 159,14	6 966,76
DOMITIA HABITAT	2014	P	CP du 22/05/2015	CDC	2 432 086,17	0,00	0,00	A	V	Livret A + 0.6	1,850	V	Livret A + 0.6	1,350	A-1	EUR	19 447,11	0,00
DOMITIA HABITAT	2018	P		CDC	1 915 141,41	1 915 141,41	22,25	A	V	Livret A + 0.6	1,350	V	Livret A + 0.6	1,350	A-1	EUR	25 854,41	71 564,07
ERILIA	2007	P		CDC	355 320,75	323 895,68	38,08	A	V	Livret A + 1.2	3,950	V	Livret A + 1.2	1,950	A-1	EUR	6 315,97	5 620,47
ERILIA	2007	P		CDC	251 204,26	198 933,45	23,08	A	V	Livret A + 0.7	3,450	V	Livret A + 0.7	1,450	A-1	EUR	2 884,54	6 989,46
ERILIA	2007	P		CDC	62 406,62	55 883,81	38,08	A	V	Livret A + 0.7	3,450	V	Livret A + 0.7	1,450	A-1	EUR	810,32	1 075,83
ERILIA	2007	P		CDC	325 827,88	296 199,02	38,92	A	V	Livret A + 1.15	4,150	V	Livret A + 1.15	1,900	A-1	EUR	5 627,78	5 194,09
ERILIA	2007	P		CDC	226 906,46	179 376,85	23,92	A	V	Livret A + 0.7	3,700	V	Livret A + 0.7	1,450	A-1	EUR	2 600,96	6 302,35
ERILIA	2007	P		CDC	72 290,89	64 650,17	38,92	A	V	Livret A + 0.7	3,700	V	Livret A + 0.7	1,450	A-1	EUR	937,43	1 244,60
ERILIA	2010	P		CDC	222 196,66	201 447,33	41,17	A	V	Livret A + 1	2,250	V	Livret A + 1	1,750	A-1	EUR	3 525,33	3 287,73
ERILIA	2011	P		CDC	628 070,20	463 845,81	12,42	T	F	Taux fixe à 0.94 %	3,810	F	Taux fixe à 0.94 %	0,940	A-1	EUR	4 250,42	27 104,03
ERILIA	2015	P		CDC	367 014,53	346 741,58	35,75	A	V	Livret A + 1	1,750	V	Livret A + 1	1,750	A-1	EUR	6 067,98	6 995,53
ERILIA	2015	P		CDC	86 155,99	77 119,07	32,92	A	V	Livret A + 1	1,750	V	Livret A + 1	1,750	A-1	EUR	1 349,58	2 908,74
ERILIA	2016	P		CDC	224 830,76	216 623,41	36,33	A	V	Livret A + 1	1,750	V	Livret A + 1	1,750	A-1	EUR	3 790,91	4 211,71
ERILIA	2016	P		CDC	1 066 654,25	1 000 582,84	23,08	A	V	Livret A + 1	1,750	V	Livret A + 1	1,750	A-1	EUR	17 510,20	33 905,40
ERILIA	2015	P		CDC	765 020,58	696 613,12	23,92	A	V	Livret A + 1	1,750	V	Livret A + 1	1,750	A-1	EUR	12 190,73	23 605,19
ERILIA	2015	P		CDC	1 216 167,43	1 130 982,84	29,75	A	V	Livret A + 0.92	1,670	V	Livret A + 0.92	1,670	A-1	EUR	18 887,41	29 348,49
ERILIA	2016	P		CDC	920 660,78	879 653,36	31,17	A	V	Livret A + 0.92	1,670	V	Livret A + 0.92	1,670	A-1	EUR	14 690,21	21 018,75

Désignation du bénéficiaire	Année de mobilisation et profil d'amortissement de l'emprunt (1)		Objet de l'emprunt garanti	Organisme prêteur ou chef de file	Montant initial	Capital restant dû au 01/01/N	Durée résiduelle	Périodicité des remboursements (2)	Taux initial			Taux à la date de vote du budget (6)			Catégorie d'emprunt (7)	Indices ou devises pouvant modifier l'emprunt	Annuité garantie au cours de l'exercice	
	Année	Profil							Taux (3)	Index (4)	Taux actuariel (5)	Taux (3)	Index (4)	Niveau de taux			En intérêts (8)	En capital
ERILIA	2016	P	CP du 28/10/2016	CDC	1 482 652,79	1 356 168,74	17,67	A	V	Inflation INSEE hors tabac	0,350	V	Inflation INSEE hors tabac	0,350	A-2	EUR	18 317,30	58 972,49
ERILIA	2016	P	CP du 28/10/2016	CDC	805 765,78	762 742,00	25,67	T	V	Livret A + 1.18	1,430	V	Livret A + 1.18	0,830	A-1	EUR	25 100,45	20 059,61
ERILIA	2016	P	CP du 28/10/2016	CDC	677 079,79	640 927,18	25,67	T	V	Livret A + 1.18	1,430	V	Livret A + 1.18	0,830	A-1	EUR	21 091,74	16 855,94
ERILIA	2016	P	CP du 28/10/2016	CDC	828 543,84	784 303,82	25,67	T	V	Livret A + 1.18	1,430	V	Livret A + 1.18	0,830	A-1	EUR	25 810,01	20 626,67
ERILIA	2016	P	CP du 28/10/2016	CDC	392 993,01	368 284,47	22,67	T	V	Livret A + 1.16	1,410	V	Livret A + 1.16	0,820	A-1	EUR	11 973,31	11 520,22
ERILIA	2010	P		CDC	912 267,43	830 856,22	33,17	A	V	Livret A + 0.6	2,850	V	Livret A + 0.6	1,350	A-1	EUR	11 216,56	19 387,06
ERILIA	2010	P		CDC	313 278,95	295 133,21	43,17	A	V	Livret A + 0.6	2,850	V	Livret A + 0.6	1,350	A-1	EUR	3 984,30	4 943,91
ERILIA	2010	P		CDC	312 880,85	279 062,78	33,17	A	V	Livret A + (-0.2)	2,050	V	Livret A + (-0.2)	0,550	A-1	EUR	1 534,85	7 482,77
ERILIA	2010	P		CDC	158 092,89	145 960,21	43,17	A	V	Livret A + (-0.2)	2,050	V	Livret A + (-0.2)	0,550	A-1	EUR	802,78	2 939,03
ERILIA	2006	P		CDC	57 222,86	50 864,71	37,83	A	V	Livret A + 0.7	3,450	V	Livret A + 0.7	1,450	A-1	EUR	737,54	1 012,91
ERILIA	1991	P		CDC	33 750,69	15 080,45	9,08	A	V	Livret A + 0.52	4,940	V	Livret A + 0.52	1,270	A-1	EUR	191,52	1 546,96
ERILIA	2004	P		CDC	85 311,86	71 866,14	35,75	A	V	Livret A + 0.7	2,950	V	Livret A + 0.7	1,450	A-1	EUR	1 042,06	1 534,49
ERILIA	2004	P		CDC	226 234,31	160 409,02	20,75	A	V	Livret A + 0.7	2,950	V	Livret A + 0.7	1,450	A-1	EUR	2 325,93	6 589,32
ERILIA	2005	P		CDC	54 695,86	46 483,85	36,33	A	V	Livret A + 0.7	2,950	V	Livret A + 0.7	1,450	A-1	EUR	674,02	958,17
ERILIA	2006	P		CDC	109 197,08	84 448,61	22,83	A	V	Livret A + 0.7	3,450	V	Livret A + 0.7	1,450	A-1	EUR	1 224,50	3 119,71
ERILIA	2005	P		CDC	239 578,23	155 269,22	21,33	A	V	Livret A + 0.7	2,950	V	Livret A + 0.7	1,450	A-1	EUR	2 251,40	6 042,36
ERILIA	2006	P		CDC	358 494,53	324 992,67	37,83	A	V	Livret A + 1.2	3,950	V	Livret A + 1.2	1,950	A-1	EUR	6 337,36	5 851,01
ERILIA	2008	P		CDC	404 291,03	366 358,65	39,75	A	V	Livret A + 1	5,000	V	Livret A + 1	1,750	A-1	EUR	12 812,33	6 401,05

Désignation du bénéficiaire	Année de mobilisation et profil d'amortissement de l'emprunt (1)		Objet de l'emprunt garanti	Organisme prêteur ou chef de file	Montant initial	Capital restant dû au 01/01/N	Durée résiduelle	Périodicité des remboursements (2)	Taux initial			Taux à la date de vote du budget (6)			Catégorie d'emprunt (7)	Indices ou devises pouvant modifier l'emprunt	Annuité garantie au cours de l'exercice	
	Année	Profil							Taux (3)	Index (4)	Taux actuariel (5)	Taux (3)	Index (4)	Niveau de taux			En intérêts (8)	En capital
ERILIA	2008	P		CDC	48 108,09	42 849,44	39,75	A	V	Livret A + 0.5	4,500	V	Livret A + 0.5	1,250	A-1	EUR	535,62	832,20
ERILIA	2008	P		CDC	174 744,39	146 298,00	29,75	A	V	Livret A + 0.5	4,500	V	Livret A + 0.5	1,250	A-1	EUR	1 828,73	4 049,32
ERILIA	2011	P		CDC	1 539 160,14	1 348 268,29	32,25	A	V	Livret A + 0.6	2,600	V	Livret A + 0.6	1,350	A-1	EUR	18 201,62	32 700,01
ERILIA	2011	P		CDC	78 831,18	69 295,75	42,25	A	V	Livret A + (-0.7)	1,300	V	Livret A + (-0.7)	0,050	A-1	EUR	34,65	1 594,67
ERILIA	2011	P		CDC	482 958,74	439 983,03	42,25	A	V	Livret A + 0.6	2,600	V	Livret A + 0.6	1,350	A-1	EUR	5 939,77	7 615,04
ERILIA	2011	P		CDC	224 932,70	189 763,74	32,25	A	V	Livret A + (-0.7)	1,300	V	Livret A + (-0.7)	0,050	A-1	EUR	94,88	5 704,55
FDI HABITAT	2011	P		CDC	167 740,00	155 095,11	42,17	A	V	Livret A + 0.6	2,600	V	Livret A + 0.6	1,350	A-1	EUR	2 093,78	2 684,32
FDI HABITAT	2011	P		CDC	903 395,00	802 571,99	32,17	A	V	Livret A + 0.6	2,600	V	Livret A + 0.6	1,350	A-1	EUR	10 834,72	19 465,05
FDI HABITAT	2011	P		CDC	300 350,00	260 701,94	32,17	A	V	Livret A + (-0.2)	1,800	V	Livret A + (-0.2)	0,550	A-1	EUR	1 433,86	7 226,45
FDI HABITAT	2011	P		CDC	55 770,00	50 438,36	42,17	A	V	Livret A + (-0.2)	1,800	V	Livret A + (-0.2)	0,550	A-1	EUR	277,41	1 042,95
FDI HABITAT	2010	P		CDC	42 000,00	38 797,75	41,50	A	V	Livret A + 1.13	2,380	V	Livret A + 1.13	1,880	A-1	EUR	729,40	614,78
FDI HABITAT	2010	P		CDC	109 420,00	88 798,74	21,50	A	V	Livret A + 1.13	2,380	V	Livret A + 1.13	1,880	A-1	EUR	1 669,42	3 296,27
FDI HABITAT	2010	P		CDC	297 415,00	270 744,95	41,50	A	V	Livret A + 0.6	1,850	V	Livret A + 0.6	1,350	A-1	EUR	3 655,06	4 832,85
FDI HABITAT	2010	P		CDC	134 100,00	119 031,91	41,50	A	V	Livret A + (-0.2)	1,050	V	Livret A + (-0.2)	0,550	A-1	EUR	654,68	2 527,10
FDI HABITAT	2010	P		CDC	923 430,00	802 084,31	31,50	A	V	Livret A + 0.6	1,850	V	Livret A + 0.6	1,350	A-1	EUR	10 828,14	20 205,90
FDI HABITAT	2010	P		CDC	627 570,00	530 820,39	31,50	A	V	Livret A + (-0.2)	1,050	V	Livret A + (-0.2)	0,550	A-1	EUR	2 919,51	15 216,64
FDI HABITAT	2003	P		CRAM	514 607,00	128 650,00	4,83	A	F	Taux fixe à 0 %	0,000	F	Taux fixe à 0 %	0,000	A-1	EUR	0,00	25 730,00
FDI HABITAT	2003	P		CRAM	584 206,00	262 890,00	8,83	A	F	Taux fixe à 0 %	0,000	F	Taux fixe à 0 %	0,000	A-1	EUR	0,00	29 210,00
FDI HABITAT	2004	P		CRAM	462 520,00	254 386,00	10,83	A	F	Taux fixe à 0 %	0,000	F	Taux fixe à 0 %	0,000	A-1	EUR	0,00	23 126,00

Désignation du bénéficiaire	Année de mobilisation et profil d'amortissement de l'emprunt (1)		Objet de l'emprunt garanti	Organisme prêteur ou chef de file	Montant initial	Capital restant dû au 01/01/N	Durée résiduelle	Périodicité des remboursements (2)	Taux initial			Taux à la date de vote du budget (6)			Catégorie d'emprunt (7)	Indices ou devises pouvant modifier l'emprunt	Annuité garantie au cours de l'exercice	
	Année	Profil							Taux (3)	Index (4)	Taux actuariel (5)	Taux (3)	Index (4)	Niveau de taux			En intérêts (8)	En capital
FDI HABITAT	2004	P		CRAM	295 999,00	88 794,00	5,83	A	F	Taux fixe à 0 %	0,000	F	Taux fixe à 0 %	0,000	A-1	EUR	0,00	14 799,00
FDI HABITAT	2004	P		CDC	275 350,00	234 041,23	35,33	A	V	Livret A + 1.2	3,450	V	Livret A + 1.2	1,950	A-1	EUR	4 563,80	4 544,74
FDI HABITAT	2004	P		CDC	1 725 417,00	1 244 434,81	20,67	A	V	Livret A + 1.2	3,450	V	Livret A + 1.2	1,950	A-1	EUR	24 266,48	48 519,36
FDI HABITAT	2004	P		CDC	213 465,00	184 707,24	35,75	A	V	Livret A + 1.2	3,450	V	Livret A + 1.2	1,950	A-1	EUR	3 601,79	3 586,74
FDI HABITAT	2004	P		CDC	1 696 742,00	1 240 039,94	20,75	A	V	Livret A + 1.2	3,450	V	Livret A + 1.2	1,950	A-1	EUR	24 180,78	48 348,01
ICF SUD EST Méditerranée	2010	P	CP du 19/12/2014	Crédit Foncier	280 559,50	231 702,27	22,41	A	V	Livret A + 1.15	2,400	V	Livret A + 1.15	1,900	A-1	EUR	4 402,35	7 665,53
IMMOBILIERE MEDITERRANEE.	2014	P		CDC	1 038 020,50	959 949,10	35,75	A	V	Livret A + 0.6	1,600	V	Livret A + 0.6	1,600	A-1	EUR	15 359,19	20 848,51
IMMOBILIERE MEDITERRANEE.	2014	P		CDC	341 738,00	322 869,73	45,75	A	V	Livret A + 0.6	1,600	V	Livret A + 0.6	1,600	A-1	EUR	5 165,92	5 096,82
IMMOBILIERE MEDITERRANEE.	2014	P		CDC	381 068,00	347 494,15	35,75	A	V	Livret A + (-0.2)	0,800	V	Livret A + (-0.2)	0,800	A-1	EUR	2 779,95	8 750,05
IMMOBILIERE MEDITERRANEE.	2014	P		CDC	125 200,00	116 694,84	45,75	A	V	Livret A + (-0.2)	0,800	V	Livret A + (-0.2)	0,800	A-1	EUR	933,56	2 234,70
IMMOBILIERE MEDITERRANEE.	2014	P		CDC	1 750 125,50	1 618 495,38	35,75	A	V	Livret A + 0.6	1,600	V	Livret A + 0.6	1,600	A-1	EUR	25 895,93	35 151,04
IMMOBILIERE MEDITERRANEE.	2014	P		CDC	576 806,50	544 959,46	45,75	A	V	Livret A + 0.6	1,600	V	Livret A + 0.6	1,600	A-1	EUR	8 719,35	8 602,72
IMMOBILIERE MEDITERRANEE.	2014	P		CDC	853 567,50	778 364,26	35,75	A	V	Livret A + (-0.2)	0,800	V	Livret A + (-0.2)	0,800	A-1	EUR	6 226,91	19 599,54
IMMOBILIERE MEDITERRANEE.	2014	P		CDC	279 636,50	260 640,06	45,75	A	V	Livret A + (-0.2)	0,800	V	Livret A + (-0.2)	0,800	A-1	EUR	2 085,12	4 991,24
MARCOU HABITAT	2008	P		CDC	2 945,00	2 297,12	29,83	A	V	Livret A + (-0.7)	3,300	V	Livret A + (-0.7)	0,050	A-1	EUR	1,15	76,02
MARCOU HABITAT	2008	P		CDC	37 308,50	30 999,74	39,83	A	V	Livret A + (-0.7)	3,300	V	Livret A + (-0.7)	0,050	A-1	EUR	15,50	767,47
MARCOU HABITAT	2011	P		CDC	470 755,52	418 217,05	32,17	A	V	Livret A + 0.6	2,600	V	Livret A + 0.6	1,350	A-1	EUR	5 645,93	10 143,16
MARCOU HABITAT	2011	P		CDC	57 155,46	52 846,88	42,17	A	V	Livret A + 0.6	2,600	V	Livret A + 0.6	1,350	A-1	EUR	713,43	914,65
MARCOU HABITAT	2011	P		CDC	14 229,45	12 869,13	42,17	A	V	Livret A + (-0.2)	1,800	V	Livret A + (-0.2)	0,550	A-1	EUR	70,78	266,10

Désignation du bénéficiaire	Année de mobilisation et profil d'amortissement de l'emprunt (1)		Objet de l'emprunt garanti	Organisme prêteur ou chef de file	Montant initial	Capital restant dû au 01/01/N	Durée résiduelle	Périodicité des remboursements (2)	Taux initial			Taux à la date de vote du budget (6)			Catégorie d'emprunt (7)	Indices ou devises pouvant modifier l'emprunt	Annuité garantie au cours de l'exercice	
	Année	Profil							Taux (3)	Index (4)	Taux actuariel (5)	Taux (3)	Index (4)	Niveau de taux			En intérêts (8)	En capital
MARCOU HABITAT	2011	P		CDC	83 550,22	72 521,09	32,17	A	V	Livret A + (-0.2)	1,800	V	Livret A + (-0.2)	0,550	A-1	EUR	398,87	2 010,22
MARCOU HABITAT	2011	P		CDC	194 206,11	172 531,83	32,50	A	V	Livret A + 0.6	2,600	V	Livret A + 0.6	1,350	A-1	EUR	2 329,18	4 184,47
MARCOU HABITAT	2011	P		CDC	11 971,36	11 068,93	42,50	A	V	Livret A + 0.6	2,600	V	Livret A + 0.6	1,350	A-1	EUR	149,43	191,58
MARCOU HABITAT	2011	P		CDC	51 824,15	44 983,05	32,50	A	V	Livret A + (-0.2)	1,800	V	Livret A + (-0.2)	0,550	A-1	EUR	247,41	1 246,89
MARCOU HABITAT	2011	P		CDC	4 133,00	3 737,88	42,50	A	V	Livret A + (-0.2)	1,800	V	Livret A + (-0.2)	0,550	A-1	EUR	20,56	77,29
MARCOU HABITAT	2010	P		CDC	67 898,30	59 928,42	33,00	A	V	Livret A + (-0.2)	2,050	V	Livret A + (-0.2)	0,550	A-1	EUR	329,61	1 607,76
MARCOU HABITAT	2012	P		CDC	164 168,54	151 189,76	43,75	A	V	Livret A + 0.6	2,850	V	Livret A + 0.6	1,350	A-1	EUR	2 041,06	2 538,53
MARCOU HABITAT	2011	P		CDC	641 099,58	571 106,57	33,75	A	V	Livret A + 0.6	2,850	V	Livret A + 0.6	1,350	A-1	EUR	7 709,94	13 347,33
MARCOU HABITAT	2011	P		CDC	252 209,80	232 270,69	43,58	A	V	Livret A + 0.6	2,850	V	Livret A + 0.6	1,350	A-1	EUR	3 135,65	3 899,90
MARCOU HABITAT	2011	P		CDC	1 099 339,80	977 720,79	33,83	A	V	Livret A + 0.6	2,850	V	Livret A + 0.6	1,350	A-1	EUR	13 199,23	22 850,32
MARCOU HABITAT	2011	P		CDC	814 362,81	88 110,14	0,67	T	F	Taux fixe à 0.79 %	3,210	F	Taux fixe à 0.79 %	0,790	A-1	EUR	346,98	88 110,14
MARCOU HABITAT	2011	P		CDC	254 583,54	67 682,48	2,67	A	F	Taux fixe à 0.79 %	0,790	F	Taux fixe à 0.79 %	0,790	A-1	EUR	420,51	21 639,08
MARCOU HABITAT	2011	P		CDC	208 270,89	133 455,73	10,50	A	V	Inflation INSEE hors tabac	1,580	V	Inflation INSEE hors tabac	1,580	A-2	EUR	4 072,34	10 703,72
MARCOU HABITAT	2011	P		CDC	17 381,97	11 504,70	11,50	A	V	Inflation INSEE hors tabac	1,580	V	Inflation INSEE hors tabac	1,580	A-2	EUR	351,74	835,39
MARCOU HABITAT	2011	P		CDC	3 189 526,04	1 481 397,19	5,42	T	F	Taux fixe à 0.79 %	3,210	F	Taux fixe à 0.79 %	0,790	A-1	EUR	10 968,21	240 197,69
MARCOU HABITAT	2011	P		CDC	1 304 045,36	910 065,00	13,50	A	V	Inflation INSEE hors tabac	1,580	V	Inflation INSEE hors tabac	1,580	A-1	EUR	27 907,28	55 256,72

Désignation du bénéficiaire	Année de mobilisation et profil d'amortissement de l'emprunt (1)		Objet de l'emprunt garanti	Organisme prêteur ou chef de file	Montant initial	Capital restant dû au 01/01/N	Durée résiduelle	Périodicité des remboursements (2)	Taux initial			Taux à la date de vote du budget (6)			Catégorie d'emprunt (7)	Indices ou devises pouvant modifier l'emprunt	Annuité garantie au cours de l'exercice	
	Année	Profil							Taux (3)	Index (4)	Taux actuariel (5)	Taux (3)	Index (4)	Niveau de taux			En intérêts (8)	En capital
MARCOU HABITAT	2011	P		CDC	5 392 396,54	3 462 656,60	12,50	A	V	Inflation INSEE hors tabac	1,580	V	Inflation INSEE hors tabac	1,580	A-1	EUR	65 446,10	229 232,86
MARCOU HABITAT	2011	P		CDC	3 607 930,33	3 025 656,28	30,08	S	V	Inflation INSEE hors tabac	2,230	V	Inflation INSEE hors tabac	2,030	A-2	EUR	47 299,73	65 528,34
MARCOU HABITAT	2011	P		CDC	726 379,59	506 924,58	13,50	A	V	Inflation INSEE hors tabac	1,580	V	Inflation INSEE hors tabac	1,580	A-2	EUR	15 544,92	30 779,11
MARCOU HABITAT	2011	P		CDC	758 581,45	589 502,39	20,58	A	V	Inflation INSEE hors tabac	1,550	V	Inflation INSEE hors tabac	1,550	A-2	EUR	17 864,42	21 209,52
MARCOU HABITAT	2011	P		CDC	2 167 206,51	1 702 630,98	21,58	S	V	Inflation INSEE hors tabac	2,230	V	Inflation INSEE hors tabac	2,030	A-2	EUR	26 560,09	57 651,66
MARCOU HABITAT	2011	P		CDC	763 248,62	634 434,74	28,58	A	V	Inflation INSEE hors tabac	1,550	V	Inflation INSEE hors tabac	1,550	A-2	EUR	19 287,32	14 760,06
MARCOU HABITAT	2011	P		CDC	787 486,97	485 984,93	9,50	A	V	Inflation INSEE hors tabac	1,580	V	Inflation INSEE hors tabac	1,580	A-2	EUR	14 795,32	43 413,07
MARCOU HABITAT	2011	P		CDC	314 723,72	195 415,18	12,26	A	V	Livret A + 1.2	3,200	V	Livret A + 1.2	1,950	A-1	EUR	3 810,60	14 574,61
MARCOU HABITAT	2011	P		CDC	3 031 331,73	2 024 762,00	9,33	A	V	Livret A + 1.2	3,200	V	Livret A + 1.2	1,950	A-1	EUR	236 888,46	197 405,60
MARCOU HABITAT	2012	P		CDC	815 127,58	670 963,05	27,08	A	V	Inflation INSEE hors tabac	1,550	V	Inflation INSEE hors tabac	1,550	A-2	EUR	20 388,66	16 813,91
MARCOU HABITAT	2012	P		CDC	142 540,00	129 694,21	34,00	A	V	Livret A + 0.6	2,850	V	Livret A + 0.6	1,350	A-1	EUR	1 750,87	2 923,30
MARCOU HABITAT	2012	P		CDC	9 104,00	8 508,45	44,00	A	V	Livret A + 0.6	2,850	V	Livret A + 0.6	1,350	A-1	EUR	114,86	138,66

Désignation du bénéficiaire	Année de mobilisation et profil d'amortissement de l'emprunt (1)		Objet de l'emprunt garanti	Organisme prêteur ou chef de file	Montant initial	Capital restant dû au 01/01/N	Durée résiduelle	Périodicité des remboursements (2)	Taux initial			Taux à la date de vote du budget (6)			Catégorie d'emprunt (7)	Indices ou devises pouvant modifier l'emprunt	Annuité garantie au cours de l'exercice	
	Année	Profil							Taux (3)	Index (4)	Taux actuariel (5)	Taux (3)	Index (4)	Niveau de taux			En intérêts (8)	En capital
MARCOU HABITAT	2012	P		CDC	185 903,00	168 872,04	34,08	A	V	Livret A + 0.6	2,350	V	Livret A + 0.6	1,350	A-1	EUR	2 279,77	3 806,37
MARCOU HABITAT	2012	P		CDC	117 740,50	109 878,14	44,08	A	V	Livret A + 0.6	2,350	V	Livret A + 0.6	1,350	A-1	EUR	1 483,35	1 790,65
MARCOU HABITAT	2012	P		CDC	45 363,50	40 530,60	34,08	A	V	Livret A + (-0.2)	1,550	V	Livret A + (-0.2)	0,550	A-1	EUR	222,92	1 053,30
MARCOU HABITAT	2012	P		CDC	35 019,00	32 169,72	44,08	A	V	Livret A + (-0.2)	1,550	V	Livret A + (-0.2)	0,550	A-1	EUR	176,93	632,02
MARCOU HABITAT	2012	P		CDC	396 434,50	360 116,31	34,42	A	V	Livret A + 0.6	2,350	V	Livret A + 0.6	1,350	A-1	EUR	4 861,57	8 117,00
MARCOU HABITAT	2012	P		CDC	96 062,50	89 647,72	44,42	A	V	Livret A + 0.6	2,350	V	Livret A + 0.6	1,350	A-1	EUR	1 210,24	1 460,96
MARCOU HABITAT	2012	P		CDC	128 591,00	114 891,25	34,42	A	V	Livret A + (-0.2)	1,550	V	Livret A + (-0.2)	0,550	A-1	EUR	631,90	2 985,78
MARCOU HABITAT	2012	P		CDC	34 277,50	31 488,55	44,42	A	V	Livret A + (-0.2)	1,550	V	Livret A + (-0.2)	0,550	A-1	EUR	173,19	618,64
MARCOU HABITAT	2012	P		CDC	890 240,86	821 950,37	35,58	A	V	Livret A + 0.6	1,600	V	Livret A + 0.6	1,600	A-1	EUR	13 151,21	17 882,23
MARCOU HABITAT	2012	P		CDC	252 273,57	237 943,63	45,58	A	V	Livret A + 0.6	1,600	V	Livret A + 0.6	1,600	A-1	EUR	3 807,10	3 765,49
MARCOU HABITAT	2012	P		CDC	302 357,98	275 330,50	35,58	A	V	Livret A + (-0.2)	0,800	V	Livret A + (-0.2)	0,800	A-1	EUR	2 202,64	6 936,82
MARCOU HABITAT	2012	P		CDC	88 789,73	82 639,10	45,58	A	V	Livret A + (-0.2)	0,800	V	Livret A + (-0.2)	0,800	A-1	EUR	661,11	1 583,73
MARCOU HABITAT	2012	P		CDC	563 927,98	520 668,99	35,58	A	V	Livret A + 0.6	1,600	V	Livret A + 0.6	1,600	A-1	EUR	8 330,70	11 327,60
MARCOU HABITAT	2012	P		CDC	250 499,48	236 270,32	45,58	A	V	Livret A + 0.6	1,600	V	Livret A + 0.6	1,600	A-1	EUR	3 780,33	3 739,01
MARCOU HABITAT	2012	P		CDC	220 237,67	200 550,83	35,58	A	V	Livret A + (-0.2)	0,800	V	Livret A + (-0.2)	0,800	A-1	EUR	1 604,41	5 052,79
MARCOU HABITAT	2012	P		CDC	103 872,35	96 676,90	45,58	A	V	Livret A + (-0.2)	0,800	V	Livret A + (-0.2)	0,800	A-1	EUR	773,42	1 852,75
MARCOU HABITAT	2012	P		CDC	208 108,00	190 390,52	44,83	A	V	Livret A + (-0.2)	1,050	V	Livret A + (-0.2)	0,550	A-1	EUR	1 047,15	3 740,47
MARCOU HABITAT	2013	P		CDC	304 845,60	283 499,05	44,83	A	V	Livret A + 0.6	1,850	V	Livret A + 0.6	1,350	A-1	EUR	3 827,24	4 620,09
MARCOU HABITAT	2012	P		CDC	741 239,00	659 439,35	34,83	A	V	Livret A + (-0.2)	1,050	V	Livret A + (-0.2)	0,550	A-1	EUR	3 626,92	17 137,41

Désignation du bénéficiaire	Année de mobilisation et profil d'amortissement de l'emprunt (1)		Objet de l'emprunt garanti	Organisme prêteur ou chef de file	Montant initial	Capital restant dû au 01/01/N	Durée résiduelle	Périodicité des remboursements (2)	Taux initial			Taux à la date de vote du budget (6)			Catégorie d'emprunt (7)	Indices ou devises pouvant modifier l'emprunt	Annuité garantie au cours de l'exercice	
	Année	Profil							Taux (3)	Index (4)	Taux actuariel (5)	Taux (3)	Index (4)	Niveau de taux			En intérêts (8)	En capital
MARCOU HABITAT	2013	P		CDC	1 161 650,40	1 051 263,50	34,83	A	V	Livret A + 0.6	1,850	V	Livret A + 0.6	1,350	A-1	EUR	14 192,06	23 695,41
MARCOU HABITAT	2015	P		CDC	54 684,36	51 866,33	46,08	A	V	Livret A + (-0.2)	0,800	V	Livret A + (-0.2)	0,550	A-1	EUR	285,27	970,06
MARCOU HABITAT	2015	P		CDC	175 325,43	165 351,04	36,08	A	V	Livret A + 0.6	1,600	V	Livret A + 0.6	1,600	A-1	EUR	2 645,62	3 474,85
MARCOU HABITAT	2015	P		CDC	67 618,54	64 773,44	46,08	A	V	Livret A + 0.6	1,600	V	Livret A + 0.6	1,600	A-1	EUR	1 036,38	995,85
MARCOU HABITAT	2015	P		CDC	45 393,66	42 371,71	36,08	A	V	Livret A + (-0.2)	0,800	V	Livret A + (-0.2)	0,800	A-1	EUR	338,97	1 035,75
MARCOU HABITAT	2015	P		CDC	25 128,81	23 833,86	46,08	A	V	Livret A + (-0.2)	0,800	V	Livret A + (-0.2)	0,800	A-1	EUR	190,67	445,77
MARCOU HABITAT	2015	P		CDC	432 981,03	408 348,43	36,08	A	V	Livret A + 0.6	1,600	V	Livret A + 0.6	1,600	A-1	EUR	6 533,57	8 581,42
MARCOU HABITAT	2015	P		CDC	147 417,85	141 215,14	46,08	A	V	Livret A + 0.6	1,600	V	Livret A + 0.6	1,600	A-1	EUR	2 259,44	2 171,08
MARCOU HABITAT	2015	P		CDC	120 135,51	112 137,83	36,08	A	V	Livret A + (-0.2)	0,800	V	Livret A + (-0.2)	0,800	A-1	EUR	897,10	2 741,12
MARCOU HABITAT	2015	P		CDC	23 352,69	22 149,26	46,08	A	V	Livret A + (-0.2)	0,800	V	Livret A + (-0.2)	0,800	A-1	EUR	177,19	414,26
MARCOU HABITAT	2015	P		CDC	70 923,62	67 939,46	46,08	A	V	Livret A + 0.6	1,600	V	Livret A + 0.6	1,600	A-1	EUR	1 087,03	1 044,52
MARCOU HABITAT	2015	P		CDC	65 900,87	61 513,71	36,08	A	V	Livret A + (-0.2)	0,800	V	Livret A + (-0.2)	0,800	A-1	EUR	492,11	1 503,66
MARCOU HABITAT	2015	P		CDC	256 737,65	242 131,65	36,08	A	V	Livret A + 0.6	1,600	V	Livret A + 0.6	1,600	A-1	EUR	3 874,11	5 088,39
MARCOU HABITAT	2015	P		CDC	247 854,48	233 520,92	36,67	A	V	Livret A + 0.6	1,350	V	Livret A + 0.6	1,350	A-1	EUR	3 152,53	4 907,44
MARCOU HABITAT	2015	P		CDC	50 521,81	48 350,63	46,67	A	V	Livret A + 0.6	1,350	V	Livret A + 0.6	1,350	A-1	EUR	652,73	743,36
MARCOU HABITAT	2015	P		CDC	88 043,59	82 089,37	36,67	A	V	Livret A + (-0.2)	0,550	V	Livret A + (-0.2)	0,550	A-1	EUR	451,49	2 006,62
MARCOU HABITAT	2015	P		CDC	17 892,59	16 951,81	46,67	A	V	Livret A + (-0.2)	0,550	V	Livret A + (-0.2)	0,550	A-1	EUR	93,23	317,05
MARCOU HABITAT	2011	P		CDC	66 250,12	57 233,56	32,58	A	V	Livret A + (-0.2)	2,050	V	Livret A + (-0.2)	0,550	A-1	EUR	314,78	1 586,47
MARCOU HABITAT	2011	P		CDC	8 960,31	8 066,03	42,58	A	V	Livret A + (-0.2)	2,050	V	Livret A + (-0.2)	0,550	A-1	EUR	44,36	166,79

Désignation du bénéficiaire	Année de mobilisation et profil d'amortissement de l'emprunt (1)		Objet de l'emprunt garanti	Organisme prêteur ou chef de file	Montant initial	Capital restant dû au 01/01/N	Durée résiduelle	Périodicité des remboursements (2)	Taux initial			Taux à la date de vote du budget (6)			Catégorie d'emprunt (7)	Indices ou devises pouvant modifier l'emprunt	Annuité garantie au cours de l'exercice	
	Année	Profil							Taux (3)	Index (4)	Taux actuariel (5)	Taux (3)	Index (4)	Niveau de taux			En intérêts (8)	En capital
MARCOU HABITAT	2006	P		CDC	65 811,00	58 714,11	37,00	A	V	Livret A + 1.15	3,150	V	Livret A + 1.15	1,900	A-1	EUR	1 115,57	1 067,88
MARCOU HABITAT	2011	P		CDC	741 586,79	658 822,35	32,33	A	V	Livret A + 0.6	2,600	V	Livret A + 0.6	1,350	A-1	EUR	8 894,10	15 978,64
MARCOU HABITAT	2011	P		CDC	189 422,02	175 142,68	42,33	A	V	Livret A + 0.6	2,600	V	Livret A + 0.6	1,350	A-1	EUR	2 364,43	3 031,30
MARCOU HABITAT	2011	P		CDC	169 090,61	146 769,59	32,33	A	V	Livret A + (-0.2)	1,800	V	Livret A + (-0.2)	0,550	A-1	EUR	807,23	4 068,34
MARCOU HABITAT	2011	P		CDC	53 137,31	48 057,34	42,33	A	V	Livret A + (-0.2)	1,800	V	Livret A + (-0.2)	0,550	A-1	EUR	264,32	993,72
MARCOU HABITAT	2011	P		CDC	389 250,41	345 808,28	32,33	A	V	Livret A + 0.6	2,600	V	Livret A + 0.6	1,350	A-1	EUR	4 668,41	8 387,00
MARCOU HABITAT	2011	P		CDC	101 849,04	94 171,27	42,33	A	V	Livret A + 0.6	2,600	V	Livret A + 0.6	1,350	A-1	EUR	1 271,31	1 629,88
MARCOU HABITAT	2011	P		CDC	80 178,68	72 513,54	42,33	A	V	Livret A + (-0.2)	1,800	V	Livret A + (-0.2)	0,550	A-1	EUR	398,82	1 499,42
MARCOU HABITAT	2011	P		CDC	244 081,19	211 860,96	32,33	A	V	Livret A + (-0.2)	1,800	V	Livret A + (-0.2)	0,550	A-1	EUR	1 165,24	5 872,61
MARCOU HABITAT	2011	P		CDC	201 331,60	173 930,57	32,67	A	V	Livret A + (-0.2)	2,050	V	Livret A + (-0.2)	0,550	A-1	EUR	956,62	4 821,22
MARCOU HABITAT	2011	P		CDC	93 797,50	84 435,89	42,67	A	V	Livret A + (-0.2)	2,050	V	Livret A + (-0.2)	0,550	A-1	EUR	464,40	1 745,95
MARCOU HABITAT	2011	P		CDC	64 630,91	58 180,32	42,67	A	V	Livret A + (-0.2)	2,050	V	Livret A + (-0.2)	0,550	A-1	EUR	319,99	1 203,04
MARCOU HABITAT	2011	P		CDC	241 610,44	207 413,46	32,67	A	V	Livret A + (-0.4)	1,850	V	Livret A + (-0.4)	0,350	A-1	EUR	725,95	5 940,25
MARCOU HABITAT	2011	P		CDC	622 712,98	550 753,40	32,67	A	V	Livret A + 0.6	2,850	V	Livret A + 0.6	1,350	A-1	EUR	7 435,17	13 357,61
MARCOU HABITAT	2011	P		CDC	219 889,81	202 434,10	42,67	A	V	Livret A + 0.6	2,850	V	Livret A + 0.6	1,350	A-1	EUR	2 732,86	3 503,64
MARCOU HABITAT	2011	P		CDC	1 055 926,24	928 676,92	32,67	A	V	Livret A + 0.4	2,650	V	Livret A + 0.4	1,150	A-1	EUR	10 679,78	23 298,37
MARCOU HABITAT	2011	P		CDC	224 741,14	206 900,31	42,67	A	V	Livret A + 0.6	2,850	V	Livret A + 0.6	1,350	A-1	EUR	2 793,15	3 580,94
MARCOU HABITAT	2010	P		CDC	270 360,17	243 328,77	33,00	A	V	Livret A + 0.6	2,850	V	Livret A + 0.6	1,350	A-1	EUR	3 284,94	5 686,84
MARCOU HABITAT	2010	P		CDC	54 345,36	50 555,75	43,00	A	V	Livret A + 0.6	2,850	V	Livret A + 0.6	1,350	A-1	EUR	682,50	848,85

Désignation du bénéficiaire	Année de mobilisation et profil d'amortissement de l'emprunt (1)		Objet de l'emprunt garanti	Organisme prêteur ou chef de file	Montant initial	Capital restant dû au 01/01/N	Durée résiduelle	Périodicité des remboursements (2)	Taux initial			Taux à la date de vote du budget (6)			Catégorie d'emprunt (7)	Indices ou devises pouvant modifier l'emprunt	Annuité garantie au cours de l'exercice	
	Année	Profil							Taux (3)	Index (4)	Taux actuariel (5)	Taux (3)	Index (4)	Niveau de taux			En intérêts (8)	En capital
MARCOU HABITAT	2010	P		CDC	15 783,57	14 414,24	43,00	A	V	Livret A + (-0.2)	2,050	V	Livret A + (-0.2)	0,550	A-1	EUR	79,28	290,45
MARCOU HABITAT	2010	P		CDC	569 937,79	512 953,78	33,00	A	V	Livret A + 0.6	2,850	V	Livret A + 0.6	1,350	A-1	EUR	6 924,88	11 988,24
MARCOU HABITAT	2010	P		CDC	173 974,73	161 843,13	43,00	A	V	Livret A + 0.6	2,850	V	Livret A + 0.6	1,350	A-1	EUR	2 184,88	2 717,40
MARCOU HABITAT	2010	P		CDC	126 743,62	111 866,53	33,00	A	V	Livret A + (-0.2)	2,050	V	Livret A + (-0.2)	0,550	A-1	EUR	615,27	3 001,15
MARCOU HABITAT	2010	P		CDC	46 250,69	42 238,17	43,00	A	V	Livret A + (-0.2)	2,050	V	Livret A + (-0.2)	0,550	A-1	EUR	232,31	851,11
MARCOU HABITAT	2011	P		CDC	180 202,83	157 357,12	33,75	A	V	Livret A + (-0.2)	2,050	V	Livret A + (-0.2)	0,550	A-1	EUR	865,46	4 221,58
MARCOU HABITAT	2011	P		CDC	56 613,01	51 156,24	43,75	A	V	Livret A + (-0.2)	2,050	V	Livret A + (-0.2)	0,550	A-1	EUR	281,36	1 030,81
MARCOU HABITAT	2011	P		CDC	377 360,91	336 161,96	33,67	A	V	Livret A + 0.6	2,850	V	Livret A + 0.6	1,350	A-1	EUR	4 538,19	7 856,45
MARCOU HABITAT	2011	P		CDC	56 878,94	52 382,21	43,67	A	V	Livret A + 0.6	2,850	V	Livret A + 0.6	1,350	A-1	EUR	707,16	879,52
MARCOU HABITAT	2011	P		CDC	182 129,94	159 039,93	33,67	A	V	Livret A + (-0.2)	2,050	V	Livret A + (-0.2)	0,550	A-1	EUR	874,72	4 266,72
MARCOU HABITAT	2011	P		CDC	662 547,68	590 213,02	33,58	A	V	Livret A + 0.6	2,850	V	Livret A + 0.6	1,350	A-1	EUR	7 967,88	13 793,87
MARCOU HABITAT	2011	P		CDC	328 726,52	287 051,31	33,58	A	V	Livret A + (-0.2)	2,050	V	Livret A + (-0.2)	0,550	A-1	EUR	1 578,78	7 701,01
MARCOU HABITAT	2011	P		CDC	123 991,77	112 040,54	43,58	A	V	Livret A + (-0.2)	2,050	V	Livret A + (-0.2)	0,550	A-1	EUR	616,22	2 257,65
MARCOU HABITAT	2011	P		CDC	41 118,66	37 155,34	43,67	A	V	Livret A + (-0.2)	2,050	V	Livret A + (-0.2)	0,550	A-1	EUR	204,35	748,69
MARCOU HABITAT	2011	P		CDC	19 752,00	18 159,09	43,75	A	V	Livret A + 0.6	2,850	V	Livret A + 0.6	1,350	A-1	EUR	245,15	304,89
MARCOU HABITAT	2011	P		CDC	416 998,00	370 865,85	33,75	A	V	Livret A + 0.6	2,850	V	Livret A + 0.6	1,350	A-1	EUR	5 006,69	8 667,51
MARCOU HABITAT	2011	P		CDC	88 794,00	77 418,49	33,75	A	V	Livret A + (-0.2)	2,050	V	Livret A + (-0.2)	0,550	A-1	EUR	425,80	2 076,98
MARCOU HABITAT	2011	P		CDC	5 171,00	4 665,10	43,75	A	V	Livret A + (-0.2)	2,050	V	Livret A + (-0.2)	0,550	A-1	EUR	25,66	94,00
MARCOU HABITAT	2011	P		CDC	286 399,20	263 302,14	43,83	A	V	Livret A + 0.6	2,850	V	Livret A + 0.6	1,350	A-1	EUR	3 554,58	4 420,92

Désignation du bénéficiaire	Année de mobilisation et profil d'amortissement de l'emprunt (1)		Objet de l'emprunt garanti	Organisme prêteur ou chef de file	Montant initial	Capital restant dû au 01/01/N	Durée résiduelle	Périodicité des remboursements (2)	Taux initial			Taux à la date de vote du budget (6)			Catégorie d'emprunt (7)	Indices ou devises pouvant modifier l'emprunt	Annuité garantie au cours de l'exercice	
	Année	Profil							Taux (3)	Index (4)	Taux actuariel (5)	Taux (3)	Index (4)	Niveau de taux			En intérêts (8)	En capital
MARCOU HABITAT	2011	P		CDC	711 466,00	620 319,04	33,83	A	V	Livret A + (-0.2)	2,050	V	Livret A + (-0.2)	0,550	A-1	EUR	3 411,75	16 641,92
MARCOU HABITAT	2011	P		CDC	200 786,00	181 142,54	43,83	A	V	Livret A + (-0.2)	2,050	V	Livret A + (-0.2)	0,550	A-1	EUR	996,28	3 650,07
MARCOU HABITAT	2013	P		CILEO	80 000,00	76 645,00	19,49	A	F	Taux fixe à 1.25 %	1,250	F	Taux fixe à 1.25 %	1,250	A-1	EUR	958,06	3 396,94
MARCOU HABITAT	2013	P		CILEO	12 000,00	11 496,75	19,49	A	F	Taux fixe à 1.25 %	1,250	F	Taux fixe à 1.25 %	1,250	A-1	EUR	143,71	509,54
MARCOU HABITAT	1999	P		Crédit Foncier	204 934,16	14 550,73	0,83	A	F	Taux fixe à 4.7 %	4,700	F	Taux fixe à 4.7 %	4,700	A-1	EUR	684,02	14 550,73
MARCOU HABITAT	1999	P		Crédit Foncier	96 521,57	6 853,16	0,83	A	F	Taux fixe à 4.7 %	4,700	F	Taux fixe à 4.7 %	4,700	A-1	EUR	322,20	6 853,16
MARCOU HABITAT	1999	P		Crédit Foncier	89 640,02	6 364,53	0,83	A	F	Taux fixe à 4.7 %	4,700	F	Taux fixe à 4.7 %	4,700	A-1	EUR	299,26	6 364,53
MARCOU HABITAT	1999	P		Crédit Foncier	79 487,59	11 273,27	1,33	A	F	Taux fixe à 4.7 %	4,700	F	Taux fixe à 4.7 %	4,700	A-1	EUR	529,84	5 507,23
MARCOU HABITAT	2001	P		CILDA	7 622,45	1 242,26	2,93	A	F	Taux fixe à 1 %	1,000	F	Taux fixe à 1 %	1,000	A-1	EUR	12,42	409,98
MARCOU HABITAT	2001	P		CILDA	22 867,35	3 726,81	2,84	A	F	Taux fixe à 1 %	1,000	F	Taux fixe à 1 %	1,000	A-1	EUR	37,27	1 229,93
MARCOU HABITAT	2002	P		CILDA	95 000,00	95 000,00	23,43	A	F	Taux fixe à 0 %	0,000	F	Taux fixe à 1.25 %	1,250	A-1	EUR	1 187,50	0,00
MARCOU HABITAT	2002	P		CILDA	77 240,00	77 240,00	23,34	A	F	Taux fixe à 0 %	0,000	F	Taux fixe à 1.25 %	1,250	A-1	EUR	965,50	0,00
MARCOU HABITAT	2003	P		CILDA	59 611,00	59 611,00	23,77	A	F	Taux fixe à 0 %	0,000	F	Taux fixe à 1.25 %	1,250	A-1	EUR	745,14	0,00
MARCOU HABITAT	2001	P		CILDA	68 602,06	68 602,06	23,77	A	F	Taux fixe à 0 %	0,000	F	Taux fixe à 1.25 %	1,250	A-1	EUR	857,53	0,00
MARCOU HABITAT	2003	P		CILDA	18 294,00	8 892,13	10,09	A	F	Taux fixe à 1.5 %	1,500	F	Taux fixe à 1.5 %	1,500	A-1	EUR	133,38	749,55
MARCOU HABITAT	2003	P		CILDA	25 155,00	12 226,96	10,09	A	F	Taux fixe à 1.5 %	1,500	F	Taux fixe à 1.5 %	1,500	A-1	EUR	183,40	1 030,67
MARCOU HABITAT	2003	P		CILDA	13 721,00	6 669,37	10,09	A	F	Taux fixe à 1.5 %	1,500	F	Taux fixe à 1.5 %	1,500	A-1	EUR	100,04	562,18
MARCOU HABITAT	2003	P		CILDA	41 162,00	20 007,49	10,18	A	F	Taux fixe à 1.5 %	1,500	F	Taux fixe à 1.5 %	1,500	A-1	EUR	300,11	1 686,51
MARCOU HABITAT	2004	P		Crédit Foncier	234 779,00	155 957,03	16,50	A	V	Livret A + 1.55	3,800	V	Livret A + 1.55	2,300	A-1	EUR	3 587,01	7 028,22

Désignation du bénéficiaire	Année de mobilisation et profil d'amortissement de l'emprunt (1)		Objet de l'emprunt garanti	Organisme prêteur ou chef de file	Montant initial	Capital restant dû au 01/01/N	Durée résiduelle	Périodicité des remboursements (2)	Taux initial			Taux à la date de vote du budget (6)			Catégorie d'emprunt (7)	Indices ou devises pouvant modifier l'emprunt	Annuité garantie au cours de l'exercice	
	Année	Profil							Taux (3)	Index (4)	Taux actuariel (5)	Taux (3)	Index (4)	Niveau de taux			En intérêts (8)	En capital
MARCOU HABITAT	2004	P		CILDA	33 600,00	16 331,89	10,93	A	F	Taux fixe à 1.5 %	1,500	F	Taux fixe à 1.5 %	1,500	A-1	EUR	244,98	1 376,67
MARCOU HABITAT	2004	P		CILDA	79 371,00	79 371,00	24,93	A	F	Taux fixe à 0 %	0,000	F	Taux fixe à 1.25 %	1,250	A-1	EUR	992,14	0,00
MARCOU HABITAT	2006	P		CILDA	42 900,00	12 169,53	2,50	A	F	Taux fixe à 1 %	1,000	F	Taux fixe à 1 %	1,000	A-1	EUR	121,70	4 016,17
MARCOU HABITAT	2006	P		CILDA	17 160,00	5 151,25	2,50	A	F	Taux fixe à 2.5 %	2,500	F	Taux fixe à 2.5 %	2,500	A-1	EUR	128,78	1 674,83
MARCOU HABITAT	2006	P		CREDIT MUTUEL	779 543,80	581 758,31	17,09	M	V	Livret A	2,270	V	Livret A	0,750	A-1	EUR	4 276,75	25 305,43
MARCOU HABITAT	2007	P		CILDA	2 417,64	1 334,30	7,25	A	F	Taux fixe à 1 %	1,000	F	Taux fixe à 1 %	1,000	A-1	EUR	13,34	161,02
MARCOU HABITAT	2007	C		CREDIT AGRICOLE	110 120,17	69 742,80	18,05	A	V	Moyenne de Euribor 12 M + 0.3	4,290	V	Moyenne de Euribor 12 M + 0.3	0,110	A-1	EUR	78,35	3 670,67
MARCOU HABITAT	2007	P		DEXIA CL	8 017 935,00	3 477 486,00	20,75	A	F	Taux fixe à 3.17 %	3,220	F	Taux fixe 3.17% si Spread CMS EUR 10 ans(Postfixé)-CMS EUR 01 an(Postfixé) >= 0% sinon (5.7% - 5 x s	3,170	E-3	EUR	110 236,31	167 937,00
MARCOU HABITAT	2008	C		DEXIA CL	1 550 301,58	994 776,84	19,08	T	V	Euribor 03 M + 0.25	4,780	V	Euribor 03 M + 0.25	-0,070	A-1	EUR	-562,24	51 676,72
MARCOU HABITAT	2007	P		CILDA	18 043,51	10 449,12	7,83	A	F	Taux fixe à 2.5 %	2,500	F	Taux fixe à 2.5 %	2,500	A-1	EUR	261,23	1 196,08
MARCOU HABITAT	2007	P		CILDA	34 081,00	19 736,55	7,83	A	F	Taux fixe à 2.5 %	2,500	F	Taux fixe à 2.5 %	2,500	A-1	EUR	493,41	2 259,19
MARCOU HABITAT	2007	P		CILDA	85 204,00	47 021,39	7,83	A	F	Taux fixe à 1 %	1,000	F	Taux fixe à 1 %	1,000	A-1	EUR	470,21	5 675,02
MARCOU HABITAT	2007	C		CREDIT AGRICOLE	820 623,59	519 728,27	18,39	A	V	Moyenne de Euribor 12 M + 0.2	4,510	V	Moyenne de Euribor 12 M + 0.2	0,010	A-1	EUR	54,10	27 354,12

Désignation du bénéficiaire	Année de mobilisation et profil d'amortissement de l'emprunt (1)		Objet de l'emprunt garanti	Organisme prêteur ou chef de file	Montant initial	Capital restant dû au 01/01/N	Durée résiduelle	Périodicité des remboursements (2)	Taux initial			Taux à la date de vote du budget (6)			Catégorie d'emprunt (7)	Indices ou devises pouvant modifier l'emprunt	Annuité garantie au cours de l'exercice	
	Année	Profil							Taux (3)	Index (4)	Taux actuariel (5)	Taux (3)	Index (4)	Niveau de taux			En intérêts (8)	En capital
MARCOU HABITAT	2009	P		CILDA	91 033,42	62 185,51	9,58	A	F	Taux fixe à 1 %	1,000	F	Taux fixe à 1 %	1,000	A-1	EUR	621,86	5 943,81
MARCOU HABITAT	2009	P		CILDA	36 413,37	25 739,68	9,58	A	F	Taux fixe à 2.5 %	2,500	F	Taux fixe à 2.5 %	2,500	A-1	EUR	643,49	2 297,48
MARCOU HABITAT	2009	P		CREDIT AGRICOLE	1 541 556,33	243 761,41	21,25	A	V	Livret A + 1.25	3,000	V	Livret A + 1.25	2,000	A-1	EUR	4 875,23	6 554,79
MARCOU HABITAT	2009	P		CILDA	31 494,50	21 514,11	9,58	A	F	Taux fixe à 1 %	1,000	F	Taux fixe à 1 %	1,000	A-1	EUR	215,14	2 056,36
MARCOU HABITAT	2009	P		CILDA	12 597,80	8 905,10	9,58	A	F	Taux fixe à 2.5 %	2,500	F	Taux fixe à 2.5 %	2,500	A-1	EUR	222,63	794,84
MARCOU HABITAT	2009	P		CILDA	6 965,17	4 757,96	9,58	A	F	Taux fixe à 1 %	1,000	F	Taux fixe à 1 %	1,000	A-1	EUR	47,58	454,77
MARCOU HABITAT	2009	P		CILDA	2 786,07	1 969,41	9,58	A	F	Taux fixe à 2.5 %	2,500	F	Taux fixe à 2.5 %	2,500	A-1	EUR	49,24	175,78
MARCOU HABITAT	2010	P		CREDIT COOPERATIF	575 000,00	486 322,78	21,00	T	V	Livret A + 1.19	2,460	V	Livret A + 1.19	1,950	A-1	EUR	9 341,66	12 922,60
MARCOU HABITAT	2010	P		CILDA	51 356,10	38 401,68	10,58	A	F	Taux fixe à 1 %	1,000	F	Taux fixe à 1 %	1,000	A-1	EUR	384,02	3 319,97
MARCOU HABITAT	2010	P		CILDA	20 542,44	15 785,41	10,58	A	F	Taux fixe à 2.5 %	2,500	F	Taux fixe à 2.5 %	2,500	A-1	EUR	394,64	1 264,50
MARCOU HABITAT	2010	P		CILDA	39 155,10	29 278,34	10,58	A	F	Taux fixe à 1 %	1,000	F	Taux fixe à 1 %	1,000	A-1	EUR	292,78	2 531,23
MARCOU HABITAT	2010	P		CILDA	15 662,04	11 711,31	10,58	A	F	Taux fixe à 1 %	1,000	F	Taux fixe à 1 %	1,000	A-1	EUR	117,11	1 012,50
MARCOU HABITAT	2010	P		CILDA	17 674,86	13 581,89	10,58	A	F	Taux fixe à 2.5 %	2,500	F	Taux fixe à 2.5 %	2,500	A-1	EUR	339,55	1 087,98
MARCOU HABITAT	2010	P		CILDA	44 187,15	33 041,07	10,58	A	F	Taux fixe à 1 %	1,000	F	Taux fixe à 1 %	1,000	A-1	EUR	330,41	2 856,53
MARCOU HABITAT	2010	P		DEXIA CL	806 000,00	640 569,81	21,83	T	V	Livret A + 0.5	2,270	V	Livret A + 0.5	1,260	A-1	EUR	7 900,62	22 825,51
MARCOU HABITAT	2013	P		CRCAM du Languedoc	111 962,64	98 084,84	24,96	A	V	Livret A + 1	2,250	V	Livret A + 1	1,750	A-1	EUR	1 716,49	2 965,69
MARCOU HABITAT	2013	C		CRCAM du Languedoc	742 900,00	626 821,88	26,77	A	V	Livret A	1,250	V	Livret A	0,750	A-1	EUR	4 701,17	23 215,63
MARCOU HABITAT	2012	P		CILEO	32 000,00	28 386,33	13,00	A	F	Taux fixe à 2.5 %	2,500	F	Taux fixe à 2.5 %	2,500	A-1	EUR	709,66	1 874,87
MARCOU HABITAT	1994	P		CDC	10 385,54	4 379,44	8,17	A	V	Livret A + 0.52	4,940	V	Livret A + 0.52	1,270	A-1	EUR	55,62	497,48

Désignation du bénéficiaire	Année de mobilisation et profil d'amortissement de l'emprunt (1)		Objet de l'emprunt garanti	Organisme prêteur ou chef de file	Montant initial	Capital restant dû au 01/01/N	Durée résiduelle	Périodicité des remboursements (2)	Taux initial			Taux à la date de vote du budget (6)			Catégorie d'emprunt (7)	Indices ou devises pouvant modifier l'emprunt	Annuité garantie au cours de l'exercice	
	Année	Profil							Taux (3)	Index (4)	Taux actuariel (5)	Taux (3)	Index (4)	Niveau de taux			En intérêts (8)	En capital
MARCOU HABITAT	1993	P		CDC	9 146,94	4 042,41	9,50	A	V	Livret A + 0.52	4,940	V	Livret A + 0.52	1,270	A-1	EUR	51,34	414,67
MARCOU HABITAT	1994	P		CDC	89 697,90	23 511,87	4,00	A	F	Taux fixe à 5.8 %	5,800	F	Taux fixe à 5.8 %	5,800	A-1	EUR	4 204,89	4 340,93
MARCOU HABITAT	1997	P		CDC	39 019,27	12 525,98	5,08	A	F	Taux fixe à 5.8 %	5,800	F	Taux fixe à 5.8 %	5,800	A-1	EUR	1 879,54	1 888,44
MARCOU HABITAT	1997	P		CDC	12 010,01	5 309,81	10,33	A	V	Livret A + 0.8	4,300	V	Livret A + 0.8	1,550	A-1	EUR	82,30	490,42
MARCOU HABITAT	1997	P		CDC	533 942,95	232 763,01	7,17	A	V	Livret A + 1.3	4,800	V	Livret A + 1.3	4,800	A-1	EUR	7 698,12	24 115,07
MARCOU HABITAT	1997	P		CDC	345 932,55	137 752,30	7,67	A	V	Livret A + 1.3	4,800	V	Livret A + 1.3	2,050	A-1	EUR	2 823,92	17 110,39
MARCOU HABITAT	1997	P		CDC	346 863,15	138 122,87	7,67	A	V	Livret A + 1.3	4,800	V	Livret A + 1.3	2,050	A-1	EUR	2 831,52	17 156,41
MARCOU HABITAT	1999	P		CDC	491 576,02	37 341,53	0,67	A	V	Livret A + 1.3	3,800	V	Livret A + 1.3	2,050	A-1	EUR	765,50	37 341,53
MARCOU HABITAT	1994	P		CDC	53 395,06	17 219,14	5,25	A	V	Livret A + 0.52	4,940	V	Livret A + 0.52	4,940	A-1	EUR	218,68	2 906,83
MARCOU HABITAT	1994	P		CDC	563 788,54	204 362,83	6,08	A	V	Livret A + 0.52	4,940	V	Livret A + 0.52	4,940	A-1	EUR	2 595,41	29 658,78
MARCOU HABITAT	2012	P		CILEO	5 000,00	4 435,37	13,00	A	F	Taux fixe à 2.5 %	2,500	F	Taux fixe à 2.5 %	2,500	A-1	EUR	110,88	292,95
MARCOU HABITAT	2016	P	CP du 27/01/2014	CDC	126 070,11	120 887,88	37,92	A	V	Livret A + 0.6	1,350	V	Livret A + 0.6	1,350	A-1	EUR	1 631,99	2 627,89
MARCOU HABITAT	2016	P	CP du 27/01/2014	CDC	22 151,46	21 455,70	47,92	A	V	Livret A + 0.6	1,350	V	Livret A + 0.6	1,350	A-1	EUR	289,65	352,56
MARCOU HABITAT	2014	P	CP du 27/01/2014	CDC	22 045,08	21 215,93	47,92	A	V	Livret A + (-0.2)	0,550	V	Livret A + (-0.2)	0,550	A-1	EUR	116,69	416,01
MARCOU HABITAT	2016	P	CP du 27/01/2014	CDC	110 167,75	104 930,74	37,92	A	V	Livret A + (-0.2)	0,550	V	Livret A + (-0.2)	0,550	A-1	EUR	577,12	2 628,15
MARCOU HABITAT	2017	P	CP du 27/01/2014	CDC	139 776,85	136 458,64	38,08	A	V	Livret A + (-0.2)	0,550	V	Livret A + (-0.2)	0,550	A-1	EUR	750,52	3 326,32
MARCOU HABITAT	2017	P	CP du 27/01/2014	CDC	108 425,97	64 650,11	48,08	A	V	Livret A + (-0.2)	0,550	V	Livret A + (-0.2)	0,550	A-1	EUR	585,14	2 041,39
MARCOU HABITAT	2017	P	CP du 27/01/2014	CDC	609 465,71	596 998,08	38,08	A	V	Livret A + 0.6	1,350	V	Livret A + 0.6	1,350	A-1	EUR	8 059,48	12 585,02
MARCOU HABITAT	2017	P	CP du 27/01/2014	CDC	241 943,63	238 160,85	48,08	A	V	Livret A + 0.6	1,350	V	Livret A + 0.6	1,350	A-1	EUR	3 215,17	3 816,51

Désignation du bénéficiaire	Année de mobilisation et profil d'amortissement de l'emprunt (1)		Objet de l'emprunt garanti	Organisme prêteur ou chef de file	Montant initial	Capital restant dû au 01/01/N	Durée résiduelle	Périodicité des remboursements (2)	Taux initial			Taux à la date de vote du budget (6)			Catégorie d'emprunt (7)	Indices ou devises pouvant modifier l'emprunt	Annuité garantie au cours de l'exercice	
	Année	Profil							Taux (3)	Index (4)	Taux actuariel (5)	Taux (3)	Index (4)	Niveau de taux			En intérêts (8)	En capital
MARCOU HABITAT	2016	P		CDC	96 903,43	92 658,55	33,50	A	V	Livret A + 0.6	1,350	V	Livret A + 0.6	1,350	A-1	EUR	1 250,89	2 165,52
MARCOU HABITAT	2016	P		CDC	37 727,80	36 408,96	47,92	A	V	Livret A + (-0.2)	0,550	V	Livret A + (-0.2)	0,550	A-1	EUR	200,25	664,87
MARCOU HABITAT	2016	P	CP du 31/03/2014	CDC	368 570,92	354 456,63	37,92	A	V	Livret A + 0.6	1,350	V	Livret A + 0.6	1,350	A-1	EUR	4 785,16	7 200,37
MARCOU HABITAT	2016	P	CP du 31/03/2014	CDC	103 245,00	100 306,90	47,92	A	V	Livret A + 0.6	1,350	V	Livret A + 0.6	1,350	A-1	EUR	1 354,14	1 498,87
MARCOU HABITAT	2016	P	CP du 31/03/2014	CDC	119 411,70	114 042,76	37,92	A	V	Livret A + (-0.2)	0,550	V	Livret A + (-0.2)	0,550	A-1	EUR	627,24	2 706,64
MARCOU HABITAT	2016	P	CP du 25/04/2014	CDC	2 601 136,99	2 501 527,43	37,75	A	V	Livret A + 0.6	1,350	V	Livret A + 0.6	1,350	A-1	EUR	33 770,62	50 815,59
MARCOU HABITAT	2016	P	CP du 25/04/2014	CDC	667 119,52	648 134,90	47,75	A	V	Livret A + 0.6	1,350	V	Livret A + 0.6	1,350	A-1	EUR	8 749,82	9 684,96
MARCOU HABITAT	2016	P	CP du 25/04/2014	CDC	182 868,47	176 475,96	47,75	A	V	Livret A + (-0.2)	0,550	V	Livret A + (-0.2)	0,550	A-1	EUR	970,62	3 222,65
MARCOU HABITAT	2016	P	CP du 25/04/2014	CDC	578 058,79	552 068,32	37,75	A	V	Livret A + (-0.2)	0,550	V	Livret A + (-0.2)	0,550	A-1	EUR	3 036,38	13 102,55
MARCOU HABITAT	2017	P	CP du 25/04/2014	CDC	1 737 854,54	1 704 802,40	38,00	A	V	Livret A + 0.6	1,350	V	Livret A + 0.6	1,350	A-1	EUR	23 014,83	33 498,35
MARCOU HABITAT	2017	P	CP du 25/04/2014	CDC	450 521,35	444 153,95	48,00	A	V	Livret A + 0.6	1,350	V	Livret A + 0.6	1,350	A-1	EUR	5 996,08	6 453,36
MARCOU HABITAT	2017	P	CP du 25/04/2014	CDC	425 412,16	415 874,78	38,00	A	V	Livret A + (-0.2)	0,550	V	Livret A + (-0.2)	0,550	A-1	EUR	2 287,31	9 589,84
MARCOU HABITAT	2017	P	CP du 25/04/2014	CDC	127 932,08	125 702,16	48,00	A	V	Livret A + (-0.2)	0,550	V	Livret A + (-0.2)	0,550	A-1	EUR	691,36	2 242,19
MARCOU HABITAT	2017	P	CP du 31/03/2014	CDC	40 941,70	40 228,06	48,17	A	V	Livret A + (-0.2)	0,800	V	Livret A + (-0.2)	0,550	A-1	EUR	221,26	717,56
MARCOU HABITAT	2017	P	CP du 31/03/2014	CDC	143 309,52	140 096,64	38,17	A	V	Livret A + (-0.2)	0,550	V	Livret A + (-0.2)	0,550	A-1	EUR	770,53	3 230,55
MARCOU HABITAT	2017	P	CP du 31/03/2014	CDC	129 317,67	127 489,97	48,17	A	V	Livret A + 0.6	1,600	V	Livret A + 0.6	1,350	A-1	EUR	1 721,12	1 852,37
MARCOU HABITAT	2017	P	CP du 31/03/2014	CDC	452 651,94	444 042,98	38,17	A	V	Livret A + 0.6	1,600	V	Livret A + 0.6	1,350	A-1	EUR	5 994,58	8 725,18
MARCOU HABITAT	2017	P	CP du 26/01/2015	CDC	783 818,23	768 910,84	38,50	A	V	Livret A + 0.6	1,350	V	Livret A + 0.6	1,350	A-1	EUR	10 380,30	15 108,64
MARCOU HABITAT	2015	P	CP du 26/01/2015	CDC	246 732,29	243 245,13	48,50	A	V	Livret A + 0.6	1,350	V	Livret A + 0.6	1,350	A-1	EUR	3 283,81	3 534,24

Désignation du bénéficiaire	Année de mobilisation et profil d'amortissement de l'emprunt (1)		Objet de l'emprunt garanti	Organisme prêteur ou chef de file	Montant initial	Capital restant dû au 01/01/N	Durée résiduelle	Périodicité des remboursements (2)	Taux initial			Taux à la date de vote du budget (6)			Catégorie d'emprunt (7)	Indices ou devises pouvant modifier l'emprunt	Annuité garantie au cours de l'exercice	
	Année	Profil							Taux (3)	Index (4)	Taux actuariel (5)	Taux (3)	Index (4)	Niveau de taux			En intérêts (8)	En capital
MARCOU HABITAT	2017	P	CP du 26/01/2015	CDC	194 462,89	190 103,19	38,50	A	V	Livret A + (-0.2)	0,550	V	Livret A + (-0.2)	0,550	A-1	EUR	1 045,57	4 383,67
MARCOU HABITAT	2015	P	CP du 26/01/2015	CDC	76 408,11	75 076,28	48,50	A	V	Livret A + (-0.2)	0,550	V	Livret A + (-0.2)	0,550	A-1	EUR	412,92	1 339,16
MARCOU HABITAT	2017	P	CP du 02/03/2015	CDC	942 952,11	925 018,16	38,50	A	V	Livret A + 0.6	1,350	V	Livret A + 0.6	1,350	A-1	EUR	12 487,75	18 176,06
MARCOU HABITAT	2017	P	CP du 02/03/2015	CDC	330 138,76	325 472,78	48,50	A	V	Livret A + 0.6	1,350	V	Livret A + 0.6	1,350	A-1	EUR	4 393,89	4 728,97
MARCOU HABITAT	2017	P	CP du 02/03/2015	CDC	257 835,52	252 055,06	38,50	A	V	Livret A + (-0.2)	0,550	V	Livret A + (-0.2)	0,550	A-1	EUR	1 386,31	5 812,25
MARCOU HABITAT	2017	P	CP du 02/03/2015	CDC	109 050,15	107 149,35	48,50	A	V	Livret A + (-0.2)	0,550	V	Livret A + (-0.2)	0,550	A-1	EUR	589,32	1 911,26
MARCOU HABITAT	2017	P	CP du 27/04/2015	CDC	75 702,51	74 005,32	38,50	A	V	Livret A + (-0.2)	0,550	V	Livret A + (-0.2)	0,550	A-1	EUR	407,03	1 706,52
MARCOU HABITAT	2017	P	CP du 27/04/2015	CDC	26 879,58	26 411,06	48,50	A	V	Livret A + (-0.2)	0,550	V	Livret A + (-0.2)	0,550	A-1	EUR	145,26	471,10
MARCOU HABITAT	2017	P	CP du 27/04/2015	CDC	256 093,27	251 222,65	38,50	A	V	Livret A + 0.6	1,350	V	Livret A + 0.6	1,350	A-1	EUR	3 391,51	4 936,38
MARCOU HABITAT	2017	P	CP du 27/04/2015	CDC	81 225,11	80 077,12	48,50	A	V	Livret A + 0.6	1,350	V	Livret A + 0.6	1,350	A-1	EUR	1 081,04	1 163,49
MARCOU HABITAT	2015	P	CP du 26/06/2015	CDC	58 808,76	57 490,32	38,50	A	V	Livret A + (-0.2)	0,550	V	Livret A + (-0.2)	0,550	A-1	EUR	316,20	1 325,70
MARCOU HABITAT	2015	P	CP du 26/06/2015	CDC	19 244,92	18 909,47	48,50	A	V	Livret A + (-0.2)	0,800	V	Livret A + (-0.2)	0,550	A-1	EUR	104,00	337,30
MARCOU HABITAT	2018	P	CP du 27/04/2015	CDC	338 305,39	338 305,39	39,00	A	V	Livret A + 0.6	1,350	V	Livret A + 0.6	1,350	A-1	EUR	4 451,29	6 434,21
MARCOU HABITAT	2018	P	CP du 27/04/2015	CDC	26 562,27	26 562,27	49,00	A	V	Livret A + 0.6	1,350	V	Livret A + 0.6	1,350	A-1	EUR	349,72	375,42
MARCOU HABITAT	2018	P	CP du 27/04/2015	CDC	113 588,94	113 588,94	39,00	A	V	Livret A + (-0.2)	0,550	V	Livret A + (-0.2)	0,550	A-1	EUR	617,77	2 546,57
MARCOU HABITAT	2018	P	CP du 27/04/2015	CDC	9 375,66	9 375,66	49,00	A	V	Livret A + (-0.2)	0,550	V	Livret A + (-0.2)	0,550	A-1	EUR	50,99	163,42
MARCOU HABITAT	2017	P	CP du 26/06/2015	CDC	77 600,13	76 247,52	48,50	A	V	Livret A + (-0.2)	0,550	V	Livret A + (-0.2)	0,550	A-1	EUR	419,36	1 360,05
MARCOU HABITAT	2017	P	CP du 26/06/2015	CDC	169 763,13	165 957,18	38,50	A	V	Livret A + (-0.2)	0,550	V	Livret A + (-0.2)	0,550	A-1	EUR	912,77	3 826,88
MARCOU HABITAT	2017	P	CP du 26/06/2015	CDC	244 152,51	240 701,80	48,50	A	V	Livret A + 0.6	1,350	V	Livret A + 0.6	1,350	A-1	EUR	3 249,48	3 497,29

Désignation du bénéficiaire	Année de mobilisation et profil d'amortissement de l'emprunt (1)		Objet de l'emprunt garanti	Organisme prêteur ou chef de file	Montant initial	Capital restant dû au 01/01/N	Durée résiduelle	Périodicité des remboursements (2)	Taux initial			Taux à la date de vote du budget (6)			Catégorie d'emprunt (7)	Indices ou devises pouvant modifier l'emprunt	Annuité garantie au cours de l'exercice	
	Année	Profil							Taux (3)	Index (4)	Taux actuariel (5)	Taux (3)	Index (4)	Niveau de taux			En intérêts (8)	En capital
MARCOU HABITAT	2017	P	CP du 26/06/2015	CDC	593 510,18	582 222,24	38,50	A	V	Livret A + 0.6	1,350	V	Livret A + 0.6	1,350	A-1	EUR	7 860,00	11 440,32
MARCOU HABITAT	2017	P	CP du 28/09/2015	CDC	1 983 308,00	1 945 587,60	38,83	A	V	Livret A + 0.6	1,350	V	Livret A + 0.6	1,350	A-1	EUR	26 265,43	38 229,63
MARCOU HABITAT	2017	P	CP du 28/09/2015	CDC	511 549,00	504 319,07	48,83	A	V	Livret A + 0.6	1,350	V	Livret A + 0.6	1,350	A-1	EUR	6 808,31	7 327,54
MARCOU HABITAT	2017	P	CP du 28/09/2015	CDC	527 889,00	516 054,17	38,83	A	V	Livret A + (-0.2)	0,550	V	Livret A + (-0.2)	0,550	A-1	EUR	2 838,30	11 899,92
MARCOU HABITAT	2017	P	CP du 28/09/2015	CDC	153 349,50	150 676,54	48,83	A	V	Livret A + (-0.2)	0,550	V	Livret A + (-0.2)	0,550	A-1	EUR	828,72	2 687,66
MARCOU HABITAT	1999	P		CDC	387 148,85	199 309,52	12,42	A	V	Livret A + 1.3	4,300	V	Livret A + 1.3	2,050	A-1	EUR	4 085,85	15 256,02
MARCOU HABITAT	1999	P		CDC	775 730,12	399 356,45	12,33	A	V	Livret A + 1.3	4,300	V	Livret A + 1.3	2,050	A-1	EUR	8 186,81	30 568,48
MARCOU HABITAT	2018	P	CP du 25/03/2016	CDC	1 156 444,50	1 156 444,50	39,08	A	V	Livret A + 0.6	1,350	V	Livret A + 0.6	1,350	A-1	EUR	15 612,00	21 994,35
MARCOU HABITAT	2018	P	CP du 25/03/2016	CDC	299 784,50	299 784,50	49,08	A	V	Livret A + 0.6	1,350	V	Livret A + 0.6	1,350	A-1	EUR	4 047,09	4 236,98
MARCOU HABITAT	2018	P	CP du 25/03/2016	CDC	414 629,50	414 629,50	39,08	A	V	Livret A + (-0.2)	0,550	V	Livret A + (-0.2)	0,550	A-1	EUR	0,00	9 295,65
MARCOU HABITAT	2018	P	CP du 25/03/2016	CDC	120 477,50	120 477,50	49,08	A	V	Livret A + (-0.2)	0,550	V	Livret A + (-0.2)	0,550	A-1	EUR	662,63	2 099,99
MARCOU HABITAT	2016	P	CP du 25/03/2016	CDC	157 479,50	157 479,50	39,08	A	V	Livret A + (-0.2)	0,550	V	Livret A + (-0.2)	0,550	A-1	EUR	866,14	3 530,56
MARCOU HABITAT	2018	P	CP du 25/03/2016	CDC	379 173,50	379 173,50	39,08	A	V	Livret A + 0.6	1,350	V	Livret A + 0.6	1,350	A-1	EUR	5 118,84	7 211,48
MARCOU HABITAT	2018	P	CP du 25/03/2016	CDC	97 913,00	97 913,00	49,08	A	V	Livret A + 0.6	1,350	V	Livret A + 0.6	1,350	A-1	EUR	1 321,83	1 383,85
MARCOU HABITAT	2016	P	CP du 25/03/2016	CDC	45 641,50	45 641,50	49,08	A	V	Livret A + (-0.2)	0,550	V	Livret A + (-0.2)	0,550	A-1	EUR	251,03	795,55
MARCOU HABITAT	2016	P	CP du 27/05/2016	CDC	90 146,50	90 146,50	49,42	A	V	Livret A + (-0.2)	0,550	V	Livret A + (-0.2)	0,550	A-1	EUR	495,81	1 571,30
MARCOU HABITAT	2018	P	CP du 27/05/2016	CDC	226 353,00	226 353,00	39,42	A	V	Livret A + (-0.2)	0,550	V	Livret A + (-0.2)	0,550	A-1	EUR	1 244,94	5 074,65
MARCOU HABITAT	2018	P	CP du 27/05/2016	CDC	241 303,50	241 303,50	49,42	A	V	Livret A + 0.6	1,350	V	Livret A + 0.6	1,350	A-1	EUR	3 257,60	3 410,44
MARCOU HABITAT	2018	P	CP du 27/05/2016	CDC	689 781,50	689 781,50	39,42	A	V	Livret A + 0.6	1,350	V	Livret A + 0.6	1,350	A-1	EUR	9 312,05	13 118,91

Désignation du bénéficiaire	Année de mobilisation et profil d'amortissement de l'emprunt (1)		Objet de l'emprunt garanti	Organisme prêteur ou chef de file	Montant initial	Capital restant dû au 01/01/N	Durée résiduelle	Périodicité des remboursements (2)	Taux initial			Taux à la date de vote du budget (6)			Catégorie d'emprunt (7)	Indices ou devises pouvant modifier l'emprunt	Annuité garantie au cours de l'exercice	
	Année	Profil							Taux (3)	Index (4)	Taux actuariel (5)	Taux (3)	Index (4)	Niveau de taux			En intérêts (8)	En capital
MARCOU HABITAT	1997	P		CDC	49 913,49	19 394,61	10,50	A	V	Livret A + 0.8	4,300	V	Livret A + 0.8	1,550	A-1	EUR	300,62	1 889,91
MARCOU HABITAT	2019	P		CDC	92 286,98	92 286,97	50,00	A	V	Livret A + (-0.2)	0,550	V	Livret A + (-0.2)	0,550	A-1	EUR	0,00	0,00
MARCOU HABITAT	2019	P		CDC	143 181,58	143 181,58	40,00	A	V	Livret A + (-0.2)	0,550	V	Livret A + (-0.2)	0,550	A-1	EUR	0,00	0,00
MARCOU HABITAT	2016	P		CDC	212 298,79	212 298,79	50,00	A	V	Livret A + 0.6	1,350	V	Livret A + 0.6	1,350	A-1	EUR	0,00	0,00
MARCOU HABITAT	2016	P		CDC	366 049,93	366 049,93	40,00	A	V	Livret A + 0.6	1,350	V	Livret A + 0.6	1,350	A-1	EUR	0,00	0,00
MARCOU HABITAT	2016	P		CDC	320 570,50	320 570,50	39,50	A	V	Livret A + 0.6	1,350	V	Livret A + 0.6	1,350	A-1	EUR	4 327,70	6 096,91
MARCOU HABITAT	2016	P		CDC	84 961,00	84 961,00	49,50	A	V	Livret A + 0.6	1,350	V	Livret A + 0.6	1,350	A-1	EUR	1 146,97	1 200,79
MARCOU HABITAT	2018	P		CDC	113 542,50	113 542,50	39,50	A	V	Livret A + (-0.2)	0,550	V	Livret A + (-0.2)	0,550	A-1	EUR	624,48	2 545,53
MARCOU HABITAT	2018	P		CDC	34 194,50	34 194,50	49,50	A	V	Livret A + (-0.2)	0,550	V	Livret A + (-0.2)	0,550	A-1	EUR	188,07	596,03
MARCOU HABITAT	2016	P		CDC	668 509,00	668 509,00	39,50	A	V	Livret A + 0.6	1,350	V	Livret A + 0.6	1,350	A-1	EUR	9 024,87	12 714,33
MARCOU HABITAT	2016	P		CDC	201 086,00	201 086,00	49,50	A	V	Livret A + 0.6	1,350	V	Livret A + 0.6	1,350	A-1	EUR	2 714,66	2 842,03
MARCOU HABITAT	2018	P		CDC	274 779,00	274 779,00	39,50	A	V	Livret A + (-0.2)	0,550	V	Livret A + (-0.2)	0,550	A-1	EUR	1 511,28	6 160,32
MARCOU HABITAT	2018	P		CDC	84 562,00	84 562,00	49,50	A	V	Livret A + (-0.2)	0,550	V	Livret A + (-0.2)	0,550	A-1	EUR	465,09	1 473,96
MARCOU HABITAT	1998	P		CDC	594 871,46	290 427,36	11,33	A	V	Livret A + 1.3	4,800	V	Livret A + 1.3	2,050	A-1	EUR	5 953,76	24 063,07
MARCOU HABITAT	2017	P		CDC	747 830,02	747 830,02	40,58	A	V	Livret A + 0.6	1,350	V	Livret A + 0.6	1,350	A-1	EUR	0,00	0,00
MARCOU HABITAT	2017	P		CDC	299 619,61	299 619,61	50,58	A	V	Livret A + 0.6	1,350	V	Livret A + 0.6	1,350	A-1	EUR	0,00	0,00
MARCOU HABITAT	2019	P		CDC	369 740,63	369 740,63	40,58	A	V	Livret A + (-0.2)	0,550	V	Livret A + (-0.2)	0,550	A-1	EUR	0,00	0,00
MARCOU HABITAT	2019	P		CDC	124 464,57	124 464,57	50,58	A	V	Livret A + (-0.2)	0,550	V	Livret A + (-0.2)	0,550	A-1	EUR	0,00	0,00
MARCOU HABITAT	2017	P		CDC	312 567,09	312 567,09	50,67	A	V	Livret A + 0.6	1,350	V	Livret A + 0.6	1,350	A-1	EUR	0,00	0,00

Désignation du bénéficiaire	Année de mobilisation et profil d'amortissement de l'emprunt (1)		Objet de l'emprunt garanti	Organisme prêteur ou chef de file	Montant initial	Capital restant dû au 01/01/N	Durée résiduelle	Périodicité des remboursements (2)	Taux initial			Taux à la date de vote du budget (6)			Catégorie d'emprunt (7)	Indices ou devises pouvant modifier l'emprunt	Annuité garantie au cours de l'exercice	
	Année	Profil							Taux (3)	Index (4)	Taux actuariel (5)	Taux (3)	Index (4)	Niveau de taux			En intérêts (8)	En capital
MARCOU HABITAT	2017	P		CDC	725 257,28	725 257,28	40,67	A	V	Livret A + 0.6	1,350	V	Livret A + 0.6	1,350	A-1	EUR	0,00	0,00
MARCOU HABITAT	2019	P		CDC	98 514,89	98 514,89	50,67	A	V	Livret A + (-0.2)	0,550	V	Livret A + (-0.2)	0,550	A-1	EUR	0,00	0,00
MARCOU HABITAT	2019	P		CDC	211 817,74	211 817,74	40,67	A	V	Livret A + (-0.2)	0,550	V	Livret A + (-0.2)	0,550	A-1	EUR	0,00	0,00
MARCOU HABITAT	2017	P		CDC	46 893,58	46 893,58	50,58	A	V	Livret A + 0.6	1,350	V	Livret A + 0.6	1,350	A-1	EUR	0,00	0,00
MARCOU HABITAT	2017	P		CDC	89 340,75	89 340,75	40,58	A	V	Livret A + 0.6	1,350	V	Livret A + 0.6	1,350	A-1	EUR	0,00	0,00
MARCOU HABITAT	2017	P		CDC	17 877,04	17 877,04	50,58	A	V	Livret A + (-0.2)	0,550	V	Livret A + (-0.2)	0,550	A-1	EUR	0,00	0,00
MARCOU HABITAT	2017	P		CDC	32 715,17	32 715,17	40,58	A	V	Livret A + (-0.2)	0,550	V	Livret A + (-0.2)	0,550	A-1	EUR	0,00	0,00
MARCOU HABITAT	2018	P		CDC	26 482,29	26 482,29	41,17	A	V	Livret A + (-0.2)	0,550	V	Livret A + (-0.2)	0,550	A-1	EUR	0,00	0,00
MARCOU HABITAT	2018	P		CDC	18 511,02	18 511,02	51,17	A	V	Livret A + (-0.2)	0,550	V	Livret A + (-0.2)	0,550	A-1	EUR	0,00	0,00
MARCOU HABITAT	2018	P		CDC	53 380,64	53 380,64	51,17	A	V	Livret A + (-0.2)	0,550	V	Livret A + (-0.2)	0,550	A-1	EUR	0,00	0,00
MARCOU HABITAT	2018	P		CDC	121 117,44	121 117,44	41,17	A	V	Livret A + (-0.2)	0,550	V	Livret A + (-0.2)	0,550	A-1	EUR	0,00	0,00
MARCOU HABITAT	1997	P		CDC	165 864,53	59 618,02	10,67	A	V	Livret A + 0.8	4,300	V	Livret A + 0.8	1,550	A-1	EUR	924,08	5 957,83
MARCOU HABITAT	2018	P		CDC	79 533,43	79 533,43	41,58	A	V	Livret A + (-0.2)	0,550	V	Livret A + (-0.2)	0,550	A-1	EUR	0,00	0,00
MARCOU HABITAT	2018	P		CDC	24 591,48	24 591,48	51,58	A	V	Livret A + (-0.2)	0,550	V	Livret A + (-0.2)	0,550	A-1	EUR	0,00	0,00
MARCOU HABITAT	2018	P		CDC	65 177,67	65 177,67	51,83	A	V	Livret A + (-0.2)	0,550	V	Livret A + (-0.2)	0,550	A-1	EUR	0,00	0,00
MARCOU HABITAT	2018	P		CDC	165 089,82	165 089,82	41,83	A	V	Livret A + (-0.2)	0,550	V	Livret A + (-0.2)	0,550	A-1	EUR	0,00	0,00
MARCOU HABITAT	2018	P		CDC	77 098,84	77 098,84	41,58	A	V	Livret A + (-0.2)	0,550	V	Livret A + (-0.2)	0,550	A-1	EUR	0,00	0,00
MARCOU HABITAT	2018	P		CDC	36 550,07	36 550,07	51,58	A	V	Livret A + (-0.2)	0,550	V	Livret A + (-0.2)	0,550	A-1	EUR	0,00	0,00
MARCOU HABITAT	2018	P		CDC	207 653,24	207 653,24	41,83	A	V	Livret A + (-0.2)	0,550	V	Livret A + (-0.2)	0,550	A-1	EUR	0,00	0,00

Désignation du bénéficiaire	Année de mobilisation et profil d'amortissement de l'emprunt (1)		Objet de l'emprunt garanti	Organisme prêteur ou chef de file	Montant initial	Capital restant dû au 01/01/N	Durée résiduelle	Périodicité des remboursements (2)	Taux initial			Taux à la date de vote du budget (6)			Catégorie d'emprunt (7)	Indices ou devises pouvant modifier l'emprunt	Annuité garantie au cours de l'exercice	
	Année	Profil							Taux (3)	Index (4)	Taux actuariel (5)	Taux (3)	Index (4)	Niveau de taux			En intérêts (8)	En capital
MARCOU HABITAT	2018	P		CDC	86 335,62	86 335,62	51,83	A	V	Livret A + (-0.2)	0,550	V	Livret A + (-0.2)	0,550	A-1	EUR	0,00	0,00
MARCOU HABITAT	2018	P		CDC	135 270,06	135 270,06	41,67	A	V	Livret A + (-0.2)	0,550	V	Livret A + (-0.2)	0,550	A-1	EUR	0,00	0,00
MARCOU HABITAT	2018	P		CDC	51 798,54	51 798,54	51,67	A	V	Livret A + (-0.2)	0,550	V	Livret A + (-0.2)	0,550	A-1	EUR	0,00	0,00
MARCOU HABITAT	1997	P		CDC	507 086,17	218 047,72	9,58	A	V	Livret A + 1.3	4,800	V	Livret A + 1.3	2,050	A-1	EUR	4 469,98	21 672,63
MARCOU HABITAT	2003	P		CDC	31 607,00	26 554,95	34,75	A	V	Livret A + 1.2	3,450	V	Livret A + 1.2	1,950	A-1	EUR	517,82	536,13
MARCOU HABITAT	2003	P		CDC	10 365,00	8 510,88	34,75	A	V	Livret A + 0.7	2,950	V	Livret A + 0.7	1,450	A-1	EUR	123,41	188,38
MARCOU HABITAT	2003	P		CDC	40 440,00	33 991,66	34,17	A	V	Livret A + 1.2	4,200	V	Livret A + 1.2	1,950	A-1	EUR	662,84	686,26
MARCOU HABITAT	2003	P		CDC	23 767,00	19 534,60	34,17	A	V	Livret A + 0.7	3,700	V	Livret A + 0.7	1,450	A-1	EUR	283,25	432,39
MARCOU HABITAT	2004	P		CDC	713 140,82	521 188,91	20,75	A	V	Livret A + 1.2	3,450	V	Livret A + 1.2	1,950	A-1	EUR	10 163,18	20 320,67
MARCOU HABITAT	2004	P		CDC	50 828,98	43 981,36	35,75	A	V	Livret A + 1.2	3,450	V	Livret A + 1.2	1,950	A-1	EUR	857,64	854,06
MARCOU HABITAT	1996	P		CDC	68 650,54	29 149,10	9,75	A	V	Livret A + 1.3	4,800	V	Livret A + 1.3	2,050	A-1	EUR	597,56	2 897,24
MARCOU HABITAT	2008	P		CDC	105 379,00	84 450,16	29,08	A	V	Livret A + (-0.3)	3,200	V	Livret A + (-0.3)	0,450	A-1	EUR	380,03	2 635,58
MARCOU HABITAT	2007	P		CDC	77 589,00	61 415,67	28,75	A	V	Livret A	3,000	V	Livret A	0,750	A-1	EUR	460,62	1 903,71
MARCOU HABITAT	2008	P		CDC	29 686,00	26 295,56	39,08	A	V	Livret A + 0.8	4,300	V	Livret A + 0.8	1,550	A-1	EUR	407,58	479,45
MARCOU HABITAT	2008	P		CDC	223 837,00	179 583,86	29,58	A	V	Livret A + (-0.2)	3,800	V	Livret A + (-0.2)	0,550	A-1	EUR	987,71	5 522,26
MARCOU HABITAT	2009	P		CDC	64 900,00	52 858,50	30,33	A	V	Livret A + (-0.2)	1,550	V	Livret A + (-0.2)	0,550	A-1	EUR	290,72	1 568,56
MARCOU HABITAT	2009	P		CDC	5 710,00	4 914,43	40,33	A	V	Livret A + (-0.2)	1,550	V	Livret A + (-0.2)	0,550	A-1	EUR	27,03	107,18
MARCOU HABITAT	2009	P		CDC	15 598,00	13 875,66	40,33	A	V	Livret A + 0.8	2,550	V	Livret A + 0.8	1,550	A-1	EUR	215,07	244,74
MARCOU HABITAT	2010	P		CDC	2 100 558,27	1 799 160,44	31,08	A	V	Livret A	1,850	V	Livret A	0,750	A-1	EUR	13 493,70	45 323,98

Désignation du bénéficiaire	Année de mobilisation et profil d'amortissement de l'emprunt (1)		Objet de l'emprunt garanti	Organisme prêteur ou chef de file	Montant initial	Capital restant dû au 01/01/N	Durée résiduelle	Périodicité des remboursements (2)	Taux initial			Taux à la date de vote du budget (6)			Catégorie d'emprunt (7)	Indices ou devises pouvant modifier l'emprunt	Annuité garantie au cours de l'exercice	
	Année	Profil							Taux (3)	Index (4)	Taux actuariel (5)	Taux (3)	Index (4)	Niveau de taux			En intérêts (8)	En capital
MARCOU HABITAT	2008	P		CDC	10 468,00	8 165,13	29,83	A	V	Livret A + (-0.7)	3,300	V	Livret A + (-0.7)	0,050	A-1	EUR	4,08	270,20
MARCOU HABITAT	2008	P		CDC	140 549,00	116 782,53	39,83	A	V	Livret A + (-0.7)	3,300	V	Livret A + (-0.7)	0,050	A-1	EUR	58,39	2 891,20
MARCOU HABITAT	2010	P		CDC	121 582,71	109 059,94	41,17	A	V	Livret A + 0.6	1,850	V	Livret A + 0.6	1,350	A-1	EUR	1 472,31	1 946,74
MARCOU HABITAT	2010	P		CDC	203 086,40	166 588,64	31,17	A	V	Livret A + (-0.7)	0,550	V	Livret A + (-0.7)	0,050	A-1	EUR	83,29	5 165,66
MARCOU HABITAT	2010	P		CDC	51 845,24	44 632,91	41,17	A	V	Livret A + (-0.7)	0,550	V	Livret A + (-0.7)	0,050	A-1	EUR	22,32	1 051,83
MARCOU HABITAT	2010	P		CDC	205 093,57	183 969,36	41,17	A	V	Livret A + 0.6	1,850	V	Livret A + 0.6	1,350	A-1	EUR	2 483,59	3 283,88
MARCOU HABITAT	2010	P		CDC	186 197,31	152 734,76	31,17	A	V	Livret A + (-0.7)	0,550	V	Livret A + (-0.7)	0,050	A-1	EUR	76,37	4 736,07
MARCOU HABITAT	2010	P		CDC	87 738,77	75 533,18	41,17	A	V	Livret A + (-0.7)	0,550	V	Livret A + (-0.7)	0,050	A-1	EUR	37,77	1 780,04
MARCOU HABITAT	2009	P		CDC	54 135,00	46 810,18	40,42	A	V	Livret A + (-0.2)	1,550	V	Livret A + (-0.2)	0,550	A-1	EUR	257,46	1 020,94
MARCOU HABITAT	2011	P		CDC	219 417,33	194 061,87	32,58	A	V	Livret A + 0.6	2,850	V	Livret A + 0.6	1,350	A-1	EUR	2 619,84	4 706,64
MARCOU HABITAT	2011	P		CDC	26 392,13	24 297,03	42,58	A	V	Livret A + 0.6	2,850	V	Livret A + 0.6	1,350	A-1	EUR	328,01	420,52
OPH HABITAT AUDOIS	1987			CDC	7 311,45	1 189,80	2,75	A	V	Livret A + 0.47	4,940	V	Livret A + 0.47	1,220	A-1	EUR	14,52	385,98
OPH HABITAT AUDOIS	1999	P		CDC	5 215,51	965,40	2,82	A	V	Livret A + 1.3	3,800	V	Livret A + 1.3	2,050	A-1	EUR	19,79	319,27
OPH HABITAT AUDOIS	1987			CDC	56 602,74	9 211,10	2,83	A	V	Livret A + 0.47	4,940	V	Livret A + 0.47	1,220	A-1	EUR	112,38	2 988,19
OPH HABITAT AUDOIS	2004	P		CDC	826 640,00	599 225,69	20,50	A	V	Livret A + 1.2	3,450	V	Livret A + 1.2	1,950	A-1	EUR	11 684,90	23 363,25
OPH HABITAT AUDOIS	2006	P		CDC	2 924 620,65	2 286 583,06	22,00	A	V	Livret A + 1.2	3,200	V	Livret A + 1.2	1,950	A-1	EUR	44 588,37	79 733,71
OPH HABITAT AUDOIS	2005	P		CDC	10 000,00	1 510,65	1,33	A	V	Livret A + 0.7	2,950	V	Livret A + 0.7	1,450	A-1	EUR	21,90	755,51
OPH HABITAT AUDOIS	2005	P		CDC	10 000,00	1 419,31	1,33	A	V	Livret A + 0.7	2,950	V	Livret A + 0.7	1,450	A-1	EUR	20,58	709,83
OPH HABITAT AUDOIS	2005	P		CDC	35 000,00	4 955,99	1,33	A	V	Livret A + 0.7	2,950	V	Livret A + 0.7	1,450	A-1	EUR	71,86	2 478,61

Désignation du bénéficiaire	Année de mobilisation et profil d'amortissement de l'emprunt (1)		Objet de l'emprunt garanti	Organisme prêteur ou chef de file	Montant initial	Capital restant dû au 01/01/N	Durée résiduelle	Périodicité des remboursements (2)	Taux initial			Taux à la date de vote du budget (6)			Catégorie d'emprunt (7)	Indices ou devises pouvant modifier l'emprunt	Annuité garantie au cours de l'exercice	
	Année	Profil							Taux (3)	Index (4)	Taux actuariel (5)	Taux (3)	Index (4)	Niveau de taux			En intérêts (8)	En capital
OPH HABITAT AUDOIS	2005	P		CDC	100 000,00	15 177,18	1,58	A	V	Livret A + 0.7	2,950	V	Livret A + 0.7	1,450	A-1	EUR	220,07	7 590,46
OPH HABITAT AUDOIS	2005	P		CDC	30 000,00	4 553,15	1,58	A	V	Livret A + 0.7	2,950	V	Livret A + 0.7	1,450	A-1	EUR	66,02	2 277,14
OPH HABITAT AUDOIS	2006	P		CDC	75 798,53	65 524,34	37,75	A	V	Livret A + 0.25	3,000	V	Livret A + 0.25	1,000	A-1	EUR	655,24	1 425,91
OPH HABITAT AUDOIS	2006	P		CDC	871 581,78	654 451,09	22,75	A	V	Livret A + 0.25	3,000	V	Livret A + 0.25	1,000	A-1	EUR	6 544,51	25 448,88
OPH HABITAT AUDOIS	2007	P		CDC	1 066 100,00	0,00	0,00	A	V	Livret A + 0.65	3,400	V	Livret A + 0.65	1,400	A-1	EUR	5 519,45	0,00
OPH HABITAT AUDOIS	1987			CDC	550 362,60	89 561,73	2,17	A	V	Livret A + 0.47	4,940	V	Livret A + 0.47	1,220	A-1	EUR	1 092,65	28 686,99
OPH HABITAT AUDOIS	2008	P		CDC	87 857,00	70 152,66	29,50	A	V	Livret A + (-0.2)	3,300	V	Livret A + (-0.2)	0,550	A-1	EUR	385,84	2 157,21
OPH HABITAT AUDOIS	2008	P		CDC	22 380,00	19 022,39	39,50	A	V	Livret A + (-0.2)	3,300	V	Livret A + (-0.2)	0,550	A-1	EUR	104,62	426,47
OPH HABITAT AUDOIS	2008	P		CDC	88 100,00	70 346,68	29,50	A	V	Livret A + (-0.2)	3,300	V	Livret A + (-0.2)	0,550	A-1	EUR	386,91	2 163,18
OPH HABITAT AUDOIS	2008	P		CDC	24 970,00	21 223,81	39,50	A	V	Livret A + (-0.2)	3,300	V	Livret A + (-0.2)	0,550	A-1	EUR	116,73	475,82
OPH HABITAT AUDOIS	2008	P		CDC	559 436,00	368 717,46	14,50	A	V	Livret A + 0.45	3,950	V	Livret A + 0.45	1,200	A-1	EUR	4 424,61	22 581,99
OPH HABITAT AUDOIS	2008	P		CDC	520 000,00	328 050,57	14,50	A	V	Livret A + 0.45	3,950	V	Livret A + 0.45	1,200	A-1	EUR	3 936,61	20 091,36
OPH HABITAT AUDOIS	2009	P		CDC	824 459,84	363 549,60	5,17	A	V	Livret A	2,500	V	Livret A	0,750	A-1	EUR	2 726,62	58 285,80
OPH HABITAT AUDOIS	2010	P		CDC	93 890,57	80 829,21	41,25	A	V	Livret A + (-0.7)	0,550	V	Livret A + (-0.7)	0,050	A-1	EUR	40,41	1 904,85
OPH HABITAT AUDOIS	2010	P		CDC	336 981,17	276 420,41	31,25	A	V	Livret A + (-0.7)	0,550	V	Livret A + (-0.7)	0,050	A-1	EUR	138,21	8 571,38
OPH HABITAT AUDOIS	2010	P		CDC	37 881,83	32 611,99	41,25	A	V	Livret A + (-0.7)	0,550	V	Livret A + (-0.7)	0,050	A-1	EUR	16,31	768,54
OPH HABITAT AUDOIS	2010	P		CDC	123 918,49	101 648,41	31,25	A	V	Livret A + (-0.7)	0,550	V	Livret A + (-0.7)	0,050	A-1	EUR	50,82	3 151,97
OPH HABITAT AUDOIS	2009	P		CDC	177 163,00	142 759,01	30,00	A	V	Livret A + (-0.7)	3,300	V	Livret A + (-0.7)	0,050	A-1	EUR	71,38	4 570,68
OPH HABITAT AUDOIS	2009	P		CDC	54 416,00	46 333,23	40,00	A	V	Livret A + (-0.7)	3,300	V	Livret A + (-0.7)	0,050	A-1	EUR	23,17	1 118,81

Désignation du bénéficiaire	Année de mobilisation et profil d'amortissement de l'emprunt (1)		Objet de l'emprunt garanti	Organisme prêteur ou chef de file	Montant initial	Capital restant dû au 01/01/N	Durée résiduelle	Périodicité des remboursements (2)	Taux initial			Taux à la date de vote du budget (6)			Catégorie d'emprunt (7)	Indices ou devises pouvant modifier l'emprunt	Annuité garantie au cours de l'exercice	
	Année	Profil							Taux (3)	Index (4)	Taux actuariel (5)	Taux (3)	Index (4)	Niveau de taux			En intérêts (8)	En capital
OPH HABITAT AUDOIS	2010	P		CDC	691 764,00	610 832,62	31,50	A	V	Livret A + 0.6	1,850	V	Livret A + 0.6	1,350	A-1	EUR	8 246,24	15 365,45
OPH HABITAT AUDOIS	2010	P		CDC	176 660,00	163 600,23	41,50	A	V	Livret A + 0.6	1,850	V	Livret A + 0.6	1,350	A-1	EUR	2 208,60	2 913,99
OPH HABITAT AUDOIS	2009	P		CDC	185 436,00	157 038,67	40,25	A	V	Livret A + (-0.7)	1,800	V	Livret A + (-0.7)	0,050	A-1	EUR	78,52	3 792,04
OPH HABITAT AUDOIS	2009	P		CDC	252 749,00	202 445,94	30,25	A	V	Livret A + (-0.7)	1,800	V	Livret A + (-0.7)	0,050	A-1	EUR	101,22	6 481,67
OPH HABITAT AUDOIS	2010	P		CDC	1 107 120,00	977 594,99	31,17	A	V	Livret A + 0.6	1,850	V	Livret A + 0.6	1,350	A-1	EUR	13 197,53	24 591,33
OPH HABITAT AUDOIS	2010	P		CDC	299 679,00	277 524,98	41,17	A	V	Livret A + 0.6	1,850	V	Livret A + 0.6	1,350	A-1	EUR	3 746,59	4 943,18
OPH HABITAT AUDOIS	2010	P		CDC	463 202,00	397 747,20	31,17	A	V	Livret A + (-0.2)	1,050	V	Livret A + (-0.2)	0,550	A-1	EUR	2 187,61	11 396,37
OPH HABITAT AUDOIS	2010	P		CDC	124 038,00	111 813,65	41,17	A	V	Livret A + (-0.2)	1,050	V	Livret A + (-0.2)	0,550	A-1	EUR	614,98	2 372,25
OPH HABITAT AUDOIS	2010	P		CDC	143 508,00	0,00	0,00	A	V	Livret A + 1.36	2,610	V	Livret A + 1.36	2,110	A-1	EUR	2 106,33	0,00
OPH HABITAT AUDOIS	2010	P		CDC	35 217,00	33 340,71	41,17	A	V	Livret A + 1.36	2,610	V	Livret A + 1.36	2,110	A-1	EUR	703,49	499,03
OPH HABITAT AUDOIS	2010	P		CDC	510 993,98	419 160,42	31,08	A	V	Livret A + (-0.7)	0,550	V	Livret A + (-0.7)	0,050	A-1	EUR	209,58	12 997,53
OPH HABITAT AUDOIS	2010	P		CDC	136 456,41	117 473,57	41,08	A	V	Livret A + (-0.7)	0,550	V	Livret A + (-0.7)	0,050	A-1	EUR	58,74	2 768,42
OPH HABITAT AUDOIS	1980	X		CDC	29 396,59	2 733,24	1,07	A	F	Taux fixe à 3.6 %	3,600	F	Taux fixe à 3.6 %	3,600	A-1	EUR	98,40	1 342,49
OPH HABITAT AUDOIS	2011	P		CDC	523 191,69	462 732,63	32,83	A	V	Livret A + 0.6	2,850	V	Livret A + 0.6	1,350	A-1	EUR	6 246,89	11 222,81
OPH HABITAT AUDOIS	2010	P		CDC	877 540,33	774 493,45	31,67	S	V	Euribor 06 M	1,280	V	Euribor 06 M	-0,270	A-1	EUR	-1 941,56	14 693,62
OPH HABITAT AUDOIS	2010	C		CDC	2 513 778,22	2 211 597,61	31,67	S	V	Euribor 06 M	1,140	V	Euribor 06 M	-0,270	A-1	EUR	-5 471,98	41 958,24
OPH HABITAT AUDOIS	2010	P		CDC	8 006 572,09	5 368 062,00	11,34	A	V	Livret A + 1.2	2,950	V	Livret A + 1.2	1,950	A-1	EUR	104 677,21	404 039,86
OPH HABITAT AUDOIS	2010	P		CDC	8 196 889,09	0,00	0,00	A	V	Livret A + 0.73	2,480	V	Livret A + 0.73	1,480	A-1	EUR	60 558,00	0,00
OPH HABITAT AUDOIS	2010			CDC	8 196 889,09	6 517 842,89	21,37	A	V	Livret A + 0.73	2,480	V	Livret A + 0.73	1,480	A-1	EUR	96 464,07	252 814,25

Désignation du bénéficiaire	Année de mobilisation et profil d'amortissement de l'emprunt (1)		Objet de l'emprunt garanti	Organisme prêteur ou chef de file	Montant initial	Capital restant dû au 01/01/N	Durée résiduelle	Périodicité des remboursements (2)	Taux initial			Taux à la date de vote du budget (6)			Catégorie d'emprunt (7)	Indices ou devises pouvant modifier l'emprunt	Annuité garantie au cours de l'exercice	
	Année	Profil							Taux (3)	Index (4)	Taux actuariel (5)	Taux (3)	Index (4)	Niveau de taux			En intérêts (8)	En capital
OPH HABITAT AUDOIS	2010	X		CDC	294 458,74	197 673,39	11,67	A	F	Taux fixe à 0.83 %	0,830	F	Taux fixe à 0.83 %	0,830	A-1	EUR	1 592,35	13 997,85
OPH HABITAT AUDOIS	2010	X		CDC	669 155,97	449 212,01	11,67	A	F	Taux fixe à 0.83 %	0,830	F	Taux fixe à 0.83 %	0,830	A-1	EUR	3 618,63	31 810,01
OPH HABITAT AUDOIS	2010	P		CDC	4 645 958,17	3 286 693,22	11,67	T	F	Taux fixe à 0.83 %	3,360	F	Taux fixe à 0.83 %	0,830	A-1	EUR	26 552,64	208 724,92
OPH HABITAT AUDOIS	2010	X		CDC	676 566,12	425 585,94	11,67	A	F	Taux fixe à 0.83 %	0,830	F	Taux fixe à 0.83 %	0,830	A-1	EUR	3 428,30	30 136,97
OPH HABITAT AUDOIS	2010	P		CDC	543 466,04	106 874,48	1,67	A	F	Taux fixe à 0.61 %	0,610	F	Taux fixe à 0.61 %	0,610	A-1	EUR	512,66	60 511,77
OPH HABITAT AUDOIS	2010	C		CDC	12 963 347,61	11 441 101,23	31,67	S	V	Euribor 06 M + 0.3	1,440	V	Euribor 06 M + 0.3	0,030	A-1	EUR	5 953,51	217 059,59
OPH HABITAT AUDOIS	2012	P		CDC	274 540,00	239 765,35	32,83	A	V	Livret A + 0.6	2,850	V	Livret A + 0.6	1,350	A-1	EUR	3 236,83	5 815,11
OPH HABITAT AUDOIS	2012	P		CDC	194 643,00	176 821,10	42,83	A	V	Livret A + 0.6	2,850	V	Livret A + 0.6	1,350	A-1	EUR	2 387,08	3 060,35
OPH HABITAT AUDOIS	2012	P		CDC	82 794,00	70 687,54	32,83	A	V	Livret A + (-0.2)	2,050	V	Livret A + (-0.2)	0,550	A-1	EUR	388,78	1 959,40
OPH HABITAT AUDOIS	2012	P		CDC	58 700,00	52 196,99	42,83	A	V	Livret A + (-0.2)	2,050	V	Livret A + (-0.2)	0,550	A-1	EUR	287,08	1 079,32
OPH HABITAT AUDOIS	2012	P		CDC	1 476 663,00	0,00	0,00	A	V	Livret A + 0.6	2,850	V	Livret A + 0.6	1,350	A-1	EUR	1 294,52	0,00
OPH HABITAT AUDOIS	2012	P		CDC	107 428,00	94 068,77	33,08	A	V	Livret A + (-0.2)	2,050	V	Livret A + (-0.2)	0,550	A-1	EUR	517,38	2 523,68
OPH HABITAT AUDOIS	2012	P		CDC	1 537 877,21	1 422 690,89	35,08	A	V	Livret A + 0.6	1,850	V	Livret A + 0.6	1,850	A-1	EUR	26 319,78	30 951,85
OPH HABITAT AUDOIS	2012	P		CDC	205 239,32	193 936,69	45,08	A	V	Livret A + 0.6	1,850	V	Livret A + 0.6	1,850	A-1	EUR	3 587,83	3 069,07
OPH HABITAT AUDOIS	2012	P		CDC	471 143,55	429 983,60	35,08	A	V	Livret A + (-0.2)	1,050	V	Livret A + (-0.2)	1,050	A-1	EUR	4 514,83	10 833,24
OPH HABITAT AUDOIS	2012	P		CDC	69 725,84	65 036,05	45,08	A	V	Livret A + (-0.2)	1,050	V	Livret A + (-0.2)	1,050	A-1	EUR	682,88	1 246,37
OPH HABITAT AUDOIS	2012	P		CDC	1 513 035,66	1 399 709,95	35,08	A	V	Livret A + 0.6	1,850	V	Livret A + 0.6	1,850	A-1	EUR	25 894,63	30 451,89
OPH HABITAT AUDOIS	2012	P		CDC	190 052,32	179 586,06	45,08	A	V	Livret A + 0.6	1,850	V	Livret A + 0.6	1,850	A-1	EUR	3 322,34	2 841,97

Désignation du bénéficiaire	Année de mobilisation et profil d'amortissement de l'emprunt (1)		Objet de l'emprunt garanti	Organisme prêteur ou chef de file	Montant initial	Capital restant dû au 01/01/N	Durée résiduelle	Périodicité des remboursements (2)	Taux initial			Taux à la date de vote du budget (6)			Catégorie d'emprunt (7)	Indices ou devises pouvant modifier l'emprunt	Annuité garantie au cours de l'exercice	
	Année	Profil							Taux (3)	Index (4)	Taux actuariel (5)	Taux (3)	Index (4)	Niveau de taux			En intérêts (8)	En capital
OPH HABITAT AUDOIS	2012	P		CDC	439 827,56	401 403,43	35,08	A	V	Livret A + (-0.2)	1,050	V	Livret A + (-0.2)	1,050	A-1	EUR	4 214,74	10 113,17
OPH HABITAT AUDOIS	2012	P		CDC	61 446,06	57 313,16	45,08	A	V	Livret A + (-0.2)	1,050	V	Livret A + (-0.2)	1,050	A-1	EUR	601,79	1 098,37
OPH HABITAT AUDOIS	2012	P		CDC	62 783,00	56 049,60	33,50	A	V	Livret A + 0.6	2,850	V	Livret A + 0.6	1,350	A-1	EUR	756,67	1 309,93
OPH HABITAT AUDOIS	2012	P		CDC	160 178,00	140 696,49	33,42	A	V	Livret A + (-0.2)	2,050	V	Livret A + (-0.2)	0,550	A-1	EUR	773,83	3 774,61
OPH HABITAT AUDOIS	2012	P		CDC	9 559,00	8 687,77	43,42	A	V	Livret A + (-0.2)	2,050	V	Livret A + (-0.2)	0,550	A-1	EUR	47,78	175,06
OPH HABITAT AUDOIS	2012	P		CDC	158 495,00	141 975,70	33,50	A	V	Livret A + 0.6	2,850	V	Livret A + 0.6	1,350	A-1	EUR	1 916,67	3 318,12
OPH HABITAT AUDOIS	2012	P		CDC	16 800,00	15 554,95	43,50	A	V	Livret A + 0.6	2,850	V	Livret A + 0.6	1,350	A-1	EUR	209,99	261,17
OPH HABITAT AUDOIS	2012	P		CDC	313 894,00	281 178,11	33,50	A	V	Livret A + 0.6	2,850	V	Livret A + 0.6	1,350	A-1	EUR	3 795,90	6 571,42
OPH HABITAT AUDOIS	2012	P		CDC	5 000,00	4 629,44	43,50	A	V	Livret A + 0.6	2,850	V	Livret A + 0.6	1,350	A-1	EUR	62,50	77,73
OPH HABITAT AUDOIS	2012	P		CDC	143 883,00	128 886,67	33,50	A	V	Livret A + 0.6	2,850	V	Livret A + 0.6	1,350	A-1	EUR	1 739,97	3 012,21
OPH HABITAT AUDOIS	2012	P		CDC	25 114,00	23 252,81	43,50	A	V	Livret A + 0.6	2,850	V	Livret A + 0.6	1,350	A-1	EUR	313,91	390,42
OPH HABITAT AUDOIS	2012	P		CDC	68 204,00	61 095,35	33,50	A	V	Livret A + 0.6	2,850	V	Livret A + 0.6	1,350	A-1	EUR	824,79	1 427,86
OPH HABITAT AUDOIS	2012	P		CDC	7 591,00	7 028,44	43,50	A	V	Livret A + 0.6	2,850	V	Livret A + 0.6	1,350	A-1	EUR	94,88	118,01
OPH HABITAT AUDOIS	2012	P		CDC	307 522,00	275 470,25	33,50	A	V	Livret A + 0.6	2,850	V	Livret A + 0.6	1,350	A-1	EUR	3 718,85	6 438,01
OPH HABITAT AUDOIS	2012	P		CDC	80 500,00	74 534,13	43,50	A	V	Livret A + 0.6	2,850	V	Livret A + 0.6	1,350	A-1	EUR	1 006,21	1 251,45
OPH HABITAT AUDOIS	2012	P		CDC	260 656,00	233 488,90	33,50	A	V	Livret A + 0.6	2,850	V	Livret A + 0.6	1,350	A-1	EUR	3 152,10	5 456,87
OPH HABITAT AUDOIS	2012	P		CDC	45 700,00	42 313,16	43,50	A	V	Livret A + 0.6	2,850	V	Livret A + 0.6	1,350	A-1	EUR	571,23	710,45
OPH HABITAT AUDOIS	2012	P		CDC	396 476,00	0,00	0,00	A	V	Livret A + 0.6	2,850	V	Livret A + 0.6	1,350	A-1	EUR	2 159,22	0,00
OPH HABITAT AUDOIS	2012	P		CDC	134 509,15	125 390,01	35,50	A	V	Livret A + 1.1	2,350	V	Livret A + 1.1	2,350	A-1	EUR	2 946,67	2 481,96

Désignation du bénéficiaire	Année de mobilisation et profil d'amortissement de l'emprunt (1)		Objet de l'emprunt garanti	Organisme prêteur ou chef de file	Montant initial	Capital restant dû au 01/01/N	Durée résiduelle	Périodicité des remboursements (2)	Taux initial			Taux à la date de vote du budget (6)			Catégorie d'emprunt (7)	Indices ou devises pouvant modifier l'emprunt	Annuité garantie au cours de l'exercice	
	Année	Profil							Taux (3)	Index (4)	Taux actuariel (5)	Taux (3)	Index (4)	Niveau de taux			En intérêts (8)	En capital
OPH HABITAT AUDOIS	2012	P		CDC	32 518,35	30 946,64	45,50	A	V	Livret A + 1.1	2,350	V	Livret A + 1.1	2,350	A-1	EUR	727,25	432,46
OPH HABITAT AUDOIS	2012	P		CDC	132 914,17	123 811,85	35,50	A	V	Livret A + 1.05	2,300	V	Livret A + 1.05	2,300	A-1	EUR	2 847,67	2 474,24
OPH HABITAT AUDOIS	2012	P		CDC	161 757,65	150 791,14	35,50	A	V	Livret A + 1.1	2,350	V	Livret A + 1.1	2,350	A-1	EUR	3 543,59	2 984,76
OPH HABITAT AUDOIS	2012	P		CDC	38 303,14	36 451,83	45,50	A	V	Livret A + 1.1	2,350	V	Livret A + 1.1	2,350	A-1	EUR	856,62	509,39
OPH HABITAT AUDOIS	2012	P		CDC	156 563,73	145 841,84	35,50	A	V	Livret A + 1.05	2,300	V	Livret A + 1.05	2,300	A-1	EUR	3 354,36	2 914,48
OPH HABITAT AUDOIS	2012	P		CDC	415 000,00	0,00	0,00	A	V	Livret A + 0.6	2,850	V	Livret A + 0.6	1,350	A-1	EUR	1 123,30	0,00
OPH HABITAT AUDOIS	2012	P		CDC	142 100,00	0,00	0,00	A	V	Livret A + 0.6	2,850	V	Livret A + 0.6	1,350	A-1	EUR	510,33	0,00
OPH HABITAT AUDOIS	2013	P		CDC	982 000,00	22 284,53	0,00	A	V	Livret A + 1.11	3,360	V	Livret A + 1.11	1,860	A-1	EUR	16 451,36	22 284,53
OPH HABITAT AUDOIS	2013	P		CDC	532 080,00	484 128,68	34,00	A	V	Livret A + 0.6	2,850	V	Livret A + 0.6	1,350	A-1	EUR	6 535,74	10 912,22
OPH HABITAT AUDOIS	2013	P		CDC	81 800,00	76 449,00	44,00	A	V	Livret A + 0.6	2,850	V	Livret A + 0.6	1,350	A-1	EUR	1 032,06	1 245,87
OPH HABITAT AUDOIS	2013	P		CDC	182 892,00	166 409,68	34,00	A	V	Livret A + 0.6	2,850	V	Livret A + 0.6	1,350	A-1	EUR	2 246,53	3 750,86
OPH HABITAT AUDOIS	2013	P		CDC	79 000,00	73 832,16	44,00	A	V	Livret A + 0.6	2,850	V	Livret A + 0.6	1,350	A-1	EUR	996,73	1 203,22
OPH HABITAT AUDOIS	2013	P		CDC	233 189,00	0,00	0,00	A	V	Livret A + 0.6	2,350	V	Livret A + 0.6	1,350	A-1	EUR	2 057,71	0,00
OPH HABITAT AUDOIS	2013	P		CDC	543 037,00	506 774,57	44,25	A	V	Livret A + 0.6	2,350	V	Livret A + 0.6	1,350	A-1	EUR	6 841,46	8 258,73
OPH HABITAT AUDOIS	2013	P		CDC	2 098 180,00	1 905 961,27	34,25	A	V	Livret A + 0.6	2,350	V	Livret A + 0.6	1,350	A-1	EUR	25 730,48	42 960,24
OPH HABITAT AUDOIS	2013	P		CDC	3 490 784,00	3 170 985,86	34,25	A	V	Livret A + 0.6	2,350	V	Livret A + 0.6	1,350	A-1	EUR	42 808,31	71 473,81
OPH HABITAT AUDOIS	2013	P		CDC	955 744,00	891 922,18	44,25	A	V	Livret A + 0.6	2,350	V	Livret A + 0.6	1,350	A-1	EUR	12 040,95	14 535,36
OPH HABITAT AUDOIS	2013	P		CDC	368 672,00	0,00	0,00	A	V	Livret A + 0.6	2,350	V	Livret A + 0.6	1,350	A-1	EUR	3 114,88	0,00
OPH HABITAT AUDOIS	2013	P		CDC	118 000,00	0,00	0,00	A	V	Livret A + 0.6	2,350	V	Livret A + 0.6	1,350	A-1	EUR	996,97	0,00

Désignation du bénéficiaire	Année de mobilisation et profil d'amortissement de l'emprunt (1)		Objet de l'emprunt garanti	Organisme prêteur ou chef de file	Montant initial	Capital restant dû au 01/01/N	Durée résiduelle	Périodicité des remboursements (2)	Taux initial			Taux à la date de vote du budget (6)			Catégorie d'emprunt (7)	Indices ou devises pouvant modifier l'emprunt	Annuité garantie au cours de l'exercice	
	Année	Profil							Taux (3)	Index (4)	Taux actuariel (5)	Taux (3)	Index (4)	Niveau de taux			En intérêts (8)	En capital
OPH HABITAT AUDOIS	2013	P		CDC	85 887,00	0,00	0,00	A	V	Livret A + 0.6	2,350	V	Livret A + 0.6	1,350	A-1	EUR	725,65	0,00
OPH HABITAT AUDOIS	2013	P		CDC	608 834,00	553 057,43	34,25	A	V	Livret A + 0.6	2,350	V	Livret A + 0.6	1,350	A-1	EUR	7 466,28	12 465,87
OPH HABITAT AUDOIS	2013	P		CDC	535 491,00	499 732,47	44,25	A	V	Livret A + 0.6	2,350	V	Livret A + 0.6	1,350	A-1	EUR	6 746,39	8 143,97
OPH HABITAT AUDOIS	2013	P		CDC	128 157,00	0,00	0,00	A	V	Livret A + 0.6	2,350	V	Livret A + 0.6	1,350	A-1	EUR	1 082,79	0,00
OPH HABITAT AUDOIS	2013	P		CDC	468 713,00	0,00	0,00	A	V	Livret A + 0.6	2,350	V	Livret A + 0.6	1,350	A-1	EUR	3 714,89	0,00
OPH HABITAT AUDOIS	2014	P		CDC	1 126 900,16	1 028 452,13	35,42	A	V	Livret A + (-0.2)	1,050	V	Livret A + (-0.2)	1,050	A-1	EUR	10 798,75	25 911,37
OPH HABITAT AUDOIS	2014	P		CDC	252 801,51	235 797,94	45,42	A	V	Livret A + (-0.2)	1,050	V	Livret A + (-0.2)	1,050	A-1	EUR	2 475,88	4 518,92
OPH HABITAT AUDOIS	2013	P		CDC	134 137,00	0,00	0,00	A	V	Livret A + 0.6	2,350	V	Livret A + 0.6	1,350	A-1	EUR	627,76	0,00
OPH HABITAT AUDOIS	2013	P		CDC	99 937,00	0,00	0,00	A	V	Livret A + 0.6	2,350	V	Livret A + 0.6	1,350	A-1	EUR	467,71	0,00
OPH HABITAT AUDOIS	2015	P		CDC	325 764,32	308 635,74	46,58	A	V	Livret A + (-0.2)	0,550	V	Livret A + (-0.2)	0,550	A-1	EUR	1 697,50	5 772,44
OPH HABITAT AUDOIS	2015	P		CDC	1 277 670,25	1 191 263,87	36,58	A	V	Livret A + (-0.2)	0,550	V	Livret A + (-0.2)	0,550	A-1	EUR	6 551,95	29 119,53
OPH HABITAT AUDOIS	2015	P		CDC	951 405,05	910 518,24	46,58	A	V	Livret A + 0.6	1,350	V	Livret A + 0.6	1,350	A-1	EUR	12 292,00	13 998,56
OPH HABITAT AUDOIS	2015	P		CDC	4 218 367,90	3 974 417,43	36,58	A	V	Livret A + 0.6	1,350	V	Livret A + 0.6	1,350	A-1	EUR	53 654,64	83 522,19
OPH HABITAT AUDOIS	2015	P		CDC	1 661 526,35	0,00	0,00	A	V	Livret A + 0.6	1,350	V	Livret A + 0.6	1,350	A-1	EUR	8 260,34	0,00
OPH HABITAT AUDOIS	2013	P		CDC	54 843,00	0,00	0,00	A	V	Livret A + 0.6	2,350	V	Livret A + 0.6	1,350	A-1	EUR	235,91	0,00
OPH HABITAT AUDOIS	2013	P		CDC	973 765,00	0,00	0,00	A	V	Livret A + 0.6	2,350	V	Livret A + 0.6	1,350	A-1	EUR	4 557,22	0,00
OPH HABITAT AUDOIS	2014	P	CP du 19/12/2014	CDC	2 901 342,08	0,00	0,00	A	V	Livret A + 1.2	2,200	V	Livret A + 1.2	1,950	A-1	EUR	16 374,27	0,00
OPH HABITAT AUDOIS	2014	P	CP du 19/12/2014	CDC	1 098 034,49	1 023 270,82	35,67	A	V	Livret A + 1.2	2,200	V	Livret A + 1.2	1,950	A-1	EUR	19 953,78	19 870,40
OPH HABITAT AUDOIS	2014	P	CP du 19/12/2014	CDC	409 005,77	0,00	0,00	A	V	Livret A + 0.7	1,950	V	Livret A + 0.7	1,450	A-1	EUR	4 730,44	0,00

Désignation du bénéficiaire	Année de mobilisation et profil d'amortissement de l'emprunt (1)		Objet de l'emprunt garanti	Organisme prêteur ou chef de file	Montant initial	Capital restant dû au 01/01/N	Durée résiduelle	Périodicité des remboursements (2)	Taux initial			Taux à la date de vote du budget (6)			Catégorie d'emprunt (7)	Indices ou devises pouvant modifier l'emprunt	Annuité garantie au cours de l'exercice	
	Année	Profil							Taux (3)	Index (4)	Taux actuariel (5)	Taux (3)	Index (4)	Niveau de taux			En intérêts (8)	En capital
OPH HABITAT AUDOIS	2014	P	CP du 19/12/2014	CDC	152 654,38	141 814,83	36,08	A	V	Livret A + 0.7	1,950	V	Livret A + 0.7	1,450	A-1	EUR	2 056,32	2 923,24
OPH HABITAT AUDOIS	2018	P		CDC	674 370,11	674 370,11	23,42	A	V	Livret A + 0.65	1,400	V	Livret A + 0.65	1,400	A-1	EUR	9 441,18	23 836,43
OPH HABITAT AUDOIS	2018	P		CDC	64 936,04	63 498,10	31,75	A	V	Livret A + 1.13	1,880	V	Livret A + 1.13	1,880	A-1	EUR	1 193,76	1 464,98
OPH HABITAT AUDOIS	2018	P		CDC	125 628,87	122 846,95	31,83	A	V	Livret A + 1.13	1,880	V	Livret A + 1.13	1,880	A-1	EUR	2 309,52	2 834,22
OPH HABITAT AUDOIS	2018	P		CDC	243 594,95	243 594,95	32,00	A	V	Livret A + 1.36	2,110	V	Livret A + 1.36	2,110	A-1	EUR	2 577,63	5 167,20
OPH HABITAT AUDOIS	2018	P		CDC	78 011,66	78 011,66	31,50	A	V	Livret A + 1.36	2,110	V	Livret A + 1.36	2,110	A-1	EUR	1 646,05	1 726,68
OPH HABITAT AUDOIS	2018	P		CDC	182 850,52	182 850,52	32,00	A	V	Livret A + 1.36	2,110	V	Livret A + 1.36	2,110	A-1	EUR	1 934,86	3 878,66
OPH HABITAT AUDOIS	2018	P		CDC	80 444,42	80 444,42	31,50	A	V	Livret A + 1.36	2,110	V	Livret A + 1.36	2,110	A-1	EUR	1 697,38	1 780,53
OPH HABITAT AUDOIS	2018	P		CDC	330 065,19	330 065,19	32,00	A	V	Livret A + 1.36	2,110	V	Livret A + 1.36	2,110	A-1	EUR	3 492,63	7 001,41
OPH HABITAT AUDOIS	2018	P		CDC	26 075,94	26 075,94	26,08	A	V	Livret A + 0.6	1,350	V	Livret A + 0.6	1,350	A-1	EUR	206,79	806,86
OPH HABITAT AUDOIS	2018	P		CDC	119 275,32	119 275,32	31,17	A	V	Livret A + 1.36	2,110	V	Livret A + 1.36	2,110	A-1	EUR	1 669,65	2 640,00
OPH HABITAT AUDOIS	2018	P		CDC	115 763,48	115 763,48	32,42	A	V	Livret A + 1.16	1,910	V	Livret A + 1.16	1,910	A-1	EUR	2 211,08	2 550,14
OPH HABITAT AUDOIS	2018	P		CDC	229 943,54	225 078,24	32,83	A	V	Livret A + 1.16	1,910	V	Livret A + 1.16	1,910	A-1	EUR	4 298,99	4 958,23
OPH HABITAT AUDOIS	2018	P		CDC	59 755,07	58 490,73	32,83	A	V	Livret A + 1.16	1,910	V	Livret A + 1.16	1,910	A-1	EUR	1 117,17	1 288,49
OPH HABITAT AUDOIS	2018	P		CDC	21 989,03	21 523,77	32,83	A	V	Livret A + 1.16	1,910	V	Livret A + 1.16	1,910	A-1	EUR	411,10	474,15
OPH HABITAT AUDOIS	2018	P		CDC	150 212,89	147 034,59	32,83	A	V	Livret A + 1.16	1,910	V	Livret A + 1.16	1,910	A-1	EUR	2 808,36	3 239,01
OPH HABITAT AUDOIS	2018	P		CDC	68 467,49	66 439,05	26,92	A	V	Livret A + 0.6	1,350	V	Livret A + 0.6	1,350	A-1	EUR	896,93	2 055,82
OPH HABITAT AUDOIS	2018	P		CDC	452 996,70	439 576,12	26,92	A	V	Livret A + 0.6	1,350	V	Livret A + 0.6	1,350	A-1	EUR	5 934,28	13 601,76
OPH HABITAT AUDOIS	2018	P		CDC	26 375,01	25 593,62	26,92	A	V	Livret A + 0.6	1,350	V	Livret A + 0.6	1,350	A-1	EUR	345,51	791,94

Désignation du bénéficiaire	Année de mobilisation et profil d'amortissement de l'emprunt (1)		Objet de l'emprunt garanti	Organisme prêteur ou chef de file	Montant initial	Capital restant dû au 01/01/N	Durée résiduelle	Périodicité des remboursements (2)	Taux initial			Taux à la date de vote du budget (6)			Catégorie d'emprunt (7)	Indices ou devises pouvant modifier l'emprunt	Annuité garantie au cours de l'exercice	
	Année	Profil							Taux (3)	Index (4)	Taux actuariel (5)	Taux (3)	Index (4)	Niveau de taux			En intérêts (8)	En capital
OPH HABITAT AUDOIS	2018	P		CDC	68 905,77	66 330,94	21,92	A	V	Livret A + 0.6	1,350	V	Livret A + 0.6	1,350	A-1	EUR	895,47	2 609,59
OPH HABITAT AUDOIS	2018	P		CDC	98 211,26	94 541,35	21,92	A	V	Livret A + 0.6	1,350	V	Livret A + 0.6	1,350	A-1	EUR	1 276,31	3 719,45
OPH HABITAT AUDOIS	2018	P		CDC	137 251,77	133 185,52	26,92	A	V	Livret A + 0.6	1,350	V	Livret A + 0.6	1,350	A-1	EUR	1 798,00	4 121,15
OPH HABITAT AUDOIS	2018	P		CDC	108 361,01	104 311,83	21,92	A	V	Livret A + 0.6	1,350	V	Livret A + 0.6	1,350	A-1	EUR	1 408,21	4 103,84
OPH HABITAT AUDOIS	2018	P		CDC	4 709 154,74	4 709 154,74	29,17	A	V	Livret A + 0.6	1,350	V	Livret A + 0.6	1,350	A-1	EUR	42 229,41	128 367,75
OPH HABITAT AUDOIS	2018	P		CDC	1 191 419,16	1 157 581,20	27,92	A	V	Livret A + 0.6	1,350	V	Livret A + 0.6	1,350	A-1	EUR	15 627,35	34 294,77
OPH HABITAT AUDOIS	2018	P		CDC	318 334,44	318 334,44	28,50	A	V	Livret A + 0.6	1,350	V	Livret A + 0.6	1,350	A-1	EUR	4 297,51	9 041,15
OPH HABITAT AUDOIS	2018	P		CDC	347 008,87	337 549,69	28,75	A	V	Livret A + 0.6	1,350	V	Livret A + 0.6	1,350	A-1	EUR	4 556,92	9 586,88
OPH HABITAT AUDOIS	2018	P		CDC	118 819,17	115 580,26	28,67	A	V	Livret A + 0.6	1,350	V	Livret A + 0.6	1,350	A-1	EUR	1 560,33	3 282,64
OPH HABITAT AUDOIS	2018	P		CDC	884 481,90	884 481,90	39,00	A	V	Livret A + 1.11	1,860	V	Livret A + 1.11	1,860	A-1	EUR	8 255,39	15 092,96
OPH HABITAT AUDOIS	2018	P		CDC	182 009,00	182 009,00	24,17	A	V	Livret A + 0.6	1,350	V	Livret A + 0.6	1,350	A-1	EUR	1 632,17	6 169,35
OPH HABITAT AUDOIS	2018	P		CDC	306 751,52	306 751,52	29,25	A	V	Livret A + 0.6	1,350	V	Livret A + 0.6	1,350	A-1	EUR	4 141,15	8 361,79
OPH HABITAT AUDOIS	2018	P		CDC	98 181,25	98 181,25	29,25	A	V	Livret A + 0.6	1,350	V	Livret A + 0.6	1,350	A-1	EUR	1 325,45	2 676,34
OPH HABITAT AUDOIS	2018	P		CDC	71 461,79	71 461,79	29,25	A	V	Livret A + 0.6	1,350	V	Livret A + 0.6	1,350	A-1	EUR	964,73	1 947,99
OPH HABITAT AUDOIS	2018	P		CDC	106 632,33	106 632,33	29,25	A	V	Livret A + 0.6	1,350	V	Livret A + 0.6	1,350	A-1	EUR	1 439,54	2 906,71
OPH HABITAT AUDOIS	2018	P		CDC	365 840,54	365 840,54	24,25	A	V	Livret A + 0.6	1,350	V	Livret A + 0.6	1,350	A-1	EUR	4 938,85	12 400,47
OPH HABITAT AUDOIS	2018	P		CDC	116 189,49	113 146,30	29,58	A	V	Livret A + 0.6	1,350	V	Livret A + 0.6	1,350	A-1	EUR	1 527,48	3 084,27
OPH HABITAT AUDOIS	2018	P		CDC	86 565,44	84 298,15	29,58	A	V	Livret A + 0.6	1,350	V	Livret A + 0.6	1,350	A-1	EUR	1 138,03	2 297,89
OPH HABITAT AUDOIS	2018	P		CDC	1 530 813,42	1 484 941,88	31,58	A	V	Livret A + 0.6	1,350	V	Livret A + 0.6	1,350	A-1	EUR	20 046,72	45 840,70

Désignation du bénéficiaire	Année de mobilisation et profil d'amortissement de l'emprunt (1)		Objet de l'emprunt garanti	Organisme prêteur ou chef de file	Montant initial	Capital restant dû au 01/01/N	Durée résiduelle	Périodicité des remboursements (2)	Taux initial			Taux à la date de vote du budget (6)			Catégorie d'emprunt (7)	Indices ou devises pouvant modifier l'emprunt	Annuité garantie au cours de l'exercice	
	Année	Profil							Taux (3)	Index (4)	Taux actuariel (5)	Taux (3)	Index (4)	Niveau de taux			En intérêts (8)	En capital
OPH HABITAT AUDOIS	2018	P		CDC	44 592,60	42 905,63	24,58	A	V	Livret A + 0.6	1,350	V	Livret A + 0.6	1,350	A-1	EUR	579,23	1 687,38
OPH HABITAT AUDOIS	2018	P		CDC	843 475,36	821 383,36	29,58	A	V	Livret A + 0.6	1,350	V	Livret A + 0.6	1,350	A-1	EUR	11 088,68	22 390,24
OPH HABITAT AUDOIS	2018	P		CDC	2 625 170,34	2 565 312,22	30,67	A	V	Livret A + 1.2	1,950	V	Livret A + 1.2	1,950	A-1	EUR	50 023,59	61 025,35
OPH HABITAT AUDOIS	2018	P		CDC	356 735,62	356 735,62	31,08	A	V	Livret A + 0.7	1,450	V	Livret A + 0.7	1,450	A-1	EUR	3 037,90	8 840,16
OPH HABITAT AUDOIS	2018	P		CDC	87 479,21	87 479,21	25,50	A	V	Livret A + 0.6	1,350	V	Livret A + 0.6	1,350	A-1	EUR	1 180,97	2 831,00
OPH HABITAT AUDOIS	2018	P		CDC	86 477,73	86 477,73	25,50	A	V	Livret A + 0.6	1,350	V	Livret A + 0.6	1,350	A-1	EUR	1 167,45	2 798,59
OPH HABITAT AUDOIS	2018	P		CDC	35 561,29	35 561,29	25,50	A	V	Livret A + 0.6	1,350	V	Livret A + 0.6	1,350	A-1	EUR	480,08	1 150,83
OPH HABITAT AUDOIS	2018	P		CDC	27 837,60	27 837,60	25,50	A	V	Livret A + 0.6	1,350	V	Livret A + 0.6	1,350	A-1	EUR	375,81	900,88
OPH HABITAT AUDOIS	2018	P		CDC	220 672,29	213 835,83	26,83	A	V	Livret A + 0.6	1,350	V	Livret A + 0.6	1,350	A-1	EUR	2 886,78	6 904,61
OPH HABITAT AUDOIS	2018	P		CDC	1 156 688,64	1 156 688,64	32,17	A	V	Livret A + 0.6	1,350	V	Livret A + 0.6	1,350	A-1	EUR	10 372,62	28 053,55
OPH HABITAT AUDOIS	2018	P		CDC	113 080,02	109 868,39	27,58	A	V	Livret A + 0.6	1,350	V	Livret A + 0.6	1,350	A-1	EUR	1 483,22	3 254,99
OPH HABITAT AUDOIS	2018	P		CDC	105 377,06	102 384,20	27,58	A	V	Livret A + 0.6	1,350	V	Livret A + 0.6	1,350	A-1	EUR	1 382,19	3 033,26
OPH HABITAT AUDOIS	2018	P		CDC	788 487,11	770 059,38	32,58	A	V	Livret A + 0.6	1,350	V	Livret A + 0.6	1,350	A-1	EUR	10 395,80	18 676,51
OPH HABITAT AUDOIS	2018	P		CDC	207 079,68	202 240,02	32,58	A	V	Livret A + 0.6	1,350	V	Livret A + 0.6	1,350	A-1	EUR	2 730,24	4 905,00
OPH HABITAT AUDOIS	2018	P		CDC	1 956 135,96	1 910 419,11	32,58	A	V	Livret A + 0.6	1,350	V	Livret A + 0.6	1,350	A-1	EUR	25 790,66	46 334,03
OPH HABITAT AUDOIS	2018	P		CDC	68 570,40	66 622,90	27,58	A	V	Livret A + 0.6	1,350	V	Livret A + 0.6	1,350	A-1	EUR	899,41	1 973,79
OPH HABITAT AUDOIS	2018	P		CDC	382 399,62	371 070,55	26,58	A	V	Livret A + 0.6	1,350	V	Livret A + 0.6	1,350	A-1	EUR	5 009,45	11 482,01
OPH HABITAT AUDOIS	2018	P		CDC	56 828,78	55 145,16	26,58	A	V	Livret A + 0.6	1,350	V	Livret A + 0.6	1,350	A-1	EUR	744,46	1 706,35
OPH HABITAT AUDOIS	2018	P		CDC	70 273,92	68 191,97	26,58	A	V	Livret A + 0.6	1,350	V	Livret A + 0.6	1,350	A-1	EUR	920,59	2 110,06

Désignation du bénéficiaire	Année de mobilisation et profil d'amortissement de l'emprunt (1)		Objet de l'emprunt garanti	Organisme prêteur ou chef de file	Montant initial	Capital restant dû au 01/01/N	Durée résiduelle	Périodicité des remboursements (2)	Taux initial			Taux à la date de vote du budget (6)			Catégorie d'emprunt (7)	Indices ou devises pouvant modifier l'emprunt	Annuité garantie au cours de l'exercice	
	Année	Profil							Taux (3)	Index (4)	Taux actuariel (5)	Taux (3)	Index (4)	Niveau de taux			En intérêts (8)	En capital
OPH HABITAT AUDOIS	2018	P		CDC	239 706,16	232 604,57	26,58	A	V	Livret A + 0.6	1,350	V	Livret A + 0.6	1,350	A-1	EUR	3 140,16	7 197,46
OPH HABITAT AUDOIS	2018	P		CDC	189 706,71	184 086,41	26,58	A	V	Livret A + 0.6	1,350	V	Livret A + 0.6	1,350	A-1	EUR	2 485,17	5 696,17
OPH HABITAT AUDOIS	2018	P		CDC	228 234,16	221 472,44	26,58	A	V	Livret A + 0.6	1,350	V	Livret A + 0.6	1,350	A-1	EUR	2 989,88	6 853,00
OPH HABITAT AUDOIS	2018	P		CDC	105 108,78	101 994,80	26,58	A	V	Livret A + 0.6	1,350	V	Livret A + 0.6	1,350	A-1	EUR	1 376,93	3 156,02
OPH HABITAT AUDOIS	2018	P		CDC	159 969,90	155 230,59	26,58	A	V	Livret A + 0.6	1,350	V	Livret A + 0.6	1,350	A-1	EUR	2 095,61	4 803,29
OPH HABITAT AUDOIS	2018	P		CDC	2 412 186,61	2 412 186,61	21,50	A	V	Livret A + 0.6	1,350	V	Livret A + 0.6	1,350	A-1	EUR	32 564,52	94 900,46
OPH HABITAT AUDOIS	2018	P		CDC	1 104 412,51	1 104 412,51	32,08	A	V	Livret A + 0.6	1,350	V	Livret A + 0.6	1,350	A-1	EUR	8 758,14	26 785,69
OPH HABITAT AUDOIS	2018	P		CDC	83 214,62	80 749,29	26,83	A	V	Livret A + 0.6	1,350	V	Livret A + 0.6	1,350	A-1	EUR	1 090,12	2 498,61
OPH HABITAT AUDOIS	2018	P		CDC	109 207,96	105 972,54	26,83	A	V	Livret A + 0.6	1,350	V	Livret A + 0.6	1,350	A-1	EUR	1 430,63	3 279,10
OPH HABITAT AUDOIS	2018	P		CDC	74 823,05	72 606,32	26,83	A	V	Livret A + 0.6	1,350	V	Livret A + 0.6	1,350	A-1	EUR	980,19	2 246,65
OPH HABITAT AUDOIS	2018	P		CDC	40 680,62	40 680,62	27,33	A	V	Livret A + 0.6	1,350	V	Livret A + 0.6	1,350	A-1	EUR	549,19	1 205,21
OPH HABITAT AUDOIS	2018	P		CDC	147 720,73	143 344,32	26,83	A	V	Livret A + 0.6	1,350	V	Livret A + 0.6	1,350	A-1	EUR	1 935,15	4 435,49
OPH HABITAT AUDOIS	2018	P		CDC	85 129,85	81 948,76	21,83	A	V	Livret A + 0.6	1,350	V	Livret A + 0.6	1,350	A-1	EUR	1 106,31	3 224,03
OPH HABITAT AUDOIS	2018	P		CDC	740 511,68	740 511,68	32,08	A	V	Livret A + 0.6	1,350	V	Livret A + 0.6	1,350	A-1	EUR	5 872,36	17 959,88
OPH HABITAT AUDOIS	2018	P		CDC	98 437,67	98 437,67	22,00	A	V	Livret A + 0.6	1,350	V	Livret A + 0.6	1,350	A-1	EUR	667,69	3 678,37
OPH HABITAT AUDOIS	2018	P		CDC	46 408,65	46 408,65	32,00	A	V	Livret A + 0.6	1,350	V	Livret A + 0.6	1,350	A-1	EUR	314,78	1 125,56
OPH HABITAT AUDOIS	2018	P		CDC	126 610,89	126 610,89	22,00	A	V	Livret A + 0.6	1,350	V	Livret A + 0.6	1,350	A-1	EUR	858,78	4 731,13
OPH HABITAT AUDOIS	2018	P		CDC	3 482 681,18	3 482 681,18	23,00	A	V	Livret A + 0.6	1,350	V	Livret A + 0.6	1,350	A-1	EUR	23 622,51	123 839,70
OPH HABITAT AUDOIS	2018	P		CDC	455 965,94	455 965,94	28,42	A	V	Livret A + 0.6	1,350	V	Livret A + 0.6	1,350	A-1	EUR	6 155,54	12 950,07

Désignation du bénéficiaire	Année de mobilisation et profil d'amortissement de l'emprunt (1)		Objet de l'emprunt garanti	Organisme prêteur ou chef de file	Montant initial	Capital restant dû au 01/01/N	Durée résiduelle	Périodicité des remboursements (2)	Taux initial			Taux à la date de vote du budget (6)			Catégorie d'emprunt (7)	Indices ou devises pouvant modifier l'emprunt	Annuité garantie au cours de l'exercice	
	Année	Profil							Taux (3)	Index (4)	Taux actuariel (5)	Taux (3)	Index (4)	Niveau de taux			En intérêts (8)	En capital
OPH HABITAT AUDOIS	2018	P		CDC	807 834,24	807 834,24	28,42	A	V	Livret A + 0.6	1,350	V	Livret A + 0.6	1,350	A-1	EUR	10 905,76	22 943,62
OPH HABITAT AUDOIS	2018	P		CDC	784 204,89	784 204,89	28,50	A	V	Livret A + 0.6	1,350	V	Livret A + 0.6	1,350	A-1	EUR	10 586,77	22 272,50
OPH HABITAT AUDOIS	2018	P		CDC	1 455 786,49	1 455 786,49	28,50	A	V	Livret A + 0.6	1,350	V	Livret A + 0.6	1,350	A-1	EUR	19 653,12	41 346,36
OPH HABITAT AUDOIS	2010	P		CDC	22 634,76	20 924,15	41,75	A	V	Livret A + 1.13	2,880	V	Livret A + 1.13	1,880	A-1	EUR	393,37	331,57
OPH HABITAT AUDOIS	2010	P		CDC	77 172,00	0,00	0,00	A	V	Livret A + 1.13	2,880	V	Livret A + 1.13	2,380	A-1	EUR	372,55	0,00
OPH HABITAT AUDOIS	2010	P		CDC	48 875,33	43 395,10	41,75	A	V	Livret A + (-0.2)	1,550	V	Livret A + (-0.2)	0,550	A-1	EUR	238,67	921,30
OPH HABITAT AUDOIS	2010	P		CDC	166 332,73	140 718,53	31,75	A	V	Livret A + (-0.2)	1,550	V	Livret A + (-0.2)	0,550	A-1	EUR	773,95	4 033,88
OPH HABITAT AUDOIS	2010	P		CDC	143 781,96	130 960,57	41,75	A	V	Livret A + 0.6	2,350	V	Livret A + 0.6	1,350	A-1	EUR	1 767,97	2 337,66
OPH HABITAT AUDOIS	2010	P		CDC	487 496,79	423 615,73	31,75	A	V	Livret A + 0.6	2,350	V	Livret A + 0.6	1,350	A-1	EUR	5 718,81	10 671,62
OPH HABITAT AUDOIS	2010	P		CDC	72 775,03	64 615,01	41,83	A	V	Livret A + (-0.2)	1,550	V	Livret A + (-0.2)	0,550	A-1	EUR	355,38	1 371,81
OPH HABITAT AUDOIS	2010	P		CDC	455 563,24	385 409,32	31,83	A	V	Livret A + (-0.2)	1,550	V	Livret A + (-0.2)	0,550	A-1	EUR	2 119,75	11 048,25
OPH HABITAT AUDOIS	2010	P		CDC	1 398 787,79	1 215 492,16	31,83	A	V	Livret A + 0.6	2,350	V	Livret A + 0.6	1,350	A-1	EUR	16 409,14	30 620,37
OPH HABITAT AUDOIS	2010	P		CDC	225 569,90	205 455,23	41,83	A	V	Livret A + 0.6	2,350	V	Livret A + 0.6	1,350	A-1	EUR	2 773,65	3 667,40
OPH HABITAT AUDOIS	2010	P		CDC	121 976,99	105 993,27	31,83	A	V	Livret A + 0.6	2,350	V	Livret A + 0.6	1,350	A-1	EUR	1 430,91	2 670,15
OPH HABITAT AUDOIS	2010	P		CDC	44 465,29	41 104,87	41,83	A	V	Livret A + 1.13	2,880	V	Livret A + 1.13	1,880	A-1	EUR	772,77	651,34
OPH HABITAT AUDOIS	2010	P		CDC	149 301,24	0,00	0,00	A	V	Livret A + 1.13	2,880	V	Livret A + 1.13	2,380	A-1	EUR	477,42	0,00
OPH HABITAT AUDOIS	2011	P		CDC	65 865,24	63 113,85	42,00	A	V	Livret A + 1.36	3,110	V	Livret A + 1.36	2,110	A-1	EUR	1 331,70	911,56
OPH HABITAT AUDOIS	2011	P		CDC	283 770,49	8 323,45	0,00	A	V	Livret A + 1.36	3,110	V	Livret A + 1.36	2,110	A-1	EUR	5 139,85	8 323,45
OPH HABITAT AUDOIS	2011	P		CDC	121 692,86	111 733,67	42,00	A	V	Livret A + (-0.2)	1,550	V	Livret A + (-0.2)	0,550	A-1	EUR	614,54	2 308,79

Désignation du bénéficiaire	Année de mobilisation et profil d'amortissement de l'emprunt (1)		Objet de l'emprunt garanti	Organisme prêteur ou chef de file	Montant initial	Capital restant dû au 01/01/N	Durée résiduelle	Périodicité des remboursements (2)	Taux initial			Taux à la date de vote du budget (6)			Catégorie d'emprunt (7)	Indices ou devises pouvant modifier l'emprunt	Annuité garantie au cours de l'exercice	
	Année	Profil							Taux (3)	Index (4)	Taux actuariel (5)	Taux (3)	Index (4)	Niveau de taux			En intérêts (8)	En capital
OPH HABITAT AUDOIS	2011	P		CDC	490 062,04	431 718,66	32,00	A	V	Livret A + (-0.2)	1,550	V	Livret A + (-0.2)	0,550	A-1	EUR	2 374,45	11 960,85
OPH HABITAT AUDOIS	2011	P		CDC	416 463,37	391 478,15	42,00	A	V	Livret A + 0.6	2,350	V	Livret A + 0.6	1,350	A-1	EUR	5 284,96	6 760,39
OPH HABITAT AUDOIS	2011	P		CDC	1 641 312,47	1 481 568,25	32,00	A	V	Livret A + 0.6	2,350	V	Livret A + 0.6	1,350	A-1	EUR	20 001,17	35 878,17
OPH HABITAT AUDOIS	2010	P		CDC	96 788,00	0,00	0,00	A	V	Livret A + 1.36	2,610	V	Livret A + 1.36	2,110	A-1	EUR	851,23	0,00
OPH HABITAT AUDOIS	2010	P		CDC	49 847,00	44 934,41	41,50	A	V	Livret A + (-0.2)	1,050	V	Livret A + (-0.2)	0,550	A-1	EUR	247,14	953,33
OPH HABITAT AUDOIS	2010	P		CDC	195 164,00	167 585,50	31,50	A	V	Livret A + (-0.2)	1,050	V	Livret A + (-0.2)	0,550	A-1	EUR	921,72	4 801,71
OPH HABITAT AUDOIS	2010	P		CDC	169 589,00	157 051,99	41,50	A	V	Livret A + 0.6	1,850	V	Livret A + 0.6	1,350	A-1	EUR	2 120,20	2 797,36
OPH HABITAT AUDOIS	2010	P		CDC	657 458,00	580 540,19	31,50	A	V	Livret A + 0.6	1,850	V	Livret A + 0.6	1,350	A-1	EUR	7 837,29	14 603,45
OPH HABITAT AUDOIS	2010	P		CDC	45 013,00	40 576,80	41,50	A	V	Livret A + (-0.2)	1,050	V	Livret A + (-0.2)	0,550	A-1	EUR	223,17	860,88
OPH HABITAT AUDOIS	2010	P		CDC	22 506,00	21 306,93	41,50	A	V	Livret A + 1.36	2,610	V	Livret A + 1.36	2,110	A-1	EUR	768,47	318,91
OPH HABITAT AUDOIS	2010	P		CDC	93 861,00	0,00	0,00	A	V	Livret A + 1.36	2,610	V	Livret A + 1.36	2,110	A-1	EUR	825,49	0,00
OPH HABITAT AUDOIS	2010	P		CDC	174 106,00	149 503,19	31,50	A	V	Livret A + (-0.2)	1,050	V	Livret A + (-0.2)	0,550	A-1	EUR	822,27	4 283,61
OPH HABITAT AUDOIS	2010	P		CDC	155 136,00	143 667,45	41,50	A	V	Livret A + 0.6	1,850	V	Livret A + 0.6	1,350	A-1	EUR	1 939,51	2 558,96
OPH HABITAT AUDOIS	2010	P		CDC	593 250,00	523 844,07	31,50	A	V	Livret A + 0.6	1,850	V	Livret A + 0.6	1,350	A-1	EUR	7 071,89	13 177,26
OPH HABITAT AUDOIS	2011	P		CDC	68 345,00	65 490,05	42,00	A	V	Livret A + 1.36	3,110	V	Livret A + 1.36	2,110	A-1	EUR	1 381,84	945,87
OPH HABITAT AUDOIS	2011	P		CDC	213 007,62	6 247,86	0,00	A	V	Livret A + 1.36	3,110	V	Livret A + 1.36	2,110	A-1	EUR	3 858,15	6 247,86
OPH HABITAT AUDOIS	2011	P		CDC	180 894,54	166 090,37	42,00	A	V	Livret A + (-0.2)	1,550	V	Livret A + (-0.2)	0,550	A-1	EUR	913,50	3 431,98
OPH HABITAT AUDOIS	2011	P		CDC	556 099,34	522 736,84	42,00	A	V	Livret A + 0.6	2,350	V	Livret A + 0.6	1,350	A-1	EUR	7 056,95	9 027,09
OPH HABITAT AUDOIS	2011	P		CDC	700 483,80	617 089,06	32,00	A	V	Livret A + (-0.2)	1,550	V	Livret A + (-0.2)	0,550	A-1	EUR	3 393,99	17 096,57

Désignation du bénéficiaire	Année de mobilisation et profil d'amortissement de l'emprunt (1)		Objet de l'emprunt garanti	Organisme prêteur ou chef de file	Montant initial	Capital restant dû au 01/01/N	Durée résiduelle	Périodicité des remboursements (2)	Taux initial			Taux à la date de vote du budget (6)			Catégorie d'emprunt (7)	Indices ou devises pouvant modifier l'emprunt	Annuité garantie au cours de l'exercice	
	Année	Profil							Taux (3)	Index (4)	Taux actuariel (5)	Taux (3)	Index (4)	Niveau de taux			En intérêts (8)	En capital
OPH HABITAT AUDOIS	2011	P		CDC	2 180 908,52	1 968 646,99	32,00	A	V	Livret A + 0.6	2,350	V	Livret A + 0.6	1,350	A-1	EUR	26 576,73	47 673,44
OPH HABITAT AUDOIS	2011	P		CDC	92 702,87	88 830,43	42,00	A	V	Livret A + 1.36	3,110	V	Livret A + 1.36	2,110	A-1	EUR	1 874,32	1 282,98
OPH HABITAT AUDOIS	2011	P		CDC	384 502,07	11 278,07	0,00	A	V	Livret A + 1.36	3,110	V	Livret A + 1.36	2,110	A-1	EUR	6 964,38	11 278,07
OPH HABITAT AUDOIS	2011	P		CDC	174 874,79	160 563,27	42,00	A	V	Livret A + (-0.2)	1,550	V	Livret A + (-0.2)	0,550	A-1	EUR	883,10	3 317,77
OPH HABITAT AUDOIS	2011	P		CDC	676 770,71	596 199,08	32,00	A	V	Livret A + (-0.2)	1,550	V	Livret A + (-0.2)	0,550	A-1	EUR	3 279,09	16 517,81
OPH HABITAT AUDOIS	2011	P		CDC	554 017,83	520 780,19	42,00	A	V	Livret A + 0.6	2,350	V	Livret A + 0.6	1,350	A-1	EUR	7 030,53	8 993,30
OPH HABITAT AUDOIS	2011	P		CDC	2 096 258,36	1 892 235,58	32,00	A	V	Livret A + 0.6	2,350	V	Livret A + 0.6	1,350	A-1	EUR	25 545,18	45 823,03
OPH HABITAT AUDOIS	2010	P		CDC	23 052,00	21 823,84	41,50	A	V	Livret A + 1.36	2,610	V	Livret A + 1.36	2,110	A-1	EUR	460,48	326,65
OPH HABITAT AUDOIS	2010	P		CDC	35 219,00	0,00	0,00	A	V	Livret A + 0.6	1,850	V	Livret A + 0.6	1,350	A-1	EUR	321,94	0,00
OPH HABITAT AUDOIS	2012	P		CDC	2 201 618,05	1 984 107,47	33,08	A	V	Livret A	1,250	V	Livret A	0,750	A-1	EUR	14 880,81	46 370,58
OPH HABITAT AUDOIS	2012	P		CDC	2 675 001,22	2 301 393,89	23,08	A	V	Livret A + 1.13	3,380	V	Livret A + 1.13	1,880	A-1	EUR	43 266,21	76 763,25
OPH HABITAT AUDOIS	2010	P		CDC	53 012,00	44 839,41	31,17	A	V	Livret A + (-0.2)	1,050	V	Livret A + (-0.2)	0,550	A-1	EUR	246,62	1 285,37
OPH HABITAT AUDOIS	2010	P		CDC	64 680,00	57 412,27	41,17	A	V	Livret A + (-0.2)	1,050	V	Livret A + (-0.2)	0,550	A-1	EUR	315,77	1 218,89
OPH HABITAT AUDOIS	2011	P		CDC	1 094 410,34	993 623,03	32,17	A	V	Livret A	2,000	V	Livret A	0,750	A-1	EUR	7 452,17	20 807,01
OPH HABITAT AUDOIS	2012	P		CDC	1 525 052,23	1 374 383,50	33,17	A	V	Livret A + 0.6	2,850	V	Livret A + 0.6	1,350	A-1	EUR	18 554,18	32 120,72
OPH HABITAT AUDOIS	2010	P		CDC	107 600,00	95 011,58	31,17	A	V	Livret A + 0.6	1,850	V	Livret A + 0.6	1,350	A-1	EUR	1 282,66	2 390,01
OPH HABITAT AUDOIS	2010	P		CDC	403 999,00	374 133,01	41,17	A	V	Livret A + 0.6	1,850	V	Livret A + 0.6	1,350	A-1	EUR	5 050,80	6 663,92
OPH HABITAT AUDOIS	2011	P		CDC	277 729,53	246 733,65	32,25	A	V	Livret A + 0.6	2,600	V	Livret A + 0.6	1,350	A-1	EUR	3 330,90	5 984,12
OPH HABITAT AUDOIS	2011	P		CDC	115 366,11	106 669,36	42,25	A	V	Livret A + 0.6	2,600	V	Livret A + 0.6	1,350	A-1	EUR	1 440,04	1 846,18

Désignation du bénéficiaire	Année de mobilisation et profil d'amortissement de l'emprunt (1)		Objet de l'emprunt garanti	Organisme prêteur ou chef de file	Montant initial	Capital restant dû au 01/01/N	Durée résiduelle	Périodicité des remboursements (2)	Taux initial			Taux à la date de vote du budget (6)			Catégorie d'emprunt (7)	Indices ou devises pouvant modifier l'emprunt	Annuité garantie au cours de l'exercice	
	Année	Profil							Taux (3)	Index (4)	Taux actuariel (5)	Taux (3)	Index (4)	Niveau de taux			En intérêts (8)	En capital
OPH HABITAT AUDOIS	2011	P		CDC	537 983,95	477 942,49	32,42	A	V	Livret A + 0.6	2,600	V	Livret A + 0.6	1,350	A-1	EUR	6 452,22	11 591,70
OPH HABITAT AUDOIS	2011	P		CDC	237 883,03	219 950,49	42,42	A	V	Livret A + 0.6	2,600	V	Livret A + 0.6	1,350	A-1	EUR	2 969,33	3 806,81
OPH HABITAT AUDOIS	2011	P		CDC	366 642,47	318 243,39	32,42	A	V	Livret A + (-0.2)	1,800	V	Livret A + (-0.2)	0,550	A-1	EUR	1 750,34	8 821,45
OPH HABITAT AUDOIS	2011	P		CDC	172 006,12	155 562,20	42,42	A	V	Livret A + (-0.2)	1,800	V	Livret A + (-0.2)	0,550	A-1	EUR	855,59	3 216,67
OPH HABITAT AUDOIS	2011	P		CDC	137 796,95	0,00	0,00	A	V	Livret A + 1.16	3,160	V	Livret A + 1.16	1,910	A-1	EUR	1 291,28	0,00
OPH HABITAT AUDOIS	2011	P		CDC	52 581,63	49 278,11	42,42	A	V	Livret A + 1.16	3,160	V	Livret A + 1.16	1,910	A-1	EUR	941,21	749,43
OPH HABITAT AUDOIS	2010	P		CDC	36 370,00	33 597,63	41,75	A	V	Livret A + 0.6	2,350	V	Livret A + 0.6	1,350	A-1	EUR	453,57	598,43
OPH HABITAT AUDOIS	2010	P		CDC	173 560,00	152 873,99	31,75	A	V	Livret A + 0.6	2,350	V	Livret A + 0.6	1,350	A-1	EUR	2 063,80	3 845,53
OPH HABITAT AUDOIS	2010	X		CDC	70 000,00	35 129,68	6,75	A	F	Taux fixe à 1.9 %	1,900	F	Taux fixe à 1.9 %	1,900	A-1	EUR	667,46	4 739,65
OPH HABITAT AUDOIS	2011	P		CDC	1 509 383,33	1 334 961,75	32,83	A	V	Livret A + 0.6	2,850	V	Livret A + 0.6	1,350	A-1	EUR	18 021,98	32 377,28
OPH HABITAT AUDOIS	2011	P		CDC	464 168,41	400 995,55	32,83	A	V	Livret A + (-0.2)	2,050	V	Livret A + (-0.2)	0,550	A-1	EUR	2 205,48	11 115,27
OPH HABITAT AUDOIS	2011	P		CDC	141 373,49	127 263,47	42,83	A	V	Livret A + (-0.2)	2,050	V	Livret A + (-0.2)	0,550	A-1	EUR	699,95	2 631,52
OPH HABITAT AUDOIS	2011	P		CDC	265 792,41	0,00	0,00	A	V	Livret A + 1.16	3,410	V	Livret A + 1.16	2,160	A-1	EUR	795,35	0,00
OPH HABITAT AUDOIS	2011	P		CDC	73 535,83	68 632,44	42,83	A	V	Livret A + 1.16	3,410	V	Livret A + 1.16	1,910	A-1	EUR	1 310,88	1 043,77
OPH HABITAT AUDOIS	2011	P		CDC	467 517,06	430 403,73	42,83	A	V	Livret A + 0.6	2,850	V	Livret A + 0.6	1,350	A-1	EUR	5 810,45	7 449,24
OPH HABITAT AUDOIS	2011	P		CDC	695 654,31	615 265,76	32,83	A	V	Livret A + 0.6	2,850	V	Livret A + 0.6	1,350	A-1	EUR	8 306,09	14 922,25
OPH HABITAT AUDOIS	2011	P		CDC	277 288,56	255 276,30	42,83	A	V	Livret A + 0.6	2,850	V	Livret A + 0.6	1,350	A-1	EUR	3 446,23	4 418,21
OPH HABITAT AUDOIS	2011	P		CDC	269 471,38	232 796,57	32,83	A	V	Livret A + (-0.2)	2,050	V	Livret A + (-0.2)	0,550	A-1	EUR	1 280,38	6 452,94
OPH HABITAT AUDOIS	2011	P		CDC	104 723,03	94 270,96	42,83	A	V	Livret A + (-0.2)	2,050	V	Livret A + (-0.2)	0,550	A-1	EUR	518,49	1 949,31

Désignation du bénéficiaire	Année de mobilisation et profil d'amortissement de l'emprunt (1)		Objet de l'emprunt garanti	Organisme prêteur ou chef de file	Montant initial	Capital restant dû au 01/01/N	Durée résiduelle	Périodicité des remboursements (2)	Taux initial			Taux à la date de vote du budget (6)			Catégorie d'emprunt (7)	Indices ou devises pouvant modifier l'emprunt	Annuité garantie au cours de l'exercice	
	Année	Profil							Taux (3)	Index (4)	Taux actuariel (5)	Taux (3)	Index (4)	Niveau de taux			En intérêts (8)	En capital
OPH HABITAT AUDOIS	2011	P		CDC	173 631,52	0,00	0,00	A	V	Livret A + 1.16	3,410	V	Livret A + 1.16	2,160	A-1	EUR	519,57	0,00
OPH HABITAT AUDOIS	2011	P		CDC	60 803,69	56 749,29	42,83	A	V	Livret A + 1.16	3,410	V	Livret A + 1.16	1,910	A-1	EUR	1 083,91	863,05
OPH HABITAT AUDOIS	2011	P		CDC	127 394,32	112 672,85	32,83	A	V	Livret A + 0.6	2,850	V	Livret A + 0.6	1,350	A-1	EUR	1 521,08	2 732,70
OPH HABITAT AUDOIS	2011	P		CDC	288 840,59	265 911,30	42,83	A	V	Livret A + 0.6	2,850	V	Livret A + 0.6	1,350	A-1	EUR	3 589,80	4 602,28
OPH HABITAT AUDOIS	2011	P		CDC	15 408,25	13 311,20	32,83	A	V	Livret A + (-0.2)	2,050	V	Livret A + (-0.2)	0,550	A-1	EUR	73,21	368,98
OPH HABITAT AUDOIS	2011	P		CDC	65 879,48	59 304,27	42,83	A	V	Livret A + (-0.2)	2,050	V	Livret A + (-0.2)	0,550	A-1	EUR	326,17	1 226,28
OPH HABITAT AUDOIS	2011	P		CDC	25 417,17	0,00	0,00	A	V	Livret A + 1.16	3,410	V	Livret A + 1.16	2,160	A-1	EUR	76,06	0,00
OPH HABITAT AUDOIS	2011	P		CDC	50 569,96	47 197,94	42,83	A	V	Livret A + 1.16	3,410	V	Livret A + 1.16	1,910	A-1	EUR	901,48	717,79
OPH HABITAT AUDOIS	2011	P		CDC	128 001,48	117 840,24	42,83	A	V	Livret A + 0.6	2,850	V	Livret A + 0.6	1,350	A-1	EUR	1 590,84	2 039,53
OPH HABITAT AUDOIS	2011	P		CDC	171 863,71	148 473,24	32,75	A	V	Livret A + (-0.2)	2,050	V	Livret A + (-0.2)	0,550	A-1	EUR	816,60	4 115,56
OPH HABITAT AUDOIS	2011	P		CDC	41 496,75	37 355,10	42,83	A	V	Livret A + (-0.2)	2,050	V	Livret A + (-0.2)	0,550	A-1	EUR	205,45	772,42
OPH HABITAT AUDOIS	2011	P		CDC	69 071,09	0,00	0,00	A	V	Livret A + 1.16	3,410	V	Livret A + 1.16	2,160	A-1	EUR	206,69	0,00
OPH HABITAT AUDOIS	2011	P		CDC	15 273,18	14 254,79	42,83	A	V	Livret A + 1.16	3,410	V	Livret A + 1.16	1,910	A-1	EUR	272,27	216,78
OPH HABITAT AUDOIS	2010	P		CDC	32 238,00	0,00	0,00	A	V	Livret A + 0.6	2,350	V	Livret A + 0.6	1,850	A-1	EUR	39,06	0,00
OPH HABITAT AUDOIS	2010	P		CDC	91 209,00	0,00	0,00	A	V	Livret A + 0.6	2,350	V	Livret A + 0.6	1,850	A-1	EUR	99,75	0,00
OPH HABITAT AUDOIS	2010	P		CDC	143 435,00	0,00	0,00	A	V	Livret A + 0.6	2,350	V	Livret A + 0.6	1,850	A-1	EUR	156,87	0,00
OPH HABITAT AUDOIS	2010	P		CDC	167 762,00	0,00	0,00	A	V	Livret A + 0.6	2,350	V	Livret A + 0.6	1,850	A-1	EUR	203,28	0,00
OPH HABITAT AUDOIS	2010	P		CDC	130 000,00	0,00	0,00	A	V	Livret A + 0.6	2,350	V	Livret A + 0.6	1,850	A-1	EUR	142,17	0,00
OPH HABITAT AUDOIS	2010	P		CDC	88 634,00	0,00	0,00	A	V	Livret A + 0.6	2,350	V	Livret A + 0.6	1,850	A-1	EUR	101,40	0,00

Désignation du bénéficiaire	Année de mobilisation et profil d'amortissement de l'emprunt (1)		Objet de l'emprunt garanti	Organisme prêteur ou chef de file	Montant initial	Capital restant dû au 01/01/N	Durée résiduelle	Périodicité des remboursements (2)	Taux initial			Taux à la date de vote du budget (6)			Catégorie d'emprunt (7)	Indices ou devises pouvant modifier l'emprunt	Annuité garantie au cours de l'exercice	
	Année	Profil							Taux (3)	Index (4)	Taux actuariel (5)	Taux (3)	Index (4)	Niveau de taux			En intérêts (8)	En capital
OPH HABITAT AUDOIS	2010	P		CDC	266 827,00	223 799,74	31,92	A	V	Livret A + (-0.2)	1,550	V	Livret A + (-0.2)	0,550	A-1	EUR	1 230,90	6 415,50
OPH HABITAT AUDOIS	2010	P		CDC	64 772,00	56 998,14	41,92	A	V	Livret A + (-0.2)	1,550	V	Livret A + (-0.2)	0,550	A-1	EUR	313,49	1 210,09
OPH HABITAT AUDOIS	2010	P		CDC	586 423,00	0,00	0,00	A	V	Livret A + 0.6	2,350	V	Livret A + 0.6	1,850	A-1	EUR	670,91	0,00
OPH HABITAT AUDOIS	2012	P		CDC	293 084,37	257 414,84	33,17	A	V	Livret A + (-0.2)	2,050	V	Livret A + (-0.2)	0,550	A-1	EUR	1 415,78	6 905,93
OPH HABITAT AUDOIS	2012	P		CDC	83 047,02	75 470,58	43,17	A	V	Livret A + (-0.2)	2,050	V	Livret A + (-0.2)	0,550	A-1	EUR	415,09	1 520,75
OPH HABITAT AUDOIS	2013	P		CDC	5 642 988,09	0,00	0,00	A	V	Livret A + 0.6	2,350	V	Livret A + 0.6	1,350	A-1	EUR	53 239,46	0,00
OPH HABITAT AUDOIS	2011	P		CDC	239 524,00	211 859,98	32,42	A	V	Livret A + 0.6	2,600	V	Livret A + 0.6	1,350	A-1	EUR	2 860,11	5 138,31
OPH HABITAT AUDOIS	2011	P		CDC	631 296,00	558 383,99	32,42	A	V	Livret A + 0.6	2,600	V	Livret A + 0.6	1,350	A-1	EUR	7 538,18	13 542,68
OPH HABITAT AUDOIS	2011	P		CDC	245 680,00	226 116,52	42,42	A	V	Livret A + 0.6	2,600	V	Livret A + 0.6	1,350	A-1	EUR	3 052,57	3 913,53
OPH HABITAT AUDOIS	2007	P		DEXIA CL	5 602 478,60	1 524 463,43	4,58	A	F	Taux fixe à 3.97 %	4,030	F	Taux fixe 3.97% si Spread CMS GBP 10 Ans(Postfixé)-CMS EUR 10 ans(Postfixé) >= -0.1% sinon (4.94% -	4,030	E-3	EUR	61 361,77	454 051,85
OPH HABITAT AUDOIS	2004	C		DEXIA CL	6 605 844,75	3 180 591,87	12,33	A	V	Euribor 12 M + 0.3	2,550	V	Euribor 12 M + 0.3	0,110	A-1	EUR	3 579,49	244 660,92
OPH HABITAT AUDOIS	2004	P		Crédit Foncier	2 402 000,00	1 711 423,42	15,25	A	V	Livret A + 1.55	3,800	V	Livret A + 1.55	2,300	A-1	EUR	39 362,74	76 039,10
OPH HABITAT AUDOIS	2005	P		CE	51 500,00	1 510,20	0,15	A	V	Euribor 12 M + 0.2	2,440	V	Euribor 12 M + 0.2	0,010	A-1	EUR	0,14	1 510,20
OPH HABITAT AUDOIS	2005	P		CE	42 500,00	1 248,48	0,15	A	V	Euribor 12 M + 0.2	2,440	V	Euribor 12 M + 0.2	0,010	A-1	EUR	0,11	1 248,48

Désignation du bénéficiaire	Année de mobilisation et profil d'amortissement de l'emprunt (1)		Objet de l'emprunt garanti	Organisme prêteur ou chef de file	Montant initial	Capital restant dû au 01/01/N	Durée résiduelle	Périodicité des remboursements (2)	Taux initial			Taux à la date de vote du budget (6)			Catégorie d'emprunt (7)	Indices ou devises pouvant modifier l'emprunt	Annuité garantie au cours de l'exercice	
	Année	Profil							Taux (3)	Index (4)	Taux actuariel (5)	Taux (3)	Index (4)	Niveau de taux			En intérêts (8)	En capital
OPH HABITAT AUDOIS	2005	P		CE	55 000,00	1 615,62	0,15	A	V	Euribor 12 M + 0.2	2,440	V	Euribor 12 M + 0.2	0,010	A-1	EUR	0,15	1 615,62
OPH HABITAT AUDOIS	2005	P		CE	45 000,00	2 240,59	0,15	A	V	Euribor 12 M + 0.2	2,440	V	Euribor 12 M + 0.2	0,010	A-1	EUR	0,20	2 240,59
OPH HABITAT AUDOIS	2005	P		CE	39 500,00	1 158,25	0,15	A	V	Euribor 12 M + 0.2	2,440	V	Euribor 12 M + 0.2	0,010	A-1	EUR	0,11	1 158,25
OPH HABITAT AUDOIS	2005	P		CE	75 000,00	2 203,06	0,15	A	V	Euribor 12 M + 0.2	2,440	V	Euribor 12 M + 0.2	0,010	A-1	EUR	0,20	2 203,06
OPH HABITAT AUDOIS	2005	P		SFIL CF Financement	1 109 000,00	582 343,00	6,25	A	V	Euribor 12 M + 0.25	2,670	V	Euribor 12 M + 0.25	0,060	A-1	EUR	348,35	61 215,00
OPH HABITAT AUDOIS	2005	P		CE	41 500,00	1 218,96	0,15	A	V	Euribor 12 M + 0.2	2,440	V	Euribor 12 M + 0.2	0,010	A-1	EUR	0,11	1 218,96
OPH HABITAT AUDOIS	2004	P		DEXIA CL	4 444 898,14	407 839,63	0,25	A	V	Taux fixe 4.47% à barrière 5.5% sur Euribor 12 M (Marge de 0.2%)	4,540	F	Euribor 12 M + 0.2	0,010	A-1	EUR	37,22	407 839,63
OPH HABITAT AUDOIS	2006	P		DEXIA CL	12 257 556,20	4 351 307,40	13,58	A	F	Taux fixe à 3.39 %	3,440	F	Taux fixe 3.39% si Spread CMS EUR 30 ans(Postfixé)-CMS EUR 02 ans(Postfixé) >= 0.2% sinon (6.29% - 5	3,440	E-3	EUR	149 558,06	647 389,89
OPH HABITAT AUDOIS	2009	P		CREDIT COOPERATIF	590 000,00	488 480,35	21,52	A	F	Taux fixe à 4.27 %	4,270	F	Taux fixe à 4.27 %	4,270	A-1	EUR	20 858,11	13 822,18
OPH HABITAT AUDOIS	2011	P		CREDIT AGRICOLE	500 000,00	419 470,35	22,42	A	V	Livret A + 1.25	3,250	V	Livret A + 1.25	2,000	A-1	EUR	8 389,41	12 925,52
OPH HABITAT AUDOIS	2011	P		CREDIT COOPERATIF	1 550 000,00	1 281 650,48	22,25	T	F	Taux fixe à 3 %	3,030	F	Taux fixe à 3 %	3,030	A-1	EUR	37 996,25	40 542,71

Désignation du bénéficiaire	Année de mobilisation et profil d'amortissement de l'emprunt (1)		Objet de l'emprunt garanti	Organisme prêteur ou chef de file	Montant initial	Capital restant dû au 01/01/N	Durée résiduelle	Périodicité des remboursements (2)	Taux initial			Taux à la date de vote du budget (6)			Catégorie d'emprunt (7)	Indices ou devises pouvant modifier l'emprunt	Annuité garantie au cours de l'exercice	
	Année	Profil							Taux (3)	Index (4)	Taux actuariel (5)	Taux (3)	Index (4)	Niveau de taux			En intérêts (8)	En capital
OPH HABITAT AUDOIS	2015	P	CP du 24/11/2014	CDC	1 056 964,00	986 599,67	36,50	A	V	Livret A + (-0.2)	0,800	V	Livret A + (-0.2)	0,800	A-1	EUR	7 892,80	24 116,67
OPH HABITAT AUDOIS	2015	P	CP du 24/11/2014	CDC	237 000,00	224 786,73	46,50	A	V	Livret A + (-0.2)	0,800	V	Livret A + (-0.2)	0,800	A-1	EUR	1 798,29	4 204,20
OPH HABITAT AUDOIS	2016	P		CDC	2 540 547,89	2 428 828,70	37,00	A	V	Livret A + 0.6	1,350	V	Livret A + 0.6	1,350	A-1	EUR	32 789,19	56 331,21
OPH HABITAT AUDOIS	2016	P		CDC	629 294,52	607 624,94	47,00	A	V	Livret A + 0.6	1,350	V	Livret A + 0.6	1,350	A-1	EUR	8 202,94	10 912,67
OPH HABITAT AUDOIS	2016	P		CDC	1 069 629,93	1 015 962,88	37,00	A	V	Livret A + (-0.2)	0,550	V	Livret A + (-0.2)	0,550	A-1	EUR	5 587,80	26 812,80
OPH HABITAT AUDOIS	2016	P		CDC	265 854,87	255 128,16	47,00	A	V	Livret A + (-0.2)	0,550	V	Livret A + (-0.2)	0,550	A-1	EUR	1 403,20	5 357,09
OPH HABITAT AUDOIS	2015	P		CDC	97 820,00	91 574,80	36,00	A	V	Livret A + 0.6	1,600	V	Livret A + 0.6	1,600	A-1	EUR	1 465,20	2 186,77
OPH HABITAT AUDOIS	2015	P		CDC	32 549,00	30 939,87	46,00	A	V	Livret A + 0.6	1,600	V	Livret A + 0.6	1,600	A-1	EUR	495,04	568,60
OPH HABITAT AUDOIS	2015	P		CDC	76 601,00	71 013,60	36,00	A	V	Livret A + (-0.2)	0,800	V	Livret A + (-0.2)	0,800	A-1	EUR	568,11	1 924,04
OPH HABITAT AUDOIS	2015	P		CDC	28 582,00	26 919,60	46,00	A	V	Livret A + (-0.2)	0,800	V	Livret A + (-0.2)	0,800	A-1	EUR	215,36	576,94
OPH HABITAT AUDOIS	2015	P	CP du 24/02/2014	CDC	794 241,95	749 056,93	36,50	A	V	Livret A + 0.6	1,600	V	Livret A + 0.6	1,600	A-1	EUR	11 984,91	15 741,40
OPH HABITAT AUDOIS	2015	P	CP du 24/02/2014	CDC	192 109,43	184 026,28	46,50	A	V	Livret A + 0.6	1,600	V	Livret A + 0.6	1,600	A-1	EUR	2 944,42	2 829,28
OPH HABITAT AUDOIS	2015	P	CP du 24/02/2014	CDC	377 367,43	352 245,28	36,50	A	V	Livret A + (-0.2)	0,800	V	Livret A + (-0.2)	0,800	A-1	EUR	2 817,96	8 610,37
OPH HABITAT AUDOIS	2015	P	CP du 24/02/2014	CDC	100 780,02	95 586,54	46,50	A	V	Livret A + (-0.2)	0,800	V	Livret A + (-0.2)	0,800	A-1	EUR	764,69	1 787,76
OPH HABITAT AUDOIS	2016	P	CP du 31/03/2014	CDC	2 287 570,89	2 199 969,22	37,92	A	V	Livret A + 0.6	1,350	V	Livret A + 0.6	1,350	A-1	EUR	29 699,58	44 689,79
OPH HABITAT AUDOIS	2016	P	CP du 31/03/2014	CDC	394 810,47	383 575,10	47,92	A	V	Livret A + 0.6	1,350	V	Livret A + 0.6	1,350	A-1	EUR	5 178,26	5 731,70
OPH HABITAT AUDOIS	2016	P	CP du 31/03/2014	CDC	874 483,85	835 165,62	37,92	A	V	Livret A + (-0.2)	0,550	V	Livret A + (-0.2)	0,550	A-1	EUR	4 593,41	19 821,45
OPH HABITAT AUDOIS	2016	P	CP du 31/03/2014	CDC	167 662,91	161 801,95	47,92	A	V	Livret A + (-0.2)	0,550	V	Livret A + (-0.2)	0,550	A-1	EUR	889,91	2 954,68
OPH HABITAT AUDOIS	2016	P	CP du 31/03/2014	CDC	1 521 287,09	1 463 029,97	37,50	A	V	Livret A + 0.6	1,350	V	Livret A + 0.6	1,350	A-1	EUR	19 750,90	29 719,74

Désignation du bénéficiaire	Année de mobilisation et profil d'amortissement de l'emprunt (1)		Objet de l'emprunt garanti	Organisme prêteur ou chef de file	Montant initial	Capital restant dû au 01/01/N	Durée résiduelle	Périodicité des remboursements (2)	Taux initial			Taux à la date de vote du budget (6)			Catégorie d'emprunt (7)	Indices ou devises pouvant modifier l'emprunt	Annuité garantie au cours de l'exercice	
	Année	Profil							Taux (3)	Index (4)	Taux actuariel (5)	Taux (3)	Index (4)	Niveau de taux			En intérêts (8)	En capital
OPH HABITAT AUDOIS	2016	P	CP du 31/03/2014	CDC	391 049,23	379 920,90	47,50	A	V	Livret A + 0.6	1,350	V	Livret A + 0.6	1,350	A-1	EUR	5 128,93	5 677,09
OPH HABITAT AUDOIS	2016	P	CP du 31/03/2014	CDC	614 653,81	587 017,98	37,50	A	V	Livret A + (-0.2)	0,550	V	Livret A + (-0.2)	0,550	A-1	EUR	3 228,60	13 932,02
OPH HABITAT AUDOIS	2016	P	CP du 31/03/2014	CDC	158 165,20	152 636,24	47,50	A	V	Livret A + (-0.2)	0,550	V	Livret A + (-0.2)	0,550	A-1	EUR	839,50	2 787,31
OPH HABITAT AUDOIS	2016	P	CP du 31/03/2014	CDC	1 384 421,94	1 331 406,02	37,58	A	V	Livret A + 0.6	1,350	V	Livret A + 0.6	1,350	A-1	EUR	17 973,98	27 045,95
OPH HABITAT AUDOIS	2016	P	CP du 31/03/2014	CDC	331 525,27	322 090,86	47,58	A	V	Livret A + 0.6	1,350	V	Livret A + 0.6	1,350	A-1	EUR	4 348,23	4 812,94
OPH HABITAT AUDOIS	2016	P	CP du 31/03/2014	CDC	667 658,84	637 639,80	37,58	A	V	Livret A + (-0.2)	0,550	V	Livret A + (-0.2)	0,550	A-1	EUR	3 507,02	15 133,46
OPH HABITAT AUDOIS	2016	P	CP du 31/03/2014	CDC	159 221,71	153 655,83	47,58	A	V	Livret A + (-0.2)	0,550	V	Livret A + (-0.2)	0,550	A-1	EUR	845,11	2 805,92
OPH HABITAT AUDOIS	2016	P	CP du 30/06/2014	CDC	680 997,45	661 617,89	47,92	A	V	Livret A + 0.6	1,350	V	Livret A + 0.6	1,350	A-1	EUR	8 931,84	9 886,44
OPH HABITAT AUDOIS	2016	P	CP du 30/06/2014	CDC	2 711 754,08	2 607 908,48	37,92	A	V	Livret A + 0.6	1,350	V	Livret A + 0.6	1,350	A-1	EUR	35 206,76	52 976,59
OPH HABITAT AUDOIS	2016	P	CP du 24/02/2014	CDC	174 315,95	168 222,42	47,92	A	V	Livret A + (-0.2)	0,550	V	Livret A + (-0.2)	0,550	A-1	EUR	925,22	3 071,93
OPH HABITAT AUDOIS	2016	P	CP du 24/02/2014	CDC	643 489,67	614 557,33	37,92	A	V	Livret A + (-0.2)	0,550	V	Livret A + (-0.2)	0,550	A-1	EUR	3 380,07	14 585,62
OPH HABITAT AUDOIS	2016	P	CP du 24/02/2014	CDC	354 333,56	344 250,08	47,92	A	V	Livret A + 0.6	1,350	V	Livret A + 0.6	1,350	A-1	EUR	4 647,38	5 144,06
OPH HABITAT AUDOIS	2016	P	CP du 24/02/2014	CDC	1 421 266,55	1 366 839,69	37,92	A	V	Livret A + 0.6	1,350	V	Livret A + 0.6	1,350	A-1	EUR	18 452,34	27 765,73
OPH HABITAT AUDOIS	2014	P	CP du 31/03/2014	CDC	106 216,00	0,00	0,00	A	V	Livret A + 0.6	1,850	V	Livret A + 0.6	1,350	A-1	EUR	593,36	0,00
OPH HABITAT AUDOIS	2014	P	CP du 31/03/2014	CDC	105 000,00	0,00	0,00	A	V	Livret A + 0.6	1,850	V	Livret A + 0.6	1,350	A-1	EUR	586,57	0,00
OPH HABITAT AUDOIS	2014	P	CP du 31/03/2014	CDC	43 178,00	0,00	0,00	A	V	Livret A + 0.6	1,850	V	Livret A + 0.6	1,350	A-1	EUR	241,21	0,00
OPH HABITAT AUDOIS	2014	P	CP du 31/03/2014	CDC	33 800,00	0,00	0,00	A	V	Livret A + 0.6	1,850	V	Livret A + 0.6	1,350	A-1	EUR	188,82	0,00
OPH HABITAT AUDOIS	2016	P	CP du 31/03/2014	CDC	278 720,63	268 047,13	37,50	A	V	Livret A + 0.6	1,350	V	Livret A + 0.6	1,350	A-1	EUR	3 618,64	5 445,06
OPH HABITAT AUDOIS	2016	P	CP du 31/03/2014	CDC	67 096,01	65 186,62	47,50	A	V	Livret A + 0.6	1,350	V	Livret A + 0.6	1,350	A-1	EUR	880,02	974,07

Désignation du bénéficiaire	Année de mobilisation et profil d'amortissement de l'emprunt (1)		Objet de l'emprunt garanti	Organisme prêteur ou chef de file	Montant initial	Capital restant dû au 01/01/N	Durée résiduelle	Périodicité des remboursements (2)	Taux initial			Taux à la date de vote du budget (6)			Catégorie d'emprunt (7)	Indices ou devises pouvant modifier l'emprunt	Annuité garantie au cours de l'exercice	
	Année	Profil							Taux (3)	Index (4)	Taux actuariel (5)	Taux (3)	Index (4)	Niveau de taux			En intérêts (8)	En capital
OPH HABITAT AUDOIS	2016	P	CP du 31/03/2014	CDC	187 863,90	179 417,24	37,50	A	V	Livret A + (-0.2)	0,550	V	Livret A + (-0.2)	0,550	A-1	EUR	986,79	4 258,21
OPH HABITAT AUDOIS	2016	P	CP du 31/03/2014	CDC	45 204,59	43 624,39	47,50	A	V	Livret A + (-0.2)	0,550	V	Livret A + (-0.2)	0,550	A-1	EUR	239,93	796,63
OPH HABITAT AUDOIS	2015	P	CP du 30/06/2014	CDC	2 640 668,62	2 487 957,34	36,83	A	V	Livret A + 0.6	1,350	V	Livret A + 0.6	1,350	A-1	EUR	33 587,42	52 284,31
OPH HABITAT AUDOIS	2015	P	CP du 30/06/2014	CDC	650 149,48	622 209,20	46,83	A	V	Livret A + 0.6	1,350	V	Livret A + 0.6	1,350	A-1	EUR	8 399,82	9 566,02
OPH HABITAT AUDOIS	2015	P	CP du 30/06/2014	CDC	863 338,71	804 952,78	36,83	A	V	Livret A + (-0.2)	0,550	V	Livret A + (-0.2)	0,550	A-1	EUR	4 427,24	19 676,45
OPH HABITAT AUDOIS	2015	P	CP du 30/06/2014	CDC	240 262,67	227 629,75	46,83	A	V	Livret A + (-0.2)	0,550	V	Livret A + (-0.2)	0,550	A-1	EUR	1 251,96	4 257,38
OPH HABITAT AUDOIS	2015	P	CP du 30/06/2014	CDC	890 412,23	835 250,66	36,83	A	V	Livret A + 0.6	1,350	V	Livret A + 0.6	1,350	A-1	EUR	11 275,88	18 736,89
OPH HABITAT AUDOIS	2015	P	CP du 30/06/2014	CDC	260 136,99	247 825,95	46,83	A	V	Livret A + 0.6	1,350	V	Livret A + 0.6	1,350	A-1	EUR	3 345,65	4 177,63
OPH HABITAT AUDOIS	2015	P	CP du 30/06/2014	CDC	310 413,05	288 251,87	36,83	A	V	Livret A + (-0.2)	0,550	V	Livret A + (-0.2)	0,550	A-1	EUR	1 585,39	7 423,50
OPH HABITAT AUDOIS	2015	P	CP du 30/06/2014	CDC	90 424,13	85 316,71	46,83	A	V	Livret A + (-0.2)	0,550	V	Livret A + (-0.2)	0,550	A-1	EUR	469,24	1 710,36
OPH HABITAT AUDOIS	2016	P	CP du 26/06/2015	CDC	2 085 575,47	2 005 709,15	37,58	A	V	Livret A + 0.6	1,350	V	Livret A + 0.6	1,350	A-1	EUR	27 077,07	40 743,62
OPH HABITAT AUDOIS	2016	P	CP du 26/06/2015	CDC	683 664,94	664 209,47	47,58	A	V	Livret A + 0.6	1,350	V	Livret A + 0.6	1,350	A-1	EUR	8 966,83	9 925,16
OPH HABITAT AUDOIS	2016	P	CP du 26/06/2015	CDC	823 494,24	786 468,60	37,58	A	V	Livret A + (-0.2)	0,550	V	Livret A + (-0.2)	0,550	A-1	EUR	4 325,58	18 665,69
OPH HABITAT AUDOIS	2016	P	CP du 26/06/2015	CDC	306 808,32	296 083,28	47,58	A	V	Livret A + (-0.2)	0,550	V	Livret A + (-0.2)	0,550	A-1	EUR	1 628,46	5 406,80
OPH HABITAT AUDOIS	2015	P	CP du 18/07/2014	CDC	153 052,24	144 201,14	36,83	A	V	Livret A + 0.6	1,350	V	Livret A + 0.6	1,350	A-1	EUR	1 946,72	3 030,38
OPH HABITAT AUDOIS	2015	P	CP du 18/07/2014	CDC	19 823,55	18 971,64	46,83	A	V	Livret A + 0.6	1,350	V	Livret A + 0.6	1,350	A-1	EUR	256,12	291,67
OPH HABITAT AUDOIS	2015	P	CP du 18/07/2014	CDC	242 715,48	0,00	0,00	A	V	Livret A + 0.6	1,350	V	Livret A + 0.6	1,350	A-1	EUR	469,99	0,00
OPH HABITAT AUDOIS	2016	P	CP du 18/07/2014	CDC	1 070 174,33	1 029 192,40	37,83	A	V	Livret A + 0.6	1,350	V	Livret A + 0.6	1,350	A-1	EUR	13 894,10	20 906,83
OPH HABITAT AUDOIS	2016	P	CP du 18/07/2014	CDC	347 647,13	337 753,93	47,83	A	V	Livret A + 0.6	1,350	V	Livret A + 0.6	1,350	A-1	EUR	4 559,68	5 046,99

Désignation du bénéficiaire	Année de mobilisation et profil d'amortissement de l'emprunt (1)		Objet de l'emprunt garanti	Organisme prêteur ou chef de file	Montant initial	Capital restant dû au 01/01/N	Durée résiduelle	Périodicité des remboursements (2)	Taux initial			Taux à la date de vote du budget (6)			Catégorie d'emprunt (7)	Indices ou devises pouvant modifier l'emprunt	Annuité garantie au cours de l'exercice	
	Année	Profil							Taux (3)	Index (4)	Taux actuariel (5)	Taux (3)	Index (4)	Niveau de taux			En intérêts (8)	En capital
OPH HABITAT AUDOIS	2016	P	CP du 18/07/2014	CDC	604 656,79	577 470,43	37,83	A	V	Livret A + (-0.2)	0,550	V	Livret A + (-0.2)	0,550	A-1	EUR	3 176,09	13 705,42
OPH HABITAT AUDOIS	2016	P	CP du 18/07/2014	CDC	220 106,01	212 411,79	47,83	A	V	Livret A + (-0.2)	0,550	V	Livret A + (-0.2)	0,550	A-1	EUR	1 168,26	3 878,88
OPH HABITAT AUDOIS	2016	P	CP du 27/10/2014	CDC	1 241 414,26	0,00	0,00	A	V	Livret A + 0.6	1,350	V	Livret A + 0.6	1,350	A-1	EUR	13 076,97	0,00
OPH HABITAT AUDOIS	2016	P	CP du 19/12/2014	CDC	61 277,00	58 521,89	37,58	A	V	Livret A + (-0.2)	0,550	V	Livret A + (-0.2)	0,550	A-1	EUR	321,87	1 388,93
OPH HABITAT AUDOIS	2016	P	CP du 19/12/2014	CDC	70 200,00	67 746,03	47,58	A	V	Livret A + (-0.2)	0,550	V	Livret A + (-0.2)	0,550	A-1	EUR	372,60	1 237,12
OPH HABITAT AUDOIS	2016	P	CP du 27/10/2014	CDC	139 515,15	135 544,87	47,58	A	V	Livret A + 0.6	1,350	V	Livret A + 0.6	1,350	A-1	EUR	1 829,86	2 025,42
OPH HABITAT AUDOIS	2016	P	CP du 27/10/2014	CDC	278 240,18	267 585,08	37,58	A	V	Livret A + 0.6	1,350	V	Livret A + 0.6	1,350	A-1	EUR	3 612,40	5 435,67
OPH HABITAT AUDOIS	2016	P	CP du 27/10/2014	CDC	486 448,47	467 820,10	37,17	A	V	Livret A + 0.6	1,350	V	Livret A + 0.6	1,350	A-1	EUR	6 315,57	9 503,22
OPH HABITAT AUDOIS	2016	P	CP du 27/10/2014	CDC	117 476,89	114 133,77	47,17	A	V	Livret A + 0.6	1,350	V	Livret A + 0.6	1,350	A-1	EUR	1 540,81	1 705,48
OPH HABITAT AUDOIS	2016	P	CP du 27/10/2014	CDC	60 391,21	58 280,12	47,17	A	V	Livret A + (-0.2)	0,550	V	Livret A + (-0.2)	0,550	A-1	EUR	320,54	1 064,26
OPH HABITAT AUDOIS	2016	P	CP du 27/10/2014	CDC	233 329,97	222 839,06	37,17	A	V	Livret A + (-0.2)	0,550	V	Livret A + (-0.2)	0,550	A-1	EUR	1 225,61	5 288,77
OPH HABITAT AUDOIS	2016	P	CP du 27/10/2014	CDC	302 771,01	291 176,51	37,17	A	V	Livret A + 0.6	1,350	V	Livret A + 0.6	1,350	A-1	EUR	3 930,88	5 914,91
OPH HABITAT AUDOIS	2016	P	CP du 27/10/2014	CDC	37 001,46	35 948,48	47,17	A	V	Livret A + 0.6	1,350	V	Livret A + 0.6	1,350	A-1	EUR	485,30	537,18
OPH HABITAT AUDOIS	2016	P		CDC	38 100,00	36 768,15	47,58	A	V	Livret A + (-0.2)	0,550	V	Livret A + (-0.2)	0,550	A-1	EUR	202,22	671,43
OPH HABITAT AUDOIS	2016	P		CDC	203 352,00	194 208,96	37,58	A	V	Livret A + (-0.2)	0,550	V	Livret A + (-0.2)	0,550	A-1	EUR	1 068,15	4 609,27
OPH HABITAT AUDOIS	2016	P		CDC	33 500,00	32 546,67	47,58	A	V	Livret A + 0.6	1,350	V	Livret A + 0.6	1,350	A-1	EUR	439,38	486,34
OPH HABITAT AUDOIS	2016	P		CDC	197 043,00	189 497,31	37,58	A	V	Livret A + 0.6	1,350	V	Livret A + 0.6	1,350	A-1	EUR	2 558,21	3 849,42
OPH HABITAT AUDOIS	2016	P	CP du 27/01/2014	CDC	33 100,00	32 158,04	47,58	A	V	Livret A + 0.6	1,350	V	Livret A + 0.6	1,350	A-1	EUR	434,13	480,54
OPH HABITAT AUDOIS	2016	P	CP du 27/01/2014	CDC	202 414,00	194 662,63	37,58	A	V	Livret A + 0.6	1,350	V	Livret A + 0.6	1,350	A-1	EUR	2 627,95	3 954,34

Désignation du bénéficiaire	Année de mobilisation et profil d'amortissement de l'emprunt (1)		Objet de l'emprunt garanti	Organisme prêteur ou chef de file	Montant initial	Capital restant dû au 01/01/N	Durée résiduelle	Périodicité des remboursements (2)	Taux initial			Taux à la date de vote du budget (6)			Catégorie d'emprunt (7)	Indices ou devises pouvant modifier l'emprunt	Annuité garantie au cours de l'exercice	
	Année	Profil							Taux (3)	Index (4)	Taux actuariel (5)	Taux (3)	Index (4)	Niveau de taux			En intérêts (8)	En capital
OPH HABITAT AUDOIS	2016	P	CP du 27/01/2014	CDC	211 088,00	201 597,14	37,58	A	V	Livret A + (-0.2)	0,550	V	Livret A + (-0.2)	0,550	A-1	EUR	1 108,78	4 784,62
OPH HABITAT AUDOIS	2016	P	CP du 27/01/2014	CDC	37 600,00	36 285,62	47,58	A	V	Livret A + (-0.2)	0,550	V	Livret A + (-0.2)	0,550	A-1	EUR	199,57	662,62
OPH HABITAT AUDOIS	2016	P	CP du 26/06/2015	CDC	118 270,70	0,00	0,00	A	V	Livret A + 0.6	1,350	V	Livret A + 0.6	1,350	A-1	EUR	607,76	0,00
OPH HABITAT AUDOIS	2016	P	CP du 26/06/2015	CDC	110 214,15	0,00	0,00	A	V	Livret A + 0.6	1,350	V	Livret A + 0.6	1,350	A-1	EUR	566,36	0,00
OPH HABITAT AUDOIS	2016	P	CP du 19/12/2014	CDC	816 151,24	0,00	0,00	A	V	Livret A + 0.6	1,350	V	Livret A + 0.6	1,350	A-1	EUR	4 286,56	0,00
OPH HABITAT AUDOIS	2016	P	CP du 26/01/2015	CDC	214 345,08	0,00	0,00	A	V	Livret A + 0.6	1,350	V	Livret A + 0.6	1,350	A-1	EUR	1 125,78	0,00
OPH HABITAT AUDOIS	2016	P	CP du 26/01/2015	CDC	100 312,12	5 422,70	17,58	A	V	Livret A + 0.6	1,350	V	Livret A + 0.6	1,350	A-1	EUR	73,21	268,15
OPH HABITAT AUDOIS	2016	P	CP du 26/06/2015	CDC	2 024 767,14	0,00	0,00	A	V	Livret A + 0.6	1,350	V	Livret A + 0.6	1,350	A-1	EUR	10 634,41	0,00
OPH HABITAT AUDOIS	2016	P	CP du 26/01/2015	CDC	71 717,97	0,00	0,00	A	V	Livret A + 0.6	1,350	V	Livret A + 0.6	1,350	A-1	EUR	368,54	0,00
OPH HABITAT AUDOIS	2015	P	CP du 17/07/2015	CDC	1 987 275,00	1 851 073,58	31,83	A	V	Livret A + 0.6	1,350	V	Livret A + 0.6	1,350	A-1	EUR	24 989,49	46 631,77
OPH HABITAT AUDOIS	2015	P	CP du 17/07/2015	CDC	2 470 000,00	2 327 158,57	36,83	A	V	Livret A + 0.6	1,350	V	Livret A + 0.6	1,350	A-1	EUR	31 416,64	48 905,13
OPH HABITAT AUDOIS	2015	P	CP du 26/06/2015	CDC	558 957,00	534 935,73	46,92	A	V	Livret A + 0.6	1,350	V	Livret A + 0.6	1,350	A-1	EUR	7 221,63	8 224,25
OPH HABITAT AUDOIS	2015	P	CP du 26/06/2015	CDC	56 338,00	53 079,95	36,92	A	V	Livret A + 0.6	1,350	V	Livret A + 0.6	1,350	A-1	EUR	716,58	1 115,47
OPH HABITAT AUDOIS	2015	P	CP du 26/06/2015	CDC	381 498,00	361 438,98	46,92	A	V	Livret A + (-0.2)	0,550	V	Livret A + (-0.2)	0,550	A-1	EUR	1 987,91	6 760,03
OPH HABITAT AUDOIS	2015	P	CP du 26/06/2015	CDC	15 007,00	13 992,12	36,92	A	V	Livret A + (-0.2)	0,550	V	Livret A + (-0.2)	0,550	A-1	EUR	76,96	342,02
OPH HABITAT AUDOIS	2015	P	CP du 26/06/2015	CDC	419 000,00	0,00	0,00	A	V	Livret A + 0.6	1,600	V	Livret A + 0.6	1,350	A-1	EUR	2 048,95	0,00
OPH HABITAT AUDOIS	2015	P	CP du 26/06/2015	CDC	62 268,00	0,00	0,00	A	V	Livret A + 0.6	1,600	V	Livret A + 0.6	1,350	A-1	EUR	304,50	0,00
OPH HABITAT AUDOIS	2015	P	CP du 26/06/2015	CDC	77 000,00	0,00	0,00	A	V	Livret A + 0.6	1,600	V	Livret A + 0.6	1,350	A-1	EUR	376,54	0,00
OPH HABITAT AUDOIS	2015	P	CP du 26/06/2015	CDC	262 649,00	0,00	0,00	A	V	Livret A + 0.6	1,600	V	Livret A + 0.6	1,350	A-1	EUR	1 284,38	0,00

Désignation du bénéficiaire	Année de mobilisation et profil d'amortissement de l'emprunt (1)		Objet de l'emprunt garanti	Organisme prêteur ou chef de file	Montant initial	Capital restant dû au 01/01/N	Durée résiduelle	Périodicité des remboursements (2)	Taux initial			Taux à la date de vote du budget (6)			Catégorie d'emprunt (7)	Indices ou devises pouvant modifier l'emprunt	Annuité garantie au cours de l'exercice	
	Année	Profil							Taux (3)	Index (4)	Taux actuariel (5)	Taux (3)	Index (4)	Niveau de taux			En intérêts (8)	En capital
OPH HABITAT AUDOIS	2015	P	CP du 26/06/2015	CDC	207 864,00	0,00	0,00	A	V	Livret A + 0.6	1,600	V	Livret A + 0.6	1,350	A-1	EUR	1 016,47	0,00
OPH HABITAT AUDOIS	2015	P	CP du 26/06/2015	CDC	250 079,00	0,00	0,00	A	V	Livret A + 0.6	1,600	V	Livret A + 0.6	1,350	A-1	EUR	1 222,91	0,00
OPH HABITAT AUDOIS	2015	P	CP du 26/06/2015	CDC	115 169,00	0,00	0,00	A	V	Livret A + 0.6	1,600	V	Livret A + 0.6	1,350	A-1	EUR	563,19	0,00
OPH HABITAT AUDOIS	2016	P	CP du 04/03/2016	CDC	56 324,00	51 346,71	17,00	A	V	Livret A + 0.6	1,350	V	Livret A + 0.6	1,350	A-1	EUR	693,18	2 539,15
OPH HABITAT AUDOIS	2016	P	CP du 26/06/2015	CDC	143 834,54	138 326,45	37,83	A	V	Livret A + 0.6	1,350	V	Livret A + 0.6	1,350	A-1	EUR	1 867,41	2 809,94
OPH HABITAT AUDOIS	2016	P	CP du 26/06/2015	CDC	42 064,89	40 867,82	47,83	A	V	Livret A + 0.6	1,350	V	Livret A + 0.6	1,350	A-1	EUR	551,72	610,68
OPH HABITAT AUDOIS	2015	P	CP du 26/06/2015	CDC	175 281,00	0,00	0,00	A	V	Livret A + 0.6	1,600	V	Livret A + 0.6	1,350	A-1	EUR	857,14	0,00
OPH HABITAT AUDOIS	2016	P	CP du 27/10/2014	CDC	143 752,58	137 289,23	37,58	A	V	Livret A + (-0.2)	0,550	V	Livret A + (-0.2)	0,550	A-1	EUR	755,09	3 258,36
OPH HABITAT AUDOIS	2016	P	CP du 27/10/2014	CDC	37 305,42	36 001,34	47,58	A	V	Livret A + (-0.2)	0,550	V	Livret A + (-0.2)	0,550	A-1	EUR	198,01	657,42
OPH HABITAT AUDOIS	2017	P	CP du 17/07/2015	CDC	966 640,72	948 256,24	38,92	A	V	Livret A + 0.6	1,350	V	Livret A + 0.6	1,350	A-1	EUR	12 801,46	18 632,67
OPH HABITAT AUDOIS	2017	P	CP du 17/07/2015	CDC	236 507,13	233 164,48	48,92	A	V	Livret A + 0.6	1,350	V	Livret A + 0.6	1,350	A-1	EUR	3 147,72	3 387,78
OPH HABITAT AUDOIS	2017	P	CP du 17/07/2015	CDC	287 428,09	280 984,19	38,92	A	V	Livret A + (-0.2)	0,550	V	Livret A + (-0.2)	0,550	A-1	EUR	1 545,41	6 479,34
OPH HABITAT AUDOIS	2017	P	CP du 17/07/2015	CDC	76 928,43	75 587,53	48,92	A	V	Livret A + (-0.2)	0,550	V	Livret A + (-0.2)	0,550	A-1	EUR	415,73	1 348,28
OPH HABITAT AUDOIS	2017	P	CP du 28/09/2015	CDC	2 206 176,91	2 164 217,78	38,83	A	V	Livret A + 0.6	1,350	V	Livret A + 0.6	1,350	A-1	EUR	29 216,94	42 525,58
OPH HABITAT AUDOIS	2017	P	CP du 28/09/2015	CDC	766 358,24	755 527,00	48,83	A	V	Livret A + 0.6	1,350	V	Livret A + 0.6	1,350	A-1	EUR	10 199,61	10 977,47
OPH HABITAT AUDOIS	2017	P	CP du 28/09/2015	CDC	802 320,27	784 332,92	38,83	A	V	Livret A + (-0.2)	0,550	V	Livret A + (-0.2)	0,550	A-1	EUR	4 313,83	18 086,28
OPH HABITAT AUDOIS	2017	P	CP du 28/09/2015	CDC	310 209,80	304 802,69	48,83	A	V	Livret A + (-0.2)	0,550	V	Livret A + (-0.2)	0,550	A-1	EUR	1 676,41	5 436,85
OPH HABITAT AUDOIS	2015	P	CP du 28/09/2015	CDC	2 953 599,00	0,00	0,00	A	V	Livret A + 0.6	1,600	V	Livret A + 0.6	1,350	A-1	EUR	16 361,50	0,00
OPH HABITAT AUDOIS	2015	P	CP du 17/07/2015	CDC	852 081,24	835 875,57	38,00	A	V	Livret A + 0.6	1,350	V	Livret A + 0.6	1,350	A-1	EUR	11 284,32	16 424,45

Désignation du bénéficiaire	Année de mobilisation et profil d'amortissement de l'emprunt (1)		Objet de l'emprunt garanti	Organisme prêteur ou chef de file	Montant initial	Capital restant dû au 01/01/N	Durée résiduelle	Périodicité des remboursements (2)	Taux initial			Taux à la date de vote du budget (6)			Catégorie d'emprunt (7)	Indices ou devises pouvant modifier l'emprunt	Annuité garantie au cours de l'exercice	
	Année	Profil							Taux (3)	Index (4)	Taux actuariel (5)	Taux (3)	Index (4)	Niveau de taux			En intérêts (8)	En capital
OPH HABITAT AUDOIS	2015	P	CP du 17/07/2015	CDC	206 347,32	203 430,93	48,00	A	V	Livret A + 0.6	1,350	V	Livret A + 0.6	1,350	A-1	EUR	2 746,32	2 955,76
OPH HABITAT AUDOIS	2015	P	CP du 17/07/2015	CDC	506 420,68	495 067,15	38,00	A	V	Livret A + (-0.2)	0,550	V	Livret A + (-0.2)	0,550	A-1	EUR	2 722,87	11 415,97
OPH HABITAT AUDOIS	2016	P	CP du 17/07/2015	CDC	133 227,86	130 905,63	48,00	A	V	Livret A + (-0.2)	0,550	V	Livret A + (-0.2)	0,550	A-1	EUR	719,98	2 335,00
OPH HABITAT AUDOIS	2016	P		CDC	344 224,74	328 747,83	37,58	A	V	Livret A + (-0.2)	0,550	V	Livret A + (-0.2)	0,550	A-1	EUR	1 808,11	7 802,36
OPH HABITAT AUDOIS	2016	P		CDC	100 506,26	96 992,87	47,58	A	V	Livret A + (-0.2)	0,550	V	Livret A + (-0.2)	0,550	A-1	EUR	533,46	1 771,20
OPH HABITAT AUDOIS	2016	P		CDC	147 992,93	143 781,40	47,58	A	V	Livret A + 0.6	1,350	V	Livret A + 0.6	1,350	A-1	EUR	1 941,05	2 148,50
OPH HABITAT AUDOIS	2016	P		CDC	564 120,74	542 517,94	37,58	A	V	Livret A + 0.6	1,350	V	Livret A + 0.6	1,350	A-1	EUR	7 323,99	11 020,62
OPH HABITAT AUDOIS	2016	P	CP du 26/06/2015	CDC	87 425,00	83 494,24	37,58	A	V	Livret A + (-0.2)	0,550	V	Livret A + (-0.2)	0,550	A-1	EUR	459,22	1 981,61
OPH HABITAT AUDOIS	2016	P	CP du 26/06/2015	CDC	774 245,04	744 595,63	37,83	A	V	Livret A + 0.6	1,350	V	Livret A + 0.6	1,350	A-1	EUR	10 052,04	15 125,58
OPH HABITAT AUDOIS	2016	P	CP du 26/06/2015	CDC	158 908,54	154 386,40	47,83	A	V	Livret A + 0.6	1,350	V	Livret A + 0.6	1,350	A-1	EUR	2 084,22	2 306,96
OPH HABITAT AUDOIS	2016	P	CP du 26/06/2015	CDC	70 077,31	67 627,63	47,83	A	V	Livret A + (-0.2)	0,550	V	Livret A + (-0.2)	0,550	A-1	EUR	371,95	1 234,96
OPH HABITAT AUDOIS	2016	P	CP du 26/06/2015	CDC	309 621,10	295 700,04	37,83	A	V	Livret A + (-0.2)	0,550	V	Livret A + (-0.2)	0,550	A-1	EUR	1 626,35	7 018,01
OPH HABITAT AUDOIS	2016	P	CP du 17/07/2015	CDC	809 341,00	778 347,58	37,92	A	V	Livret A + 0.6	1,350	V	Livret A + 0.6	1,350	A-1	EUR	10 507,69	15 811,22
OPH HABITAT AUDOIS	2016	P	CP du 17/07/2015	CDC	194 929,00	189 381,79	47,92	A	V	Livret A + 0.6	1,350	V	Livret A + 0.6	1,350	A-1	EUR	2 556,65	2 829,90
OPH HABITAT AUDOIS	2016	P	CP du 17/07/2015	CDC	397 991,00	380 096,67	37,92	A	V	Livret A + (-0.2)	0,550	V	Livret A + (-0.2)	0,550	A-1	EUR	2 090,53	9 021,05
OPH HABITAT AUDOIS	2016	P	CP du 17/07/2015	CDC	106 904,00	103 166,97	47,92	A	V	Livret A + (-0.2)	0,550	V	Livret A + (-0.2)	0,550	A-1	EUR	567,42	1 883,94
OPH HABITAT AUDOIS	2016	P	CP du 28/09/2015	CDC	269 940,00	264 806,03	38,17	A	V	Livret A + 0.6	1,350	V	Livret A + 0.6	1,350	A-1	EUR	3 574,88	5 203,28
OPH HABITAT AUDOIS	2016	P	CP du 28/09/2015	CDC	89 200,00	87 939,30	48,17	A	V	Livret A + 0.6	1,350	V	Livret A + 0.6	1,350	A-1	EUR	1 187,18	1 277,72
OPH HABITAT AUDOIS	2016	P	CP du 28/09/2015	CDC	168 000,00	164 233,58	38,08	A	V	Livret A + (-0.2)	0,550	V	Livret A + (-0.2)	0,550	A-1	EUR	903,28	3 787,14

Désignation du bénéficiaire	Année de mobilisation et profil d'amortissement de l'emprunt (1)		Objet de l'emprunt garanti	Organisme prêteur ou chef de file	Montant initial	Capital restant dû au 01/01/N	Durée résiduelle	Périodicité des remboursements (2)	Taux initial			Taux à la date de vote du budget (6)			Catégorie d'emprunt (7)	Indices ou devises pouvant modifier l'emprunt	Annuité garantie au cours de l'exercice	
	Année	Profil							Taux (3)	Index (4)	Taux actuariel (5)	Taux (3)	Index (4)	Niveau de taux			En intérêts (8)	En capital
OPH HABITAT AUDOIS	2016	P	CP du 28/09/2015	CDC	44 516,00	43 740,07	48,08	A	V	Livret A + (-0.2)	0,550	V	Livret A + (-0.2)	0,550	A-1	EUR	240,57	780,20
OPH HABITAT AUDOIS	2016	P	CP du 30/11/2015	CDC	1 185 309,00	0,00	0,00	A	V	Livret A + 0.6	1,350	V	Livret A + 0.6	1,350	A-1	EUR	13 635,49	0,00
OPH HABITAT AUDOIS	2016	P	CP du 18/07/2014	CDC	297 104,79	285 727,27	37,67	A	V	Livret A + 0.6	1,350	V	Livret A + 0.6	1,350	A-1	EUR	3 857,32	5 804,21
OPH HABITAT AUDOIS	2016	P	CP du 18/07/2014	CDC	81 711,11	79 385,80	47,67	A	V	Livret A + 0.6	1,350	V	Livret A + 0.6	1,350	A-1	EUR	1 071,71	1 186,25
OPH HABITAT AUDOIS	2016	P	CP du 18/07/2014	CDC	187 867,26	179 420,43	37,67	A	V	Livret A + (-0.2)	0,550	V	Livret A + (-0.2)	0,550	A-1	EUR	986,81	4 258,29
OPH HABITAT AUDOIS	2016	P	CP du 18/07/2014	CDC	51 668,95	49 862,78	47,67	A	V	Livret A + (-0.2)	0,550	V	Livret A + (-0.2)	0,550	A-1	EUR	274,25	910,54
OPH HABITAT AUDOIS	2015	P	CP du 28/09/2015	CDC	91 281,00	0,00	0,00	A	V	Livret A + 0.6	1,350	V	Livret A + 0.6	1,350	A-1	EUR	177,47	0,00
OPH HABITAT AUDOIS	2015	P	CP du 28/09/2015	CDC	119 794,00	0,00	0,00	A	V	Livret A + 0.6	1,350	V	Livret A + 0.6	1,350	A-1	EUR	232,90	0,00
OPH HABITAT AUDOIS	2015	P	CP du 28/09/2015	CDC	82 076,00	0,00	0,00	A	V	Livret A + 0.6	1,350	V	Livret A + 0.6	1,350	A-1	EUR	159,57	0,00
OPH HABITAT AUDOIS	2016	P	CP du 30/11/2015	CDC	44 624,00	0,00	0,00	A	V	Livret A + 0.6	1,350	V	Livret A + 0.6	1,350	A-1	EUR	367,82	0,00
OPH HABITAT AUDOIS	2015	P	CP du 28/09/2015	CDC	162 040,00	0,00	0,00	A	V	Livret A + 0.6	1,350	V	Livret A + 0.6	1,350	A-1	EUR	315,03	0,00
OPH HABITAT AUDOIS	2015	P	CP du 28/09/2015	CDC	96 959,00	0,00	0,00	A	V	Livret A + 0.6	1,350	V	Livret A + 0.6	1,350	A-1	EUR	177,46	0,00
OPH HABITAT AUDOIS	2016	P	CP du 27/10/2014	CDC	32 672,00	31 529,90	47,83	A	V	Livret A + (-0.2)	0,550	V	Livret A + (-0.2)	0,550	A-1	EUR	173,41	575,77
OPH HABITAT AUDOIS	2016	P	CP du 27/10/2014	CDC	180 781,00	172 652,80	37,83	A	V	Livret A + (-0.2)	0,550	V	Livret A + (-0.2)	0,550	A-1	EUR	949,59	4 097,66
OPH HABITAT AUDOIS	2016	P	CP du 27/10/2014	CDC	251 421,00	241 792,93	37,83	A	V	Livret A + 0.6	1,350	V	Livret A + 0.6	1,350	A-1	EUR	3 264,20	4 911,74
OPH HABITAT AUDOIS	2016	P	CP du 27/10/2014	CDC	40 979,00	39 812,84	47,83	A	V	Livret A + 0.6	1,350	V	Livret A + 0.6	1,350	A-1	EUR	537,47	594,92
OPH HABITAT AUDOIS	2015	P	CP du 25/01/2016	CDC	1 083 486,00	970 521,90	21,92	A	V	Livret A + 0.5	1,250	V	Livret A + 0.5	1,250	A-1	EUR	12 131,52	38 599,97
OPH HABITAT AUDOIS	2017	P	CP du 25/01/2016	CDC	851 181,36	834 992,80	38,75	A	V	Livret A + 0.6	1,350	V	Livret A + 0.6	1,350	A-1	EUR	22 376,57	16 407,11
OPH HABITAT AUDOIS	2017	P	CP du 25/01/2016	CDC	207 087,96	204 161,11	48,75	A	V	Livret A + 0.6	1,350	V	Livret A + 0.6	1,350	A-1	EUR	5 455,10	2 966,37

Désignation du bénéficiaire	Année de mobilisation et profil d'amortissement de l'emprunt (1)		Objet de l'emprunt garanti	Organisme prêteur ou chef de file	Montant initial	Capital restant dû au 01/01/N	Durée résiduelle	Périodicité des remboursements (2)	Taux initial			Taux à la date de vote du budget (6)			Catégorie d'emprunt (7)	Indices ou devises pouvant modifier l'emprunt	Annuité garantie au cours de l'exercice	
	Année	Profil							Taux (3)	Index (4)	Taux actuariel (5)	Taux (3)	Index (4)	Niveau de taux			En intérêts (8)	En capital
OPH HABITAT AUDOIS	2017	P	CP du 25/01/2016	CDC	383 154,22	374 564,22	38,75	A	V	Livret A + (-0.2)	0,550	V	Livret A + (-0.2)	0,550	A-1	EUR	4 138,24	8 637,25
OPH HABITAT AUDOIS	2017	P	CP du 25/01/2016	CDC	101 426,97	99 659,05	48,75	A	V	Livret A + (-0.2)	0,550	V	Livret A + (-0.2)	0,550	A-1	EUR	1 098,24	1 777,65
OPH HABITAT AUDOIS	2016	P	CP du 25/01/2016	CDC	191 857,00	183 230,79	37,08	A	V	Livret A + (-0.2)	0,550	V	Livret A + (-0.2)	0,550	A-1	EUR	1 007,77	4 348,72
OPH HABITAT AUDOIS	2016	P	CP du 25/01/2016	CDC	21 443,00	20 693,42	47,08	A	V	Livret A + (-0.2)	0,550	V	Livret A + (-0.2)	0,550	A-1	EUR	113,81	377,89
OPH HABITAT AUDOIS	2016	P	CP du 25/01/2016	CDC	407 331,00	391 732,41	37,08	A	V	Livret A + 0.6	1,350	V	Livret A + 0.6	1,350	A-1	EUR	5 288,39	7 957,58
OPH HABITAT AUDOIS	2016	P	CP du 25/01/2016	CDC	66 031,00	64 151,92	47,08	A	V	Livret A + 0.6	1,350	V	Livret A + 0.6	1,350	A-1	EUR	866,05	958,61
OPH HABITAT AUDOIS	2016	P	CP du 25/01/2016	CDC	94 444,00	90 197,64	37,08	A	V	Livret A + (-0.2)	0,550	V	Livret A + (-0.2)	0,550	A-1	EUR	496,09	2 140,71
OPH HABITAT AUDOIS	2016	P	CP du 25/01/2016	CDC	15 464,00	14 923,42	47,08	A	V	Livret A + (-0.2)	0,550	V	Livret A + (-0.2)	0,550	A-1	EUR	82,08	272,52
OPH HABITAT AUDOIS	2016	P	CP du 25/01/2016	CDC	794 753,00	0,00	0,00	A	V	Livret A + 0.6	1,350	V	Livret A + 0.6	1,350	A-1	EUR	9 142,64	0,00
OPH HABITAT AUDOIS	2016	P	CP du 04/03/2016	CDC	112 116,00	6 977,97	0,00	A	V	Livret A + 0.6	1,350	V	Livret A + 0.6	1,350	A-1	EUR	1 328,91	6 977,97
OPH HABITAT AUDOIS	2016	P	CP du 04/03/2016	CDC	49 808,00	1 734,17	0,00	A	V	Livret A + 0.6	1,350	V	Livret A + 0.6	1,350	A-1	EUR	626,52	1 734,17
OPH HABITAT AUDOIS	2016	P	CP du 04/03/2016	CDC	144 204,00	8 975,08	0,00	A	V	Livret A + 0.6	1,350	V	Livret A + 0.6	1,350	A-1	EUR	1 709,25	8 975,08
OPH HABITAT AUDOIS	2016	P	CP du 22/07/2016	CDC	999 258,00	954 329,73	37,42	A	V	Livret A + (-0.2)	0,550	V	Livret A + (-0.2)	0,550	A-1	EUR	5 248,81	22 649,64
OPH HABITAT AUDOIS	2016	P	CP du 22/07/2016	CDC	216 678,00	209 103,63	47,42	A	V	Livret A + (-0.2)	0,550	V	Livret A + (-0.2)	0,550	A-1	EUR	1 150,07	3 818,46
OPH HABITAT AUDOIS	2016	P	CP du 28/10/2016	CDC	107 448,00	103 333,33	37,67	A	V	Livret A + 0.6	1,350	V	Livret A + 0.6	1,350	A-1	EUR	1 395,00	2 099,09
OPH HABITAT AUDOIS	2016	P	CP du 28/10/2016	CDC	13 599,00	13 212,00	47,67	A	V	Livret A + 0.6	1,350	V	Livret A + 0.6	1,350	A-1	EUR	178,36	197,43
OPH HABITAT AUDOIS	2017	P		CDC	3 707 314,00	227 665,36	0,00	A	V	Livret A + 0.6	1,350	V	Livret A + 0.6	1,350	A-1	EUR	47 016,20	227 665,36
OPH HABITAT AUDOIS	2018	P	CP du 30/11/2015	CDC	900 117,53	900 117,53	39,67	A	V	Livret A + 0.6	1,350	V	Livret A + 0.6	1,350	A-1	EUR	11 885,35	17 119,27
OPH HABITAT AUDOIS	2018	P	CP du 30/11/2015	CDC	221 380,43	221 380,43	49,67	A	V	Livret A + 0.6	1,350	V	Livret A + 0.6	1,350	A-1	EUR	2 923,15	3 128,85

Désignation du bénéficiaire	Année de mobilisation et profil d'amortissement de l'emprunt (1)		Objet de l'emprunt garanti	Organisme prêteur ou chef de file	Montant initial	Capital restant dû au 01/01/N	Durée résiduelle	Périodicité des remboursements (2)	Taux initial			Taux à la date de vote du budget (6)			Catégorie d'emprunt (7)	Indices ou devises pouvant modifier l'emprunt	Annuité garantie au cours de l'exercice	
	Année	Profil							Taux (3)	Index (4)	Taux actuariel (5)	Taux (3)	Index (4)	Niveau de taux			En intérêts (8)	En capital
OPH HABITAT AUDOIS	2018	P	CP du 30/11/2015	CDC	191 510,52	191 510,52	39,67	A	V	Livret A + (-0.2)	0,550	V	Livret A + (-0.2)	0,550	A-1	EUR	1 043,81	4 293,50
OPH HABITAT AUDOIS	2018	P	CP du 30/11/2015	CDC	51 478,36	51 478,36	49,67	A	V	Livret A + (-0.2)	0,550	V	Livret A + (-0.2)	0,550	A-1	EUR	280,58	897,29
OPH HABITAT AUDOIS	2018	P	CP du 26/06/2015	CDC	203 647,76	203 647,76	39,50	A	V	Livret A + 0.6	1,350	V	Livret A + 0.6	1,350	A-1	EUR	2 714,92	3 873,17
OPH HABITAT AUDOIS	2018	P	CP du 26/06/2015	CDC	32 033,98	32 033,98	49,50	A	V	Livret A + 0.6	1,350	V	Livret A + 0.6	1,350	A-1	EUR	427,06	452,75
OPH HABITAT AUDOIS	2018	P	CP du 26/06/2015	CDC	150 444,42	150 444,42	39,50	A	V	Livret A + (-0.2)	0,550	V	Livret A + (-0.2)	0,550	A-1	EUR	822,94	3 372,84
OPH HABITAT AUDOIS	2018	P	CP du 26/06/2015	CDC	25 153,84	25 153,84	49,50	A	V	Livret A + (-0.2)	0,550	V	Livret A + (-0.2)	0,550	A-1	EUR	137,59	438,44
OPH HABITAT AUDOIS	2016	P	CP du 25/11/2016	CDC	2 266 390,00	2 179 599,45	37,75	A	V	Livret A + 0.6	1,350	V	Livret A + 0.6	1,350	A-1	EUR	29 424,59	44 276,00
OPH HABITAT AUDOIS	2016	P	CP du 25/11/2016	CDC	178 030,00	172 963,71	47,75	A	V	Livret A + 0.6	1,350	V	Livret A + 0.6	1,350	A-1	EUR	2 335,01	2 584,56
OPH HABITAT AUDOIS	2017	P	CP du 30/11/2015	CDC	210 923,47	206 911,93	38,67	A	V	Livret A + 0.6	1,350	V	Livret A + 0.6	1,350	A-1	EUR	5 566,35	4 065,70
OPH HABITAT AUDOIS	2017	P	CP du 30/11/2015	CDC	28 977,27	28 567,72	48,67	A	V	Livret A + 0.6	1,350	V	Livret A + 0.6	1,350	A-1	EUR	766,63	415,08
OPH HABITAT AUDOIS	2017	P	CP du 30/11/2015	CDC	191 226,98	186 939,83	38,67	A	V	Livret A + (-0.2)	0,550	V	Livret A + (-0.2)	0,550	A-1	EUR	2 068,63	4 310,73
OPH HABITAT AUDOIS	2017	P	CP du 30/11/2015	CDC	28 756,28	28 255,04	48,67	A	V	Livret A + (-0.2)	0,550	V	Livret A + (-0.2)	0,550	A-1	EUR	311,86	504,00
OPH HABITAT AUDOIS	2018	P	CP du 26/06/2015	CDC	352 560,14	352 560,14	39,08	A	V	Livret A + 0.6	1,350	V	Livret A + 0.6	1,350	A-1	EUR	0,00	6 705,32
OPH HABITAT AUDOIS	2018	P	CP du 26/06/2015	CDC	39 341,08	39 341,08	49,08	A	V	Livret A + 0.6	1,350	V	Livret A + 0.6	1,350	A-1	EUR	0,00	556,03
OPH HABITAT AUDOIS	2018	P	CP du 26/06/2015	CDC	173 363,72	173 363,72	39,08	A	V	Livret A + (-0.2)	0,550	V	Livret A + (-0.2)	0,550	A-1	EUR	0,00	3 886,67
OPH HABITAT AUDOIS	2018	P	CP du 26/06/2015	CDC	19 345,72	19 345,72	49,08	A	V	Livret A + (-0.2)	0,550	V	Livret A + (-0.2)	0,550	A-1	EUR	0,00	337,21
OPH HABITAT AUDOIS	2017	P	CP du 26/06/2015	CDC	606 621,37	595 084,08	38,75	A	V	Livret A + 0.6	1,350	V	Livret A + 0.6	1,350	A-1	EUR	16 009,54	11 693,04
OPH HABITAT AUDOIS	2017	P	CP du 26/06/2015	CDC	182 817,09	180 233,26	48,75	A	V	Livret A + 0.6	1,350	V	Livret A + 0.6	1,350	A-1	EUR	4 836,55	2 618,71
OPH HABITAT AUDOIS	2017	P	CP du 26/06/2015	CDC	205 006,34	200 410,26	38,75	A	V	Livret A + (-0.2)	0,550	V	Livret A + (-0.2)	0,550	A-1	EUR	2 217,72	4 621,35

Désignation du bénéficiaire	Année de mobilisation et profil d'amortissement de l'emprunt (1)		Objet de l'emprunt garanti	Organisme prêteur ou chef de file	Montant initial	Capital restant dû au 01/01/N	Durée résiduelle	Périodicité des remboursements (2)	Taux initial			Taux à la date de vote du budget (6)			Catégorie d'emprunt (7)	Indices ou devises pouvant modifier l'emprunt	Annuité garantie au cours de l'exercice	
	Année	Profil							Taux (3)	Index (4)	Taux actuariel (5)	Taux (3)	Index (4)	Niveau de taux			En intérêts (8)	En capital
OPH HABITAT AUDOIS	2017	P	CP du 26/06/2015	CDC	61 782,17	60 705,27	48,75	A	V	Livret A + (-0.2)	0,550	V	Livret A + (-0.2)	0,550	A-1	EUR	670,04	1 082,82
OPH HABITAT AUDOIS	2017	P	CP du 26/06/2015	CDC	735 502,00	721 513,54	38,75	A	V	Livret A + 0.6	1,350	V	Livret A + 0.6	1,350	A-1	EUR	9 740,43	14 177,31
OPH HABITAT AUDOIS	2017	P	CP du 26/06/2015	CDC	263 727,96	260 000,59	48,75	A	V	Livret A + 0.6	1,350	V	Livret A + 0.6	1,350	A-1	EUR	3 510,01	3 777,69
OPH HABITAT AUDOIS	2017	P	CP du 26/06/2015	CDC	393 844,59	385 014,93	38,75	A	V	Livret A + (-0.2)	0,550	V	Livret A + (-0.2)	0,550	A-1	EUR	3 168,59	8 878,23
OPH HABITAT AUDOIS	2017	P	CP du 26/06/2015	CDC	141 317,39	138 854,16	48,75	A	V	Livret A + (-0.2)	0,550	V	Livret A + (-0.2)	0,550	A-1	EUR	1 532,81	2 476,78
OPH HABITAT AUDOIS	2017	P	CP du 16/12/2016	CDC	981 254,37	962 591,95	38,83	A	V	Livret A + 0.6	1,350	V	Livret A + 0.6	1,350	A-1	EUR	12 994,99	18 914,36
OPH HABITAT AUDOIS	2017	P	CP du 16/12/2016	CDC	267 055,34	263 280,94	48,83	A	V	Livret A + 0.6	1,350	V	Livret A + 0.6	1,350	A-1	EUR	3 554,29	3 825,36
OPH HABITAT AUDOIS	2017	P	CP du 16/12/2016	CDC	432 834,24	423 130,46	38,83	A	V	Livret A + (-0.2)	0,550	V	Livret A + (-0.2)	0,550	A-1	EUR	2 327,22	9 757,15
OPH HABITAT AUDOIS	2017	P	CP du 16/12/2016	CDC	128 124,47	125 891,19	48,83	A	V	Livret A + (-0.2)	0,550	V	Livret A + (-0.2)	0,550	A-1	EUR	692,40	2 245,56
OPH HABITAT AUDOIS	2019	P		CDC	1 426 194,64	1 426 194,64	40,00	A	V	Livret A + 0.6	1,350	V	Livret A + 0.6	1,350	A-1	EUR	0,00	0,00
OPH HABITAT AUDOIS	2019	P		CDC	75 259,94	75 259,94	50,00	A	V	Livret A + (-0.2)	0,550	V	Livret A + (-0.2)	0,550	A-1	EUR	0,00	0,00
OPH HABITAT AUDOIS	2019	P		CDC	285 863,36	285 863,36	40,00	A	V	Livret A + (-0.2)	0,550	V	Livret A + (-0.2)	0,550	A-1	EUR	0,00	0,00
OPH HABITAT AUDOIS	2019	P		CDC	145 249,45	145 249,45	50,00	A	V	Livret A + 0.6	1,350	V	Livret A + 0.6	1,350	A-1	EUR	0,00	0,00
OPH HABITAT AUDOIS	2019	P		CDC	596 389,25	596 389,25	40,00	A	V	Livret A + 0.6	1,350	V	Livret A + 0.6	1,350	A-1	EUR	0,00	0,00
OPH HABITAT AUDOIS	2019	P		CDC	995 332,25	995 332,25	40,00	A	V	Livret A + 0.6	1,350	V	Livret A + 0.6	1,350	A-1	EUR	0,00	0,00
OPH HABITAT AUDOIS	2019	P		CDC	432 017,85	432 017,85	50,00	A	V	Livret A + 0.6	1,350	V	Livret A + 0.6	1,350	A-1	EUR	0,00	0,00
OPH HABITAT AUDOIS	2019	P		CDC	749 327,43	749 327,43	40,00	A	V	Livret A + (-0.2)	0,550	V	Livret A + (-0.2)	0,550	A-1	EUR	0,00	0,00
OPH HABITAT AUDOIS	2019	P		CDC	265 300,84	265 300,84	50,00	A	V	Livret A + (-0.2)	0,550	V	Livret A + (-0.2)	0,550	A-1	EUR	0,00	0,00
OPH HABITAT AUDOIS	2017	P		CDC	197 910,00	194 145,97	38,00	A	V	Livret A + 0.6	1,350	V	Livret A + 0.6	1,350	A-1	EUR	2 620,97	3 814,85

Désignation du bénéficiaire	Année de mobilisation et profil d'amortissement de l'emprunt (1)		Objet de l'emprunt garanti	Organisme prêteur ou chef de file	Montant initial	Capital restant dû au 01/01/N	Durée résiduelle	Périodicité des remboursements (2)	Taux initial			Taux à la date de vote du budget (6)			Catégorie d'emprunt (7)	Indices ou devises pouvant modifier l'emprunt	Annuité garantie au cours de l'exercice	
	Année	Profil							Taux (3)	Index (4)	Taux actuariel (5)	Taux (3)	Index (4)	Niveau de taux			En intérêts (8)	En capital
OPH HABITAT AUDOIS	2017	P		CDC	65 970,00	65 037,62	48,00	A	V	Livret A + 0.6	1,350	V	Livret A + 0.6	1,350	A-1	EUR	878,01	944,97
OPH HABITAT AUDOIS	2019	P		CDC	1 710 488,14	1 710 488,14	40,00	A	V	Livret A + 0.6	1,350	V	Livret A + 0.6	1,350	A-1	EUR	0,00	0,00
OPH HABITAT AUDOIS	2019	P		CDC	678 422,81	678 422,81	50,00	A	V	Livret A + 0.6	1,350	V	Livret A + 0.6	1,350	A-1	EUR	0,00	0,00
OPH HABITAT AUDOIS	2019	P		CDC	924 979,48	924 979,48	40,00	A	V	Livret A + (-0.2)	0,550	V	Livret A + (-0.2)	0,550	A-1	EUR	0,00	0,00
OPH HABITAT AUDOIS	2019	P		CDC	331 415,53	331 415,53	50,00	A	V	Livret A + (-0.2)	0,550	V	Livret A + (-0.2)	0,550	A-1	EUR	0,00	0,00
OPH HABITAT AUDOIS	2019	P		CDC	2 629 175,31	2 629 175,31	40,00	A	V	Livret A + 0.6	1,350	V	Livret A + 0.6	1,350	A-1	EUR	0,00	0,00
OPH HABITAT AUDOIS	2019	P		CDC	1 052 301,78	1 052 301,78	50,00	A	V	Livret A + 0.6	1,350	V	Livret A + 0.6	1,350	A-1	EUR	0,00	0,00
OPH HABITAT AUDOIS	2019	P		CDC	1 494 147,19	1 494 147,19	40,00	A	V	Livret A + (-0.2)	0,550	V	Livret A + (-0.2)	0,550	A-1	EUR	0,00	0,00
OPH HABITAT AUDOIS	2019	P		CDC	532 292,90	532 292,90	50,00	A	V	Livret A + (-0.2)	0,550	V	Livret A + (-0.2)	0,550	A-1	EUR	0,00	0,00
OPH HABITAT AUDOIS	2019	P		CDC	356 548,66	356 548,66	50,00	A	V	Livret A + 0.6	1,350	V	Livret A + 0.6	1,350	A-1	EUR	0,00	0,00
OPH HABITAT AUDOIS	2018	P		CDC	1 150 554,85	1 150 554,85	39,00	A	V	Livret A + 0.6	1,350	V	Livret A + 0.6	1,350	A-1	EUR	0,00	21 882,33
OPH HABITAT AUDOIS	2018	P		CDC	278 804,35	278 804,35	49,00	A	V	Livret A + 0.6	1,350	V	Livret A + 0.6	1,350	A-1	EUR	0,00	3 940,45
OPH HABITAT AUDOIS	2018	P		CDC	555 914,32	555 914,32	39,00	A	V	Livret A + (-0.2)	0,550	V	Livret A + (-0.2)	0,550	A-1	EUR	0,00	12 463,13
OPH HABITAT AUDOIS	2018	P		CDC	147 185,01	147 185,01	49,00	A	V	Livret A + (-0.2)	0,550	V	Livret A + (-0.2)	0,550	A-1	EUR	0,00	2 565,50
OPH HABITAT AUDOIS	2017	P		CDC	1 144 339,00	1 118 683,87	38,00	A	V	Livret A + (-0.2)	0,550	V	Livret A + (-0.2)	0,550	A-1	EUR	6 152,76	25 796,23
OPH HABITAT AUDOIS	2017	P		CDC	205 566,50	205 566,50	28,08	A	V	Livret A	1,350	V	Livret A	1,350	A-1	EUR	1 474,03	0,00
OPH HABITAT AUDOIS	2017	P	CP du 25/03/2016	CDC	481 752,00	472 589,59	38,08	A	V	Livret A + 0.6	1,350	V	Livret A + 0.6	1,350	A-1	EUR	6 379,96	9 286,10
OPH HABITAT AUDOIS	2017	P	CP du 25/03/2016	CDC	133 651,00	131 762,06	48,08	A	V	Livret A + 0.6	1,350	V	Livret A + 0.6	1,350	A-1	EUR	1 778,79	1 914,44
OPH HABITAT AUDOIS	2017	P	CP du 25/03/2016	CDC	180 008,00	175 972,37	38,08	A	V	Livret A + (-0.2)	0,550	V	Livret A + (-0.2)	0,550	A-1	EUR	967,85	4 057,82

Désignation du bénéficiaire	Année de mobilisation et profil d'amortissement de l'emprunt (1)		Objet de l'emprunt garanti	Organisme prêteur ou chef de file	Montant initial	Capital restant dû au 01/01/N	Durée résiduelle	Périodicité des remboursements (2)	Taux initial			Taux à la date de vote du budget (6)			Catégorie d'emprunt (7)	Indices ou devises pouvant modifier l'emprunt	Annuité garantie au cours de l'exercice	
	Année	Profil							Taux (3)	Index (4)	Taux actuariel (5)	Taux (3)	Index (4)	Niveau de taux			En intérêts (8)	En capital
OPH HABITAT AUDOIS	2017	P	CP du 25/03/2016	CDC	54 675,00	53 721,99	48,08	A	V	Livret A + (-0.2)	0,550	V	Livret A + (-0.2)	0,550	A-1	EUR	295,47	958,25
OPH HABITAT AUDOIS	2018	P	CP du 25/03/2016	CDC	97 360,00	97 360,00	39,33	A	V	Livret A + 0.6	1,350	V	Livret A + 0.6	1,350	A-1	EUR	1 314,36	1 851,68
OPH HABITAT AUDOIS	2018	P	CP du 25/03/2016	CDC	27 540,00	27 540,00	49,33	A	V	Livret A + 0.6	1,350	V	Livret A + 0.6	1,350	A-1	EUR	371,79	389,23
OPH HABITAT AUDOIS	2018	P	CP du 25/03/2016	CDC	69 035,00	69 035,00	39,33	A	V	Livret A + (-0.2)	0,550	V	Livret A + (-0.2)	0,550	A-1	EUR	379,69	1 547,71
OPH HABITAT AUDOIS	2018	P	CP du 25/03/2016	CDC	27 925,00	27 925,00	49,33	A	V	Livret A + (-0.2)	0,550	V	Livret A + (-0.2)	0,550	A-1	EUR	153,59	486,74
OPH HABITAT AUDOIS	2017	P		CDC	360 425,24	360 425,24	49,67	A	V	Livret A + 0.6	1,350	V	Livret A + 0.6	1,350	A-1	EUR	4 865,74	5 094,04
OPH HABITAT AUDOIS	2017	P		CDC	1 289 332,39	1 289 332,39	39,67	A	V	Livret A + 0.6	1,350	V	Livret A + 0.6	1,350	A-1	EUR	17 405,99	24 521,73
OPH HABITAT AUDOIS	2017	P		CDC	227 658,42	227 658,42	49,67	A	V	Livret A + (-0.2)	0,550	V	Livret A + (-0.2)	0,550	A-1	EUR	1 252,12	3 968,20
OPH HABITAT AUDOIS	2017	P		CDC	786 449,61	786 449,61	39,67	A	V	Livret A + (-0.2)	0,550	V	Livret A + (-0.2)	0,550	A-1	EUR	4 325,47	17 631,55
OPH HABITAT AUDOIS	2017	P		CDC	500 000,00	500 000,00	38,83	A	V	Livret A + 0.6	1,350	V	Livret A + 0.6	1,350	A-1	EUR	6 750,00	0,00
OPH HABITAT AUDOIS	2018	P		CDC	216 139,15	216 139,15	49,67	A	V	Livret A + 0.6	1,350	V	Livret A + 0.6	1,350	A-1	EUR	2 883,78	3 054,78
OPH HABITAT AUDOIS	2018	P		CDC	527 145,06	527 145,06	39,67	A	V	Livret A + 0.6	1,350	V	Livret A + 0.6	1,350	A-1	EUR	7 033,28	10 025,74
OPH HABITAT AUDOIS	2018	P		CDC	114 106,56	114 106,56	49,67	A	V	Livret A + (-0.2)	0,550	V	Livret A + (-0.2)	0,550	A-1	EUR	624,61	1 988,93
OPH HABITAT AUDOIS	2018	P		CDC	306 478,89	306 478,89	39,67	A	V	Livret A + (-0.2)	0,550	V	Livret A + (-0.2)	0,550	A-1	EUR	1 677,65	6 871,00
OPH HABITAT AUDOIS	2017	P		CDC	101 669,00	99 389,67	38,50	A	V	Livret A + (-0.2)	0,550	V	Livret A + (-0.2)	0,550	A-1	EUR	546,64	2 291,87
OPH HABITAT AUDOIS	2017	P		CDC	39 389,00	38 702,43	48,50	A	V	Livret A + (-0.2)	0,550	V	Livret A + (-0.2)	0,550	A-1	EUR	212,86	690,35
OPH HABITAT AUDOIS	2018	P		CDC	494 826,43	494 826,43	40,58	A	V	Livret A + 0.6	1,350	V	Livret A + 0.6	1,350	A-1	EUR	0,00	0,00
OPH HABITAT AUDOIS	2018	P		CDC	95 087,91	95 087,91	50,58	A	V	Livret A + 0.6	1,350	V	Livret A + 0.6	1,350	A-1	EUR	0,00	0,00
OPH HABITAT AUDOIS	2018	P		CDC	192 697,64	192 697,64	40,58	A	V	Livret A + (-0.2)	0,550	V	Livret A + (-0.2)	0,550	A-1	EUR	0,00	0,00

Désignation du bénéficiaire	Année de mobilisation et profil d'amortissement de l'emprunt (1)		Objet de l'emprunt garanti	Organisme prêteur ou chef de file	Montant initial	Capital restant dû au 01/01/N	Durée résiduelle	Périodicité des remboursements (2)	Taux initial			Taux à la date de vote du budget (6)			Catégorie d'emprunt (7)	Indices ou devises pouvant modifier l'emprunt	Annuité garantie au cours de l'exercice	
	Année	Profil							Taux (3)	Index (4)	Taux actuariel (5)	Taux (3)	Index (4)	Niveau de taux			En intérêts (8)	En capital
OPH HABITAT AUDOIS	2018	P		CDC	39 135,61	39 135,61	50,58	A	V	Livret A + (-0.2)	0,550	V	Livret A + (-0.2)	0,550	A-1	EUR	0,00	0,00
OPH HABITAT AUDOIS	2017	P		CDC	476 896,00	0,00	0,00	A	V	Livret A + 0.6	1,350	V	Livret A + 0.6	1,350	A-1	EUR	3 598,99	0,00
OPH HABITAT AUDOIS	2017	P		CDC	844 916,00	0,00	0,00	A	V	Livret A + 0.6	1,350	V	Livret A + 0.6	1,350	A-1	EUR	6 376,32	0,00
OPH HABITAT AUDOIS	2017	P		CDC	420 202,00	0,00	0,00	A	V	Livret A + 0.6	1,350	V	Livret A + 0.6	1,350	A-1	EUR	2 725,08	0,00
OPH HABITAT AUDOIS	2017	P		CDC	520 000,00	497 178,19	18,58	A	V	Livret A + 0.6	1,350	V	Livret A + 0.6	1,350	A-1	EUR	6 711,91	23 129,90
OPH HABITAT AUDOIS	2017	P		CDC	522 611,00	0,00	0,00	A	V	Livret A + 0.6	1,350	V	Livret A + 0.6	1,350	A-1	EUR	3 389,22	0,00
OPH HABITAT AUDOIS	2017	P		CDC	1 386 906,00	1 326 037,33	18,58	A	V	Livret A + 0.6	1,350	V	Livret A + 0.6	1,350	A-1	EUR	17 901,50	61 690,40
OPH HABITAT AUDOIS	2017	P		CDC	456 310,00	428 661,35	13,58	A	V	Livret A + 0.6	1,350	V	Livret A + 0.6	1,350	A-1	EUR	5 786,93	28 021,90
OPH HABITAT AUDOIS	2017	P		CDC	350 632,00	329 386,58	13,58	A	V	Livret A + 0.6	1,350	V	Livret A + 0.6	1,350	A-1	EUR	4 446,72	21 532,23
OPH HABITAT AUDOIS	2017	P		CDC	90 000,00	1 183 654,34	13,58	A	V	Livret A + 0.6	1,350	V	Livret A + 0.6	1,350	A-1	EUR	15 979,33	77 376,33
OPH HABITAT AUDOIS	2017	P		CDC	603 015,68	603 015,68	50,50	A	V	Livret A + 0.6	1,350	V	Livret A + 0.6	1,350	A-1	EUR	0,00	0,00
OPH HABITAT AUDOIS	2017	P		CDC	876 301,08	876 301,08	40,50	A	V	Livret A + 0.6	1,350	V	Livret A + 0.6	1,350	A-1	EUR	0,00	0,00
OPH HABITAT AUDOIS	2017	P		CDC	700 000,00	669 278,33	18,92	A	V	Livret A + 0.6	1,350	V	Livret A + 0.6	1,350	A-1	EUR	9 035,26	31 136,41
OPH HABITAT AUDOIS	2017	P		CDC	1 006 047,27	961 893,77	18,92	A	V	Livret A + 0.6	1,350	V	Livret A + 0.6	1,350	A-1	EUR	12 985,57	44 749,57
OPH HABITAT AUDOIS	2017	P		CDC	47 692,00	47 017,95	48,92	A	V	Livret A + 0.6	1,350	V	Livret A + 0.6	1,350	A-1	EUR	634,74	683,15
OPH HABITAT AUDOIS	2017	P		CDC	57 065,00	55 785,65	38,92	A	V	Livret A + (-0.2)	0,550	V	Livret A + (-0.2)	0,550	A-1	EUR	306,82	1 286,39
OPH HABITAT AUDOIS	2017	P		CDC	15 897,00	15 619,90	48,92	A	V	Livret A + (-0.2)	0,550	V	Livret A + (-0.2)	0,550	A-1	EUR	85,91	278,62
OPH HABITAT AUDOIS	2017	P		CDC	197 293,00	193 540,70	38,92	A	V	Livret A + 0.6	1,350	V	Livret A + 0.6	1,350	A-1	EUR	2 612,80	3 802,96
OPH HABITAT AUDOIS	2017	P		CDC	82 023,00	82 023,00	49,00	A	V	Livret A + 0.6	1,350	V	Livret A + 0.6	1,350	A-1	EUR	808,55	1 159,26

Désignation du bénéficiaire	Année de mobilisation et profil d'amortissement de l'emprunt (1)		Objet de l'emprunt garanti	Organisme prêteur ou chef de file	Montant initial	Capital restant dû au 01/01/N	Durée résiduelle	Périodicité des remboursements (2)	Taux initial			Taux à la date de vote du budget (6)			Catégorie d'emprunt (7)	Indices ou devises pouvant modifier l'emprunt	Annuité garantie au cours de l'exercice	
	Année	Profil							Taux (3)	Index (4)	Taux actuariel (5)	Taux (3)	Index (4)	Niveau de taux			En intérêts (8)	En capital
OPH HABITAT AUDOIS	2017	P		CDC	500 370,00	500 370,00	39,00	A	V	Livret A + 0.6	1,350	V	Livret A + 0.6	1,350	A-1	EUR	4 932,42	9 516,51
OPH HABITAT AUDOIS	2017	P		CDC	236 742,00	233 396,03	48,92	A	V	Livret A + 0.6	1,350	V	Livret A + 0.6	1,350	A-1	EUR	3 150,85	3 391,14
OPH HABITAT AUDOIS	2017	P		CDC	1 704 815,00	1 672 391,23	38,92	A	V	Livret A + 0.6	1,350	V	Livret A + 0.6	1,350	A-1	EUR	22 577,28	32 861,49
OPH HABITAT AUDOIS	2017	P		CDC	113 294,00	111 041,48	38,92	A	V	Livret A + (-0.2)	0,550	V	Livret A + (-0.2)	0,550	A-1	EUR	610,73	2 279,29
OPH HABITAT AUDOIS	2017	P		CDC	28 324,00	27 903,22	48,92	A	V	Livret A + (-0.2)	0,550	V	Livret A + (-0.2)	0,550	A-1	EUR	153,47	425,98
OPH HABITAT AUDOIS	2018	P		CDC	26 720,00	26 720,00	49,17	A	V	Livret A + (-0.2)	0,550	V	Livret A + (-0.2)	0,550	A-1	EUR	100,17	423,80
OPH HABITAT AUDOIS	2018	P		CDC	107 179,00	107 179,00	39,17	A	V	Livret A + (-0.2)	0,550	V	Livret A + (-0.2)	0,550	A-1	EUR	401,79	2 237,58
OPH HABITAT AUDOIS	2018	P		CDC	36 461,00	36 461,00	49,17	A	V	Livret A + 0.6	1,350	V	Livret A + 0.6	1,350	A-1	EUR	335,07	450,97
OPH HABITAT AUDOIS	2018	P		CDC	99 544,00	99 544,00	39,17	A	V	Livret A + 0.6	1,350	V	Livret A + 0.6	1,350	A-1	EUR	914,80	1 724,05
OPH HABITAT AUDOIS	2018	P		CDC	26 151,24	26 151,24	51,08	A	V	Livret A + (-0.2)	0,550	V	Livret A + (-0.2)	0,550	A-1	EUR	0,00	0,00
OPH HABITAT AUDOIS	2018	P		CDC	104 604,97	104 604,97	41,08	A	V	Livret A + (-0.2)	0,550	V	Livret A + (-0.2)	0,550	A-1	EUR	0,00	0,00
OPH HABITAT AUDOIS	2018	P		CDC	68 000,00	68 000,00	19,08	A	V	Livret A + (-0.2)	0,550	V	Livret A + (-0.2)	0,550	A-1	EUR	95,10	3 060,88
OPH HABITAT AUDOIS	2018	P		CDC	11 424,00	11 424,00	49,08	A	V	Livret A + (-0.2)	0,550	V	Livret A + (-0.2)	0,550	A-1	EUR	47,31	199,13
OPH HABITAT AUDOIS	2018	P		CDC	91 625,00	91 625,00	39,08	A	V	Livret A + 0.6	1,350	V	Livret A + 0.6	1,350	A-1	EUR	930,40	1 742,61
OPH HABITAT AUDOIS	2018	P		CDC	20 982,00	20 982,00	49,08	A	V	Livret A + 0.6	1,350	V	Livret A + 0.6	1,350	A-1	EUR	213,06	296,54
OPH HABITAT AUDOIS	2018	P		CDC	37 999,00	37 999,00	39,08	A	V	Livret A + (-0.2)	0,550	V	Livret A + (-0.2)	0,550	A-1	EUR	157,36	851,91
OPH HABITAT AUDOIS	2018	P		CDC	1 230 000,00	1 230 000,00	19,50	A	V	Livret A + 0.6	1,350	V	Livret A + 0.6	1,350	A-1	EUR	16 605,00	53 982,37
OPH HABITAT AUDOIS	2018	P		CDC	1 465 612,00	1 465 612,00	24,42	A	V	Livret A + 0.6	1,350	V	Livret A + 0.6	1,350	A-1	EUR	19 785,76	49 678,15
OPH HABITAT AUDOIS	2018	P		CDC	1 200 000,00	1 200 000,00	24,83	A	V	Livret A + 0.6	1,350	V	Livret A + 0.6	1,350	A-1	EUR	16 200,00	40 675,01

Désignation du bénéficiaire	Année de mobilisation et profil d'amortissement de l'emprunt (1)		Objet de l'emprunt garanti	Organisme prêteur ou chef de file	Montant initial	Capital restant dû au 01/01/N	Durée résiduelle	Périodicité des remboursements (2)	Taux initial			Taux à la date de vote du budget (6)			Catégorie d'emprunt (7)	Indices ou devises pouvant modifier l'emprunt	Annuité garantie au cours de l'exercice	
	Année	Profil							Taux (3)	Index (4)	Taux actuariel (5)	Taux (3)	Index (4)	Niveau de taux			En intérêts (8)	En capital
OPH HABITAT AUDOIS	2018	P		CDC	544 500,00	544 500,00	24,83	A	V	Livret A + 0.6	1,350	V	Livret A + 0.6	1,350	A-1	EUR	7 350,75	18 456,28
OPH HABITAT AUDOIS	2018	P		CDC	287 426,00	287 426,00	39,92	A	V	Livret A + (-0.2)	0,550	V	Livret A + (-0.2)	0,550	A-1	EUR	1 580,84	6 443,85
OPH HABITAT AUDOIS	1987			CDC	1 262,28	205,41	2,75	A	V	Livret A + 0.47	4,940	V	Livret A + 0.47	1,220	A-1	EUR	2,51	66,63
OPH HABITAT AUDOIS	1987			CDC	8 567,63	1 202,34	2,75	A	V	Livret A + 0.47	4,940	V	Livret A + 0.47	1,220	A-1	EUR	14,67	390,05
OPH HABITAT AUDOIS	1987			CDC	63 464,53	10 327,71	2,75	A	V	Livret A + 0.47	4,940	V	Livret A + 0.47	1,220	A-1	EUR	126,00	3 350,41
OPH HABITAT AUDOIS	1987			CDC	42 025,62	6 838,93	2,75	A	V	Livret A + 0.47	4,940	V	Livret A + 0.47	1,220	A-1	EUR	83,43	2 218,63
OPH HABITAT AUDOIS	1987			CDC	2 369,06	385,53	2,75	A	V	Livret A + 0.47	4,940	V	Livret A + 0.47	1,220	A-1	EUR	4,70	125,08
OPH HABITAT AUDOIS	1987			CDC	7 366,34	1 198,73	2,75	A	V	Livret A + 0.47	4,940	V	Livret A + 0.47	1,220	A-1	EUR	14,62	388,88
OPH HABITAT AUDOIS	1987			CDC	2 335,52	380,07	2,75	A	V	Livret A + 0.47	4,940	V	Livret A + 0.47	1,220	A-1	EUR	4,64	123,31
OPH HABITAT AUDOIS	1987			CDC	4 660,37	758,40	2,75	A	V	Livret A + 0.47	4,940	V	Livret A + 0.47	1,220	A-1	EUR	9,25	246,04
OPH HABITAT AUDOIS	1988			CDC	2 533 806,33	539 248,79	3,33	A	V	Livret A + 0.47	4,940	V	Livret A + 0.47	1,220	A-1	EUR	6 578,84	131 240,43
OPH HABITAT AUDOIS	1988			CDC	444 256,25	94 547,35	3,42	A	V	Livret A + 0.47	4,940	V	Livret A + 0.47	1,220	A-1	EUR	1 153,48	23 010,60
OPH HABITAT AUDOIS	1989			CDC	457 347,05	119 339,54	4,17	A	V	Livret A + 0.47	4,940	V	Livret A + 0.47	1,220	A-1	EUR	1 455,94	23 694,31
OPH HABITAT AUDOIS	1989			CDC	1 067 143,12	277 675,39	4,33	A	V	Livret A + 0.47	4,940	V	Livret A + 0.47	1,220	A-1	EUR	3 387,64	56 115,70
OPH HABITAT AUDOIS	1989			CDC	1 127 235,47	290 458,77	4,75	A	V	Livret A + 0.47	4,940	V	Livret A + 0.47	1,220	A-1	EUR	3 543,60	58 699,11
OPH HABITAT AUDOIS	1988			CDC	446 709,16	95 069,36	3,08	A	V	Livret A + 0.47	4,940	V	Livret A + 0.47	1,220	A-1	EUR	3 901,12	22 375,39
OPH HABITAT AUDOIS	1988			CDC	762 245,09	162 222,25	3,25	A	V	Livret A + 0.47	4,940	V	Livret A + 0.47	1,220	A-1	EUR	1 979,11	38 587,76
OPH HABITAT AUDOIS	1987			CDC	279 743,95	45 523,35	2,58	A	V	Livret A + 0.47	4,940	V	Livret A + 0.47	1,220	A-1	EUR	555,38	14 768,27
OPH HABITAT AUDOIS	1979	X		CDC	8 327,68	394,01	0,57	A	F	Taux fixe à 3.6 %	3,600	F	Taux fixe à 3.6 %	3,600	A-1	EUR	14,18	394,01

Désignation du bénéficiaire	Année de mobilisation et profil d'amortissement de l'emprunt (1)		Objet de l'emprunt garanti	Organisme prêteur ou chef de file	Montant initial	Capital restant dû au 01/01/N	Durée résiduelle	Périodicité des remboursements (2)	Taux initial			Taux à la date de vote du budget (6)			Catégorie d'emprunt (7)	Indices ou devises pouvant modifier l'emprunt	Annuité garantie au cours de l'exercice	
	Année	Profil							Taux (3)	Index (4)	Taux actuariel (5)	Taux (3)	Index (4)	Niveau de taux			En intérêts (8)	En capital
OPH HABITAT AUDOIS	1997	P		CDC	435 309,58	101 696,22	4,42	A	V	Livret A + (-0.1)	3,290	V	Livret A + (-0.1)	3,290	A-1	EUR	661,03	21 201,70
OPH HABITAT AUDOIS	1997	P		CDC	664 293,56	229 916,21	5,00	A	V	Livret A + 0.52	3,950	V	Livret A + 0.52	3,950	A-1	EUR	2 919,94	38 809,43
OPH HABITAT AUDOIS	1997	P		CDC	12 826,72	5 307,64	7,08	A	V	Livret A + 0.52	3,950	V	Livret A + 0.52	3,950	A-1	EUR	67,41	676,01
OPH HABITAT AUDOIS	1997	P		CDC	303 489,16	101 833,86	5,83	A	V	Livret A + 0.52	3,950	V	Livret A + 0.52	3,950	A-1	EUR	1 293,29	17 189,36
OPH HABITAT AUDOIS	1997	P		CDC	256 510,32	86 070,41	5,92	A	V	Livret A + 0.52	3,950	V	Livret A + 0.52	3,950	A-1	EUR	1 093,09	14 528,52
OPH HABITAT AUDOIS	1997	P		CDC	377 550,58	143 578,45	6,08	A	V	Livret A + 0.52	3,950	V	Livret A + 0.52	3,950	A-1	EUR	1 823,45	20 834,91
OPH HABITAT AUDOIS	1997	P		CDC	407 428,69	154 940,76	6,08	A	V	Livret A + 0.52	3,950	V	Livret A + 0.52	3,950	A-1	EUR	1 967,75	22 483,72
OPH HABITAT AUDOIS	1997	P		CDC	797 152,28	270 564,26	5,17	A	V	Livret A + 0.52	3,950	V	Livret A + 0.52	3,950	A-1	EUR	3 436,17	45 675,01
OPH HABITAT AUDOIS	1997	P		CDC	416 153,35	139 637,62	5,67	A	V	Livret A + 0.52	3,950	V	Livret A + 0.52	3,950	A-1	EUR	1 773,40	23 570,58
OPH HABITAT AUDOIS	1997	P		CDC	509 247,44	170 874,77	5,83	A	V	Livret A + 0.52	3,950	V	Livret A + 0.52	3,950	A-1	EUR	2 170,11	28 843,35
OPH HABITAT AUDOIS	1997	P		CDC	169 607,44	56 910,71	5,92	A	V	Livret A + 0.52	3,950	V	Livret A + 0.52	3,950	A-1	EUR	722,77	9 606,43
OPH HABITAT AUDOIS	1986			CDC	400 319,53	44 278,73	1,92	A	V	Livret A + 0.47	4,940	V	Livret A + 0.47	1,220	A-1	EUR	540,20	21 706,17
OPH HABITAT AUDOIS	1997	P		CDC	908 246,52	212 182,87	4,42	A	V	Livret A + (-0.1)	3,290	V	Livret A + (-0.1)	3,290	A-1	EUR	1 379,19	44 236,03
OPH HABITAT AUDOIS	1997	P		CDC	664 293,56	229 916,21	5,00	A	V	Livret A + 0.52	3,950	V	Livret A + 0.52	3,950	A-1	EUR	2 919,94	38 809,43
OPH HABITAT AUDOIS	1986			CDC	165 287,51	17 819,06	1,67	A	V	Livret A + 0.47	4,940	V	Livret A + 0.47	1,220	A-1	EUR	217,39	8 735,20
OPH HABITAT AUDOIS	1987			CDC	365 766,42	59 522,00	2,50	A	V	Livret A + 0.47	4,940	V	Livret A + 0.47	1,220	A-1	EUR	726,17	19 065,13
PROMOLOGIS S.A. D HABITATION LOYER MODERE	2018	P		CDC	864 249,91	864 249,90	31,42	A	V	Livret A + 0.6	1,350	V	Livret A + 0.6	1,350	A-1	EUR	11 667,37	21 771,96

Désignation du bénéficiaire	Année de mobilisation et profil d'amortissement de l'emprunt (1)		Objet de l'emprunt garanti	Organisme prêteur ou chef de file	Montant initial	Capital restant dû au 01/01/N	Durée résiduelle	Périodicité des remboursements (2)	Taux initial			Taux à la date de vote du budget (6)			Catégorie d'emprunt (7)	Indices ou devises pouvant modifier l'emprunt	Annuité garantie au cours de l'exercice	
	Année	Profil							Taux (3)	Index (4)	Taux actuariel (5)	Taux (3)	Index (4)	Niveau de taux			En intérêts (8)	En capital
PROMOLOGIS S.A. D HABITATION LOYER MODERE	2018	P		CDC	128 539,11	128 539,11	41,42	A	V	Livret A + 0.6	1,350	V	Livret A + 0.6	1,350	A-1	EUR	1 735,28	2 294,44
PROMOLOGIS S.A. D HABITATION LOYER MODERE	2018	P		CDC	247 006,95	247 006,95	31,42	A	V	Livret A + (-0.2)	0,550	V	Livret A + (-0.2)	0,550	A-1	EUR	1 358,54	7 080,77
PROMOLOGIS S.A. D HABITATION LOYER MODERE	2018	P		CDC	36 785,38	36 785,38	41,42	A	V	Livret A + (-0.2)	0,550	V	Livret A + (-0.2)	0,550	A-1	EUR	202,32	780,97
PROMOLOGIS S.A. D HABITATION LOYER MODERE	2018	P		CDC	1 750 501,73	1 711 045,54	33,75	A	V	Livret A + 0.6	1,350	V	Livret A + 0.6	1,350	A-1	EUR	23 099,11	39 988,85
PROMOLOGIS S.A. D HABITATION LOYER MODERE	2018	P		CDC	604 913,33	595 055,26	43,75	A	V	Livret A + 0.6	1,350	V	Livret A + 0.6	1,350	A-1	EUR	8 033,25	9 991,16
PROMOLOGIS S.A. D HABITATION LOYER MODERE	2018	P		CDC	531 905,81	518 082,72	33,75	A	V	Livret A + (-0.2)	0,550	V	Livret A + (-0.2)	0,550	A-1	EUR	2 849,45	13 899,12
PROMOLOGIS S.A. D HABITATION LOYER MODERE	2018	P		CDC	182 787,33	179 196,23	43,75	A	V	Livret A + (-0.2)	0,550	V	Livret A + (-0.2)	0,550	A-1	EUR	985,58	3 610,85
PROMOLOGIS S.A. D HABITATION LOYER MODERE	2018	P		CDC	541 353,31	541 353,31	34,42	A	V	Livret A + 0.6	1,350	V	Livret A + 0.6	1,350	A-1	EUR	7 308,27	12 202,07
PROMOLOGIS S.A. D HABITATION LOYER MODERE	2018	P		CDC	185 384,74	185 384,74	44,42	A	V	Livret A + 0.6	1,350	V	Livret A + 0.6	1,350	A-1	EUR	2 502,69	3 021,15
PROMOLOGIS S.A. D HABITATION LOYER MODERE	2018	P		CDC	280 101,42	280 101,42	34,42	A	V	Livret A + (-0.2)	0,550	V	Livret A + (-0.2)	0,550	A-1	EUR	1 540,56	7 279,24

Désignation du bénéficiaire	Année de mobilisation et profil d'amortissement de l'emprunt (1)		Objet de l'emprunt garanti	Organisme prêteur ou chef de file	Montant initial	Capital restant dû au 01/01/N	Durée résiduelle	Périodicité des remboursements (2)	Taux initial			Taux à la date de vote du budget (6)			Catégorie d'emprunt (7)	Indices ou devises pouvant modifier l'emprunt	Annuité garantie au cours de l'exercice	
	Année	Profil							Taux (3)	Index (4)	Taux actuariel (5)	Taux (3)	Index (4)	Niveau de taux			En intérêts (8)	En capital
PROMOLOGIS S.A. D HABITATION LOYER MODERE	2018	P		CDC	95 997,95	95 997,95	44,42	A	V	Livret A + (-0.2)	0,550	V	Livret A + (-0.2)	0,550	A-1	EUR	527,99	1 886,00
PROMOLOGIS S.A. D HABITATION LOYER MODERE	2018	P		CDC	99 522,08	99 522,08	36,17	A	V	Livret A + (-0.2)	0,550	V	Livret A + (-0.2)	0,550	A-1	EUR	547,37	2 432,74
PROMOLOGIS S.A. D HABITATION LOYER MODERE	2018	P		CDC	34 226,86	34 226,86	46,17	A	V	Livret A + (-0.2)	0,550	V	Livret A + (-0.2)	0,550	A-1	EUR	188,25	640,15
PROMOLOGIS S.A. D HABITATION LOYER MODERE	2018	P		CDC	267 328,10	267 328,10	36,17	A	V	Livret A + 0.6	1,350	V	Livret A + 0.6	1,350	A-1	EUR	3 608,93	5 617,89
PROMOLOGIS S.A. D HABITATION LOYER MODERE	2018	P		CDC	91 901,35	91 901,34	46,17	A	V	Livret A + 0.6	1,350	V	Livret A + 0.6	1,350	A-1	EUR	1 240,67	1 412,92
TROIS MOULINS HABITAT	2016	P	CP du 27/04/2015	CDC	467 603,00	462 350,75	48,00	A	V	Livret A + 0.6	1,350	V	Livret A + 0.6	1,350	A-1	EUR	6 241,74	5 380,98
TROIS MOULINS HABITAT	2016	P	CP du 27/04/2015	CDC	1 854 938,00	1 824 852,24	38,00	A	V	Livret A + 0.6	1,350	V	Livret A + 0.6	1,350	A-1	EUR	24 635,51	30 767,55
TROIS MOULINS HABITAT	2016	P	CP du 27/04/2015	CDC	733 447,00	718 864,55	38,00	A	V	Livret A + (-0.2)	0,550	V	Livret A + (-0.2)	0,550	A-1	EUR	3 953,76	14 755,73
TROIS MOULINS HABITAT	2016	P	CP du 27/04/2015	CDC	184 891,00	182 144,25	48,00	A	V	Livret A + (-0.2)	0,550	V	Livret A + (-0.2)	0,550	A-1	EUR	1 001,79	2 780,68
TROIS MOULINS HABITAT	2017	P	CP du 04/03/2016	CDC	283 416,00	278 025,73	38,33	A	V	Livret A + 0.6	1,350	V	Livret A + 0.6	1,350	A-1	EUR	3 753,35	5 463,04
TROIS MOULINS HABITAT	2017	P	CP du 04/03/2016	CDC	34 895,00	34 401,81	48,33	A	V	Livret A + 0.6	1,350	V	Livret A + 0.6	1,350	A-1	EUR	464,42	499,85
TROIS MOULINS HABITAT	2017	P	CP du 04/03/2016	CDC	84 973,00	83 067,97	38,33	A	V	Livret A + (-0.2)	0,550	V	Livret A + (-0.2)	0,550	A-1	EUR	456,87	1 915,51
TROIS MOULINS HABITAT	2017	P	CP du 04/03/2016	CDC	10 462,00	10 279,64	48,33	A	V	Livret A + (-0.2)	0,550	V	Livret A + (-0.2)	0,550	A-1	EUR	56,54	183,36
TROIS MOULINS HABITAT	2017	P	CP du 27/05/2016	CDC	658 868,00	648 181,64	38,58	A	V	Livret A + 0.6	1,350	V	Livret A + 0.6	1,350	A-1	EUR	8 750,45	10 928,54

Désignation du bénéficiaire	Année de mobilisation et profil d'amortissement de l'emprunt (1)		Objet de l'emprunt garanti	Organisme prêteur ou chef de file	Montant initial	Capital restant dû au 01/01/N	Durée résiduelle	Périodicité des remboursements (2)	Taux initial			Taux à la date de vote du budget (6)			Catégorie d'emprunt (7)	Indices ou devises pouvant modifier l'emprunt	Annuité garantie au cours de l'exercice	
	Année	Profil							Taux (3)	Index (4)	Taux actuariel (5)	Taux (3)	Index (4)	Niveau de taux			En intérêts (8)	En capital
TROIS MOULINS HABITAT	2017	P	CP du 27/05/2016	CDC	116 900,00	115 586,95	48,58	A	V	Livret A + 0.6	1,350	V	Livret A + 0.6	1,350	A-1	EUR	1 560,42	1 345,24
TROIS MOULINS HABITAT	2017	P	CP du 27/05/2016	CDC	205 411,00	201 327,00	38,58	A	V	Livret A + (-0.2)	0,550	V	Livret A + (-0.2)	0,550	A-1	EUR	1 107,30	4 132,53
TROIS MOULINS HABITAT	2017	P	CP du 27/05/2016	CDC	36 444,00	35 902,58	48,58	A	V	Livret A + (-0.2)	0,550	V	Livret A + (-0.2)	0,550	A-1	EUR	197,46	548,10
TROIS MOULINS HABITAT	2017	P	CP du 27/05/2016	CDC	2 202 191,00	2 166 473,05	38,58	A	V	Livret A + 0.6	1,350	V	Livret A + 0.6	1,350	A-1	EUR	29 247,39	36 527,37
TROIS MOULINS HABITAT	2017	P	CP du 27/05/2016	CDC	397 147,00	392 686,13	48,58	A	V	Livret A + 0.6	1,350	V	Livret A + 0.6	1,350	A-1	EUR	5 301,26	4 570,21
TROIS MOULINS HABITAT	2017	P	CP du 27/05/2016	CDC	1 048 290,00	1 027 447,81	38,58	A	V	Livret A + (-0.2)	0,550	V	Livret A + (-0.2)	0,550	A-1	EUR	5 650,96	21 089,86
TROIS MOULINS HABITAT	2017	P	CP du 27/05/2016	CDC	189 036,00	186 227,68	48,58	A	V	Livret A + (-0.2)	0,550	V	Livret A + (-0.2)	0,550	A-1	EUR	1 024,25	2 843,01
TROIS MOULINS HABITAT	2018	P		CDC	1 098 066,50	1 098 066,50	39,00	A	V	Livret A + (-0.2)	0,550	V	Livret A + (-0.2)	0,550	A-1	EUR	6 039,37	24 617,74
TROIS MOULINS HABITAT	2018	P		CDC	180 117,50	180 117,50	49,00	A	V	Livret A + (-0.2)	0,550	V	Livret A + (-0.2)	0,550	A-1	EUR	990,65	3 139,54
TROIS MOULINS HABITAT	2018	P		CDC	3 300 091,50	3 300 091,50	39,00	A	V	Livret A + 0.6	1,350	V	Livret A + 0.6	1,350	A-1	EUR	44 551,24	62 764,23
TROIS MOULINS HABITAT	2018	P		CDC	541 330,50	541 330,50	49,00	A	V	Livret A + 0.6	1,350	V	Livret A + 0.6	1,350	A-1	EUR	7 307,96	7 650,85
TOTAL GENERAL					710 694 352,17	537 565 532,05											7 943 932,07	18 918 416,52

(1) Indiquer C pour amortissement constant, P pour amortissement progressif, F pour in fine, X pour autres (à préciser).

(2) Indiquer la périodicité des remboursements A : annuelle ; M : mensuelle ; B : bimestrielle ; S : semestrielle ; T : trimestrielle ; X : autre.

(3) Type de taux d'intérêt : F : fixe ; V : variable simple ; C : complexe (c'est-à-dire un taux variable qui n'est pas seulement défini comme la simple addition d'un taux usuel de référence et d'une marge exprimée en point de pourcentage).

(4) Indiquer le type d'index (ex. EURIBOR 3 mois ...).

(5) Taux annuel, tous frais compris.

(6) Taux hors opération de couverture. Pour les emprunts à taux variable, indiquer le niveau à la date de vote du budget.

(7) Catégorie d'emprunt hors opération de couverture. Exemple A-1 (cf. la classification des emprunts suivant la typologie de la circulaire IOCB1015077C du 25 juin 2010 sur les produits financiers offerts aux collectivités territoriales).

(8) Il s'agit des intérêts dus au titre du contrat initial et comptabilisés à l'article 66111 « Intérêts réglés à l'échéance » (intérêts décaissés).

IV – ANNEXES	IV
ENGAGEMENTS HORS BILAN – CALCUL DU RATIO D'ENDETTEMENT RELATIF AUX GARANTIES D'EMPRUNT	C1.2

C1.2 – CALCUL DU RATIO D'ENDETTEMENT RELATIF AUX GARANTIES D'EMPRUNT

Calcul du ratio de l'article L. 3231-4 du CGCT	Valeur en euros	
Total des annuités déjà garanties à échoir dans l'exercice (1)	A	3 701 649,29
Total des premières annuités entières des nouvelles garanties de l'exercice (1)	B	0,00
Annuité nette de la dette de l'exercice (2)	C	22 037 000,00
Provisions pour garanties d'emprunts	D	0,00
Total des annuités d'emprunts garantis de l'exercice	I = A + B + C - D	25 738 649,29
Recettes réelles de fonctionnement	II	500 059 176,38
Part des garanties d'emprunt accordées au titre de l'exercice en % (3)	I / II	5,15

(1) Hors opérations visées par l'article L. 3231-4-1 du CGCT.

(2) Cf. définition de l'article D. 1511-30 du CGCT.

(3) Les garanties d'emprunt accordées au titre d'un exercice ne doivent pas représenter plus de 50 % des recettes réelles de fonctionnement de ce même exercice.

IV – ANNEXES	IV
ENGAGEMENTS HORS BILAN – SUBVENTIONS VERSEES	C2

SUBVENTIONS VERSEES DANS LE CADRE DU VOTE DU BUDGET (article L. 3312-7 du CGCT)

Article (1)	Subventions (2)	Objet (3)	Nom de l'organisme	Nature juridique de l'organisme	Montant de la subvention
INVESTISSEMENT (total)					0,00
FONCTIONNEMENT (total)					122 607,00
	F11 Soutien aux pratiques sportives	FONCTIONNEMENT	Ligue Languedoc Roussillon Rugby XIII	Association	3 000,00
	F11 Soutien aux pratiques sportives	FONCTIONNEMENT	Terre d'Aragon en Cabardès	Association	2 000,00
	F11 Soutien aux pratiques sportives	FONCTIONNEMENT	Cercle de Voile du Cap Leucate	Association	2 000,00
	F11 Soutien aux pratiques sportives	FONCTIONNEMENT	Kite Surf Leucate	Association	3 000,00
	F11 Soutien aux pratiques sportives	FONCTIONNEMENT	Relais des Cinq Clochers	Association	1 000,00
	F11 Soutien aux pratiques sportives	FONCTIONNEMENT	Club de Voile de Castelnaudary	Association	7 000,00
	G23 Programme de protection des espaces naturels sensibles	Animation charte qualité des réseaux eau potable et assainissement 2019-2021	Aqua Valley	Association	14 238,00
	H41 Animation et promotion de l'offre touristique	organisation de la 30e édition de Promaude du 7 au 10 juin 2019	Association PROMAUDE Lézignan Corbières	Association	15 000,00
	H41 Animation et promotion de l'offre touristique	Prise en charge transport dans le cadre de Toques & Clochers 13 et 14 avril 2019 -La Digne D'Amont	SAS Les vigneron du Sieurs d'Arques Limoux	Association	15 000,00
	H41 Animation et promotion de l'offre touristique	Organisation de la fête du cassoulet du 21 au 25 août 2019	Comité l'Organisation Fête du Cassoulet Castelnaudary	Association	15 000,00
	G31 soutien aux actions de performance énergétiques	Convention mission analyse projets Energies Renouv. du Dépt/ adhésion conseils en ER du SYADEN 2019	SYADEN	Autre personne de droit public	5 000,00
	E22 Aides au fonctionnement	Cotisation à ICOMOS France 2019	Association ICOMOS	Association	1 820,00
	E22 Aides au fonctionnement	Cotisation au Comité des Biens Français 2019	Association des biens français	Association	500,00
	H41 Animation et promotion de l'offre touristique	Participation contrat de destination "Pyrénées"	Confédération Pyrénéenne du Tourisme	Association	1 400,00
	H52 Circuits de proximité et agrotourisme	Cotisation 2019 au réseau national	Association AGRILocal	Association	11 649,00
	F12 Sports de pleine nature	Adhésion associations des Départements et régions cyclables année 2019	Association des Départements et Régions Cyclables	Association	5 000,00
	F12 Sports de pleine nature	Adhésion au Comité d'itinéraire V80 Canal des 2 mers- année 2019	Département Haute Garonne	Département	10 000,00
	F12 Sports de pleine nature	Adhésion au comité d'itinéraire EUROVELO 8 - année 2019	Région Provence Alpes Cote d'Azur	Région	10 000,00

- (1) Indiquer l'article d'imputation de la subvention.
- (2) Dénomination ou numéro éventuel de la subvention.
- (3) Objet pour lequel est versée la subvention.

IV – ANNEXES	IV
ENGAGEMENTS HORS BILAN – ETAT DES CONTRATS DE CREDIT-BAIL	C3

ETAT DES CONTRATS DE CREDIT-BAIL RESTANT A COURIR (MOBILIER ET IMMOBILIER)

Type et nature du bien ayant fait l'objet du contrat	Exercice d'origine du contrat	Désignation du crédit bailleur	Durée du contrat (en mois)	Montant de la redevance de l'exercice	Montant des redevances restant à courir					
					N+1	N+2	N+3	N+4	Cumul restant	Total (1)
Crédits-bails mobiliers				0,00	0,00	0,00	0,00	0,00	0,00	0,00
Crédits-bails immobiliers				0,00	0,00	0,00	0,00	0,00	0,00	0,00
Total				0,00	0,00	0,00	0,00	0,00	0,00	0,00

(1) Total = (N+1, N+2, N+3, N+4) + cumul restant.

IV – ANNEXES	IV
ENGAGEMENTS HORS BILAN – ETAT DES CONTRATS DE PARTENARIAT PUBLIC-PRIVE	C4

ETAT DES CONTRATS DE PARTENARIAT PUBLIC-PRIVE

(1) Somme des rémunérations relatives à l'investissement restant à verser au cocontractant pour la durée restante du contrat de PPP au 01/01/N.

(2) Montant inscrit à la colonne précédente déduction faite de la somme des participations reçues d'autres collectivités publiques au titre de la part investissement.

IV – ANNEXES	IV
ENGAGEMENTS HORS BILAN – ETAT DES AUTRES ENGAGEMENTS DONNES	C5

ETAT DES AUTRES ENGAGEMENTS DONNES

Année d'origine	Nature de l'engagement	Organisme bénéficiaire	Durée en années	Périodicité	Dettes en capital à l'origine	Dettes en capital au 1/1/N	Annuité à verser au cours de l'exercice
TOTAL					19 535 294,04	15 294 270,58	1 251 174,55
8017 Subventions à verser en annuités					19 535 294,04	15 294 270,58	1 251 174,55
1990	AUTRES BAT COMMUNAUX	CAUDEBRON - Caudebronde	29	A	66 045,30	2 277,01	2 277,01
2007	CASERNE DE GRUISSAN	SDIS - Service Dép.d'Incendie&Secours	20	A	736 000,00	349 854,93	54 823,08
2010	CASERNE DE CAPENDU	SDIS - Service Dép.d'Incendie&Secours	30	A	750 000,00	529 171,91	44 864,89
2011	CASERNE DE LEZIGNAN 1	SDIS - Service Dép.d'Incendie&Secours	30	A	2 500 000,00	2 031 647,29	140 014,50
2011	CASERNE DE LEZIGNAN 2	SDIS - Service Dép.d'Incendie&Secours	30	A	2 500 000,00	2 030 989,24	140 650,56
2011	CASERNE DE PORT LA NOUVELLE	SDIS - Service Dép.d'Incendie&Secours	30	A	1 171 281,00	936 151,94	66 622,44
2011	CASERNE DE AXAT 1	SDIS - Service Dép.d'Incendie&Secours	30	A	535 000,00	423 527,83	30 759,58
2011	CASERNE DE AXAT 2	SDIS - Service Dép.d'Incendie&Secours	15	A	155 000,00	75 153,77	12 019,98
2011	CASERNE DE NARBONNE 1	SDIS - Service Dép.d'Incendie&Secours	30	A	3 985 967,74	2 878 569,53	239 863,16
2012	CASERNE DE NARBONNE 3	SDIS - Service Dép.d'Incendie&Secours	30	A	2 000 000,00	1 687 250,46	128 041,08
2013	PROGRAMME COMMUN COUIZA SALLES FABREZAN CUXAC	SDIS - Service Dép.d'Incendie&Secours	15	A	1 000 000,00	571 408,31	92 399,17
2013	PROGRAMME COMMUN PEYRIAC MINERVOIS	SDIS - Service Dép.d'Incendie&Secours	30	A	280 000,00	239 184,53	19 308,08
2016	CASERNE LEUCATE	SDIS - Service Dép.d'Incendie&Secours	20	A	710 000,00	608 478,74	46 888,77
2016	CASERNE TUCHAN	SDIS - Service Dép.d'Incendie&Secours	15	A	296 000,00	238 686,93	23 977,27
2018	LOCAUX SDIS et RACHATS PRETS	SDIS - Service Dép.d'Incendie&Secours	15	A	2 850 000,00	2 691 918,16	208 664,98
8018 Autres engagements donnés					0,00	0,00	0,00
Au profit d'organismes publics					0,00	0,00	0,00
Au profit d'organismes privés (1)					0,00	0,00	0,00

(1) Concernant les garanties accordées à l'Agence France Locale (Article L.1611-3-2 du CGCT) :

- l' « Organisme bénéficiaire » de la garantie est toute personne titulaire d'un « titre éligible » émis ou créé par l'Agence France Locale ;

- la rubrique « Périodicité » n'est pas remplie car la garantie n'a pas de périodicité. La garantie est d'une durée totale indiquée à la colonne qui précède ;

Département de l'Aude - Budget principal - BP - 2019

- la colonne « Dette en capital à l'origine » correspond au montant total de la garantie accordée aux titulaires d'un titre éligible ;
- la colonne « Dette en capital au 1/1/N » correspond au montant résiduel de la garantie au 1/1/N ;
- la colonne « Annuité à verser au cours de l'exercice » n'est pas remplie car l'octroi de la garantie n'implique pas que des versements annuels aient lieu. Des versements ne seront effectués qu'en cas d'appel de la garantie.

IV – ANNEXES	IV
ENGAGEMENTS HORS BILAN – ETAT DES ENGAGEMENTS RECUS	C6

ETAT DES ENGAGEMENTS RECUS

Année d'origine	Nature de l'engagement	Organisme émetteur	Durée en années	Périodicité	Créance en capital à l'origine	Créance en capital au 01/01/N	Annuité à recevoir au cours de l'exercice
TOTAL					0,00	0,00	0,00
	8026 Redevance de crédit-bail restant à recevoir (crédit-bail immobilier)				0,00	0,00	0,00
	8027 Subventions à recevoir par annuités (annuités restant à recevoir)				0,00	0,00	0,00
	8028 Autres engagements reçus				0,00	0,00	0,00
	A l'exception de ceux reçus des entreprises				0,00	0,00	0,00
	Engagements reçus des entreprises				0,00	0,00	0,00

IV – ANNEXES	IV
ENGAGEMENTS HORS BILAN – AUTORISATIONS DE PROGRAMME	C7

SITUATION DES AUTORISATIONS DE PROGRAMME ET CREDITS DE PAIEMENT

N° ou intitulé de l'AP	Montant des AP			Montant des CP			
	Pour mémoire AP votée y compris ajustement	Révision de l'exercice N	Total cumulé (toutes les délibérations y compris pour N)	Crédits de paiement antérieurs (réalisations cumulées au 01/01/N) (1)	Crédits de paiement ouverts au titre de l'exercice N (2)	Restes à financer de l'exercice N+1	Restes à financer (exercices au-delà de N+1)
TOTAL	684 175 514,82	40 964 692,99	725 140 207,81	75 547 770,23	89 916 364,05	79 837 430,37	145 890 043,16
D101E04 AP 2018 Dépenses travaux	61 000,00	0,00	61 000,00	60 827,55	0,00	172,45	0,00
G102E08 AP 2018 Observatoire de l'eau	13 500,00	0,00	13 500,00	0,00	0,00	0,00	13 500,00
G102E09 AP 2019 Observatoire de l'eau	0,00	13 500,00	13 500,00	0,00	13 500,00	0,00	0,00
K408E16 AP Etudes générales 2019-2022	0,00	100 000,00	100 000,00	0,00	25 000,00	25 000,00	50 000,00
D103E01 AP Projet	15 000 000,00	0,00	15 000 000,00	5 324,00	1 000 000,00	1 377 940,00	12 590 000,00
D107E02 AP Projet	23 707 254,55	0,00	23 707 254,55	4 116 556,74	3 865 000,00	3 115 000,00	904 463,73
E101E01 AP Projet	814 660,00	0,00	814 660,00	0,00	60 000,00	353 910,00	295 800,00
K405E01 AP Projet	3 700 000,00	0,00	3 700 000,00	0,00	0,00	60 000,00	3 619 402,00
K406E01 AP Projet	2 799 999,57	0,00	2 799 999,57	283 540,70	2 291 400,49	0,01	0,00
K407E01 AP Projet	1 588 391,41	0,00	1 588 391,41	0,00	0,00	0,00	0,00
D101E02 AP Projet	4 878 819,09	0,00	4 878 819,09	11 798,88	0,00	0,00	8 201,12
D109E01 AP Projet	14 400 880,63	0,00	14 400 880,63	14 868,00	0,00	139 000,00	11 132,00
E101E12 AP Projet 2018 - Acquisition de matériels	3 891,00	0,00	3 891,00	0,00	0,00	3 891,00	0,00
K409E04 AP Projet 2018 - INONDATIONS	400 000,00	0,00	400 000,00	0,00	100 000,00	300 000,00	0,00
D110E06 AP Projet 2018 - INONDATIONS	500 000,00	0,00	500 000,00	140 187,86	200 000,00	0,00	159 812,14
G203E11 AP Projet 2018 - INONDATIONS	0,00	100 000,00	100 000,00	0,00	100 000,00	0,00	0,00
G401E10 AP Projet 2018 - INONDATIONS	0,00	149 000,00	149 000,00	0,00	149 000,00	0,00	0,00
I106E04 AP Projet 2018 - INONDATIONS	20 000 000,00	0,00	20 000 000,00	4 793 705,83	12 000 000,00	3 206 294,17	0,00
K422E07 AP Projet 2018 - INONDATIONS	100 000,00	0,00	100 000,00	30 662,99	0,00	69 337,01	0,00
E101E11 AP Projet 2018 collections oeuvres d'art	14 400,00	0,00	14 400,00	0,00	0,00	14 400,00	0,00
I106E20 AP Projet 2019 - INONDATIONS	0,00	5 000 000,00	5 000 000,00	0,00	0,00	5 000 000,00	0,00
D103E05 AP Projet Construction Alain	0,00	200 000,00	200 000,00	0,00	100 000,00	100 000,00	0,00
K409E10 AP RECURRENTE 2018	3 002 192,00	0,00	3 002 192,00	143 713,22	395 002,06	1 630 000,00	833 476,72
K309E09 AP RECURRENTE 2018-2022	465 000,00	0,00	465 000,00	73 889,14	20 000,00	56 110,86	315 000,00
K4002E08 AP Récurrente 2018 Acquisition terrain bâtiment social	300 000,00	0,00	300 000,00	0,00	0,00	300 000,00	0,00
D106E03 AP Récurrente Collège A Courriere Chauffage bois	900 000,00	0,00	900 000,00	63 000,09	191 000,00	645 999,91	0,00
K409E01 AP Récurrente	2 366 639,76	0,00	2 366 639,76	323 692,51	53 157,25	340 000,00	540 604,24
L201E01 AP Récurrente	60 000,00	0,00	60 000,00	34 197,43	25 802,57	0,00	0,00
D107E01 AP Récurrente	1 740 096,00	0,00	1 740 096,00	256 742,10	160 000,00	320 000,00	387 779,09
D110E01 AP Récurrente	5 845 079,56	0,00	5 845 079,56	261 456,29	20 000,00	1 306 856,14	825 612,60
D111E01 AP Récurrente	2 199 999,95	0,00	2 199 999,95	436 661,00	100 000,00	480 248,68	805 592,32
D113E01 AP Récurrente	9 378 755,80	0,00	9 378 755,80	811 631,91	205 000,00	599 691,88	3 147 561,11

N° ou intitulé de l'AP	Montant des AP			Montant des CP			
	Pour mémoire AP votée y compris ajustement	Révision de l'exercice N	Total cumulé (toutes les délibérations y compris pour N)	Crédits de paiement antérieurs (réalisations cumulées au 01/01/N) (1)	Crédits de paiement ouverts au titre de l'exercice N (2)	Restes à financer de l'exercice N+1	Restes à financer (exercices au-delà de N+1)
D2001E01 AP Récurrente	8 224,12	0,00	8 224,12	0,00	0,00	0,00	0,00
E202E01 AP Récurrente	0,00	0,00	0,00	0,00	0,00	0,00	0,00
E203E01 AP Récurrente	4 366 587,47	0,00	4 366 587,47	1 292 604,71	965 357,00	1 420 639,09	328 898,10
E201E01 AP Récurrente	403 722,90	0,00	403 722,90	1 620,32	0,00	135 186,58	252 621,00
E206E01 AP Récurrente	1 425 737,37	0,00	1 425 737,37	0,00	0,00	0,00	0,20
E301E01 AP Récurrente	1 137 989,78	0,00	1 137 989,78	36 168,91	82 031,09	0,00	0,00
F103E01 AP Récurrente	3 430 046,95	0,00	3 430 046,95	141 562,94	0,00	2 680,06	144 243,00
G102E02 AP Récurrente	121 546,80	0,00	121 546,80	20 159,82	20 000,00	9 840,18	17 000,00
G203E02 AP Récurrente	5 138 446,77	0,00	5 138 446,77	10 048,53	0,00	0,00	0,00
G301E01 AP Récurrente	92 216,00	0,00	92 216,00	0,00	0,00	0,00	0,00
G401E01 AP Récurrente	1 149 200,00	0,00	1 149 200,00	0,00	0,00	0,00	0,00
H401E01 AP Récurrente	2 165,00	0,00	2 165,00	0,00	0,00	0,00	0,00
I1002E01 AP Récurrente	12 912 419,17	0,00	12 912 419,17	1 524 886,35	738 373,55	860 407,12	2 464 137,02
I104E01 AP Récurrente	0,00	0,00	0,00	0,00	0,00	0,00	0,00
I105E01 AP Récurrente	34 511 216,65	0,00	34 511 216,65	3 836 784,63	5 699 269,42	2 918 057,14	7 033 409,62
K313E01 AP Récurrente	6 772 517,04	0,00	6 772 517,04	0,00	0,00	0,00	85 440,54
K309E01 AP Récurrente	9 196 502,63	0,00	9 196 502,63	1 740 040,08	1 338 242,94	936 313,42	923 564,83
I106E01 AP Récurrente	37 058 529,68	0,00	37 058 529,68	4 083 093,32	1 062 707,20	653 076,64	3 304 525,72
K203E02 AP Récurrente	3 781 046,46	0,00	3 781 046,46	0,00	0,00	0,00	0,00
K302E01 AP Récurrente	717 500,00	0,00	717 500,00	33 383,81	7 417,96	369,39	245 201,60
K305E01 AP Récurrente	26 846,66	0,00	26 846,66	0,00	2 500,00	8 000,00	12 327,52
K422E01 AP Récurrente	1 583 132,88	0,00	1 583 132,88	24 420,00	25 000,00	25 000,00	580,00
D102E01 AP Récurrente	9 785 362,00	0,00	9 785 362,00	381 953,60	531 166,00	38 343,18	53 320,64
D101E01 AP Récurrente	0,00	0,00	0,00	0,00	0,00	0,00	0,00
D109E02 AP Récurrente	1 744 678,76	0,00	1 744 678,76	0,00	0,00	0,00	0,00
D105E01 AP Récurrente	2 874 270,44	0,00	2 874 270,44	668 641,42	250 000,00	250 000,00	483,58
D106E01 AP Récurrente	3 568 399,06	0,00	3 568 399,06	98 924,77	64 000,00	881 015,05	782 219,13
D112E01 AP Récurrente	13 563 194,35	0,00	13 563 194,35	2 008 876,50	404 659,80	262 262,94	1 477 500,75
E102E10 AP Récurrente - 2018 - 2022	1 212 500,00	0,00	1 212 500,00	242 452,73	218 250,00	218 250,00	533 547,27
E301E07 AP Récurrente - 2018 numérisation documents	61 800,00	0,00	61 800,00	0,00	61 800,00	0,00	0,00
E301E05 AP Récurrente 2018 - 2022	75 000,00	0,00	75 000,00	7 153,48	15 000,00	15 000,00	37 846,52
D110E02 AP Récurrente 2018 Equipements et mobilier internats	500 000,00	0,00	500 000,00	42 808,39	50 000,00	75 000,00	332 191,61
I104E02 AP Récurrente 2018 Etudes et AF	1 950 000,00	0,00	1 950 000,00	457 255,14	680 000,00	518 198,54	294 546,32
D113E05 AP Récurrente 2018 travaux de maîtrise de l'énergie	3 440 000,00	0,00	3 440 000,00	0,00	200 000,00	550 000,00	2 690 000,00
D110E05 AP Récurrente 2018 travaux de restructuration	1 000 000,00	0,00	1 000 000,00	268 162,41	200 000,00	0,00	531 837,59
D110E04 AP Récurrente 2018 travaux de restructurations	2 939 000,00	0,00	2 939 000,00	79 734,72	0,00	200 000,00	2 659 265,28
D113E03 AP Récurrente 2018 études maîtrise énergie	45 000,00	0,00	45 000,00	0,00	0,00	7 000,00	38 000,00
D112E02 AP Récurrente 2018-2019 Travaux annuels	3 500 000,00	0,00	3 500 000,00	1 265 097,23	1 234 340,20	988 902,77	11 659,80

N° ou intitulé de l'AP	Montant des AP			Montant des CP			
	Pour mémoire AP votée y compris ajustement	Révision de l'exercice N	Total cumulé (toutes les délibérations y compris pour N)	Crédits de paiement antérieurs (réalisations cumulées au 01/01/N) (1)	Crédits de paiement ouverts au titre de l'exercice N (2)	Restes à financer de l'exercice N+1	Restes à financer (exercices au-delà de N+1)
F103E07 AP Récurrente 2018-2020 Frais études voie verte	400 000,00	0,00	400 000,00	33 001,10	50 000,00	316 998,90	0,00
K408E06 AP Récurrente 2018-2022	5 085 000,00	0,00	5 085 000,00	1 000 766,38	1 030 300,00	1 047 024,63	2 006 908,99
K423E02 AP Récurrente 2018-2022 Acquisition matériel FIPH	90 000,00	0,00	90 000,00	8 842,67	18 000,00	18 000,00	45 157,33
K4002E09 AP Récurrente 2018-2022 Acquisition matériel atelier	20 000,00	0,00	20 000,00	2 572,25	3 000,00	4 000,00	10 427,75
K4002E10 AP Récurrente 2018-2022 Acquisition matériel espaces verts	82 000,00	0,00	82 000,00	19 216,24	17 000,00	15 000,00	30 783,76
K422E04 AP Récurrente 2018-2022 Acquisition matériel et mobilier	520 000,00	0,00	520 000,00	53 376,66	104 000,00	104 000,00	258 623,34
K422E05 AP Récurrente 2018-2022 Acquisition mobiliers	550 000,00	0,00	550 000,00	109 536,12	110 000,00	110 000,00	220 463,88
K4002E06 AP Récurrente 2018-2022 Acquisition terrains nus	200 000,00	0,00	200 000,00	0,00	40 000,00	40 000,00	120 000,00
G203E14 AP Récurrente 2018-2022 Etudes	230 000,00	0,00	230 000,00	39 731,06	59 500,00	59 768,94	71 000,00
K408E03 AP Récurrente 2018-2022 FIPH	67 500,00	0,00	67 500,00	13 498,86	13 500,00	13 501,14	27 000,00
D110E03 AP Récurrente 2018-2022 Frais études pour restructuration	100 000,00	0,00	100 000,00	9 766,32	15 000,00	20 000,00	55 233,68
F1001E05 AP Récurrente 2018-2022 Matériel sport	15 000,00	0,00	15 000,00	0,00	3 000,00	3 000,00	9 000,00
K309E04 AP Récurrente 2018-2022 Matériels infrastructures	925 000,00	0,00	925 000,00	72 465,00	245 000,00	280 000,00	327 535,00
F103E09 AP Récurrente 2018-2022 Senté	275 000,00	0,00	275 000,00	54 956,47	49 500,00	55 043,53	115 500,00
F103E10 AP Récurrente 2018-2022 Travaux VV	5 520 000,00	0,00	5 520 000,00	94 787,99	870 000,00	2 425 212,01	2 130 000,00
E203E14 AP Récurrente 2019	0,00	65 000,00	65 000,00	0,00	65 000,00	0,00	0,00
K309E05 AP Récurrente 2019-2022 Infrastructures	0,00	410 000,00	410 000,00	0,00	0,00	110 000,00	300 000,00
K309E06 AP Récurrente 2019-2022 Postes de travail	1 800 000,00	0,00	1 800 000,00	0,00	251 062,59	330 000,00	1 218 937,41
K309E07 AP Récurrente 2019-2022 Postes de travail Logiciel	580 000,00	0,00	580 000,00	0,00	106 000,00	202 000,00	272 000,00
E301E16 AP Récurrente Conservation préventive	0,00	20 000,00	20 000,00	0,00	0,00	20 000,00	0,00
I105E07 AP Récurrente Grands Projets	0,00	1 362 838,00	1 362 838,00	0,00	0,00	472 838,00	890 000,00
I105E02 AP Récurrente Grands Projets 2018	7 309 468,58	0,00	7 309 468,58	922 472,74	1 720 730,58	1 523 241,15	3 143 024,11
K309E08 AP Récurrente Logiciels métiers	0,00	0,00	0,00	0,00	0,00	0,00	0,00
I1002E03 AP Récurrente Modernisation 2018	3 968 184,52	0,00	3 968 184,52	2 510 344,71	391 626,45	752 006,67	314 206,69
I1002E07 AP Récurrente Modernisation 2019	0,00	5 652 882,00	5 652 882,00	0,00	1 000 000,00	95 382,00	4 557 500,00
I106E10 AP Récurrente Pern. réseau	0,00	13 448 340,00	13 448 340,00	0,00	7 832 700,81	2 260 000,00	3 355 639,19
I106E03 AP Récurrente Pérennisation du réseau 2018	24 969 902,90	0,00	24 969 902,90	13 268 017,44	6 728 591,99	4 382 116,98	591 176,49
E101E02 AP Subvention	342 100,00	0,00	342 100,00	40 000,00	1 600,00	0,00	0,00
E203E02 AP Subvention	3 495 857,41	7 000,00	3 502 857,41	311 823,90	295 803,60	218 122,40	174 983,15
E204E01 AP Subvention	3 131 346,00	-404,00	3 130 942,00	365 803,00	400 000,00	388 735,00	50 000,00
F101E01 AP Subvention	4 398 208,00	0,00	4 398 208,00	292 340,00	250 000,00	75 000,00	109 715,00
F103E02 AP Subvention	1 076 739,06	0,00	1 076 739,06	78 850,08	85 268,00	10 394,92	0,00
G101E01 AP Subvention	56 383 701,84	-2 000 000,00	54 383 701,84	3 183 507,00	3 550 000,00	3 065 895,00	2 689 333,00
G102E01 AP Subvention	19 917 488,41	0,00	19 917 488,41	675 235,93	836 024,69	908 690,36	5 559 424,20
G103E01 AP Subvention	7 419 841,20	-795 205,00	6 624 636,20	0,00	0,00	0,00	0,00
G201E01 AP Subvention	475 236,00	0,00	475 236,00	0,00	0,00	0,00	0,00
G2001E01 AP Subvention	181 200,00	0,00	181 200,00	0,00	0,00	0,00	0,00
G203E01 AP Subvention	5 500 151,40	0,00	5 500 151,40	1 186 225,87	484 010,00	361 584,82	1 543,00

N° ou intitulé de l'AP	Montant des AP			Montant des CP			
	Pour mémoire AP votée y compris ajustement	Révision de l'exercice N	Total cumulé (toutes les délibérations y compris pour N)	Crédits de paiement antérieurs (réalisations cumulées au 01/01/N) (1)	Crédits de paiement ouverts au titre de l'exercice N (2)	Restes à financer de l'exercice N+1	Restes à financer (exercices au-delà de N+1)
G301E02 AP Subvention	277 020,38	0,00	277 020,38	4 571,40	0,00	28,60	0,00
G401E02 AP Subvention	169 292,00	0,00	169 292,00	0,00	0,00	0,00	0,00
G402E01 AP Subvention	16 977 406,19	0,00	16 977 406,19	510 974,86	523 325,64	536 183,24	12 069 852,22
H101E01 AP Subvention	62 649 517,69	0,00	62 649 517,69	3 319 195,32	2 321 633,25	4 286 098,65	27 820 120,39
H201E01 AP Subvention	15 148 332,67	-67 872,00	15 080 460,67	1 613 103,67	1 400 000,00	670 006,31	0,00
H203E01 AP Subvention	26 664 452,00	0,00	26 664 452,00	3 042 092,57	2 671 406,00	1 353 926,00	575 055,43
H202E01 AP Subvention	5 651 631,63	0,00	5 651 631,63	40 327,23	607 731,42	410 000,00	140 975,00
H204E01 AP Subvention	1 500 374,52	0,00	1 500 374,52	0,00	0,00	0,00	0,00
H403E01 AP Subvention	1 727 040,49	0,00	1 727 040,49	306 205,16	110 860,00	50 000,00	101 161,56
H502E01 AP Subvention	1 379 169,96	0,00	1 379 169,96	68 049,13	259 694,57	225 818,63	74 318,33
H503E01 AP Subvention	21 246 366,19	-26 500,00	21 219 866,19	1 096 725,43	1 032 040,45	885 432,90	3 714 231,53
H501E01 AP Subvention	144 406,00	0,00	144 406,00	0,00	0,00	0,00	0,00
I1002E02 AP Subvention	100 000,00	0,00	100 000,00	79 847,05	0,00	93,06	20 059,89
I102E01 AP Subvention	20 561 927,61	0,00	20 561 927,61	1 642 670,53	1 200 000,00	778 773,00	326 985,89
I106E02 AP Subvention	1 000 000,00	0,00	1 000 000,00	0,00	0,00	0,00	0,00
K203E01 AP Subvention	155 275,00	0,00	155 275,00	0,00	0,00	0,00	0,00
K311E01 AP Subvention	163 408,67	0,00	163 408,67	0,00	0,00	0,00	33 830,89
C1001E01 AP Subvention	7 960 885,00	31 150,00	7 992 035,00	8 600,00	44 500,00	451 150,70	0,00
A101E01 AP Subvention	256 620,00	0,00	256 620,00	50 820,00	70 000,00	12 450,00	2 497,00
A1002E01 AP Subvention	413 651,00	0,00	413 651,00	3 768,52	0,00	0,00	0,00
B403E01 AP Subvention	9 982 324,24	0,00	9 982 324,24	793 362,94	752 500,00	1 169 278,24	816 064,80
C201E01 AP Subvention	744 326,00	0,00	744 326,00	0,00	222 589,00	89 035,00	823,00
I105E03 AP Subvention 2018	190 000,00	0,00	190 000,00	84 484,18	105 515,82	0,00	0,00
I105E08 AP Subvention 2019	0,00	0,00	0,00	0,00	0,00	0,00	0,00
B202E06 AP Subvention 2019	0,00	90 000,00	90 000,00	0,00	60 000,00	30 000,00	0,00
K302E03 AP récurrente	0,00	245 000,00	245 000,00	0,00	27 529,00	95 000,00	122 471,00
L201E07 AP récurrente Refonte Site 2019-2022	0,00	193 000,00	193 000,00	0,00	57 000,00	50 000,00	86 000,00
D112E04 AP récurrente 2018 2018 acquisition de mobilier équipement	400 000,00	0,00	400 000,00	53 177,01	0,00	203 000,00	143 822,99
E301E06 AP récurrente 2018 Acquisition matériel	30 000,00	0,00	30 000,00	0,00	6 000,00	6 000,00	18 000,00
D112E03 AP récurrente 2018 frais d'études	200 000,00	0,00	200 000,00	9 309,60	0,00	0,00	190 690,40
K422E06 AP récurrente 2018-2022 Acquisition véhicules	835 000,00	0,00	835 000,00	186 528,26	154 400,00	166 000,00	328 071,74
G202E03 AP récurrente 2018-2022 Pépinières	237 500,00	0,00	237 500,00	46 962,26	45 000,00	47 500,00	98 037,74
G203E15 AP récurrente 2018-2022 Signalétique ENS	250 000,00	0,00	250 000,00	6 997,20	36 000,00	85 502,80	121 500,00
G203E16 AP récurrente 2018-2022 Travaux en forets	1 500 000,00	0,00	1 500 000,00	275 808,32	165 590,00	300 000,00	758 601,68
D113E02 AP récurrente 2018. Travaux de maintenance corrective	1 800 000,00	0,00	1 800 000,00	10 206,28	70 000,00	200 000,00	1 519 793,72
G203E20 AP récurrente 2019-2022 Acquisitions ENS	0,00	60 000,00	60 000,00	0,00	28 900,00	20 000,00	11 100,00
G101E03 AP subvention 2018 - AEP	2 068 299,00	0,00	2 068 299,00	88 079,00	703 248,00	870 616,00	406 356,00
H502E06 AP subvention 2018 - AFA	67 000,00	-11 506,76	55 493,24	8 339,11	47 154,13	0,00	0,00

N° ou intitulé de l'AP	Montant des AP			Montant des CP			
	Pour mémoire AP votée y compris ajustement	Révision de l'exercice N	Total cumulé (toutes les délibérations y compris pour N)	Crédits de paiement antérieurs (réalisations cumulées au 01/01/N) (1)	Crédits de paiement ouverts au titre de l'exercice N (2)	Restes à financer de l'exercice N+1	Restes à financer (exercices au-delà de N+1)
H201E06 AP subvention 2018 - AGGL	0,00	0,00	0,00	0,00	0,00	0,00	0,00
H502E07 AP subvention 2018 - AGRI	85 000,00	-34 584,50	50 415,50	0,00	50 415,50	0,00	0,00
H403E05 AP subvention 2018 - AIDE	280 000,00	0,00	280 000,00	29 038,00	100 000,00	110 000,00	40 962,00
H503E07 AP subvention 2018 - ALDA	960 000,00	0,00	960 000,00	0,00	0,00	200 000,00	760 000,00
B403E14 AP subvention 2018 - ANRU	205 000,00	0,00	205 000,00	117 480,00	87 520,00	0,00	0,00
B403E08 AP subvention 2018 - ANRU Peuplier	492 000,00	-44 000,00	448 000,00	0,00	100 000,00	122 000,00	226 000,00
G101E04 AP subvention 2018 - ASST	1 691 324,00	0,00	1 691 324,00	211 515,00	500 000,00	700 000,00	279 809,00
E203E07 AP subvention 2018 - CATH	380 000,00	-14 165,00	365 835,00	34 553,00	128 637,00	180 000,00	22 645,00
H203E05 AP subvention 2018 - CDVI	1 183 212,00	0,00	1 183 212,00	122 159,00	415 000,00	350 000,00	296 053,00
H203E09 AP subvention 2018 - CPUB	2 176 674,00	-26 664,00	2 150 010,00	236 784,00	700 000,00	700 000,00	513 226,00
A101E02 AP subvention 2018 - CRCH	360 000,00	0,00	360 000,00	0,00	140 000,00	130 000,00	90 000,00
G401E09 AP subvention 2018 - DFCI	26 879,00	0,00	26 879,00	23 879,00	3 000,00	0,00	0,00
E204E02 AP subvention 2018 - Equipements culturels - CULT	546 344,00	0,00	546 344,00	91 064,00	190 000,00	190 000,00	75 280,00
B403E04 AP subvention 2018 - HABI HLM	400 000,00	-12 000,00	388 000,00	0,00	72 500,00	102 500,00	213 000,00
B403E06 AP subvention 2018 - HABI HLM2	0,00	0,00	0,00	0,00	0,00	0,00	0,00
B403E03 AP subvention 2018 - HABI Particuliers	150 000,00	-150 000,00	0,00	0,00	0,00	0,00	0,00
C201E05 AP subvention 2018 - HAND	277 443,00	-72 240,00	205 203,00	164 163,00	0,00	41 040,00	0,00
H503E08 AP subvention 2018 - HYDR	4 042 000,00	-3 463 819,51	578 180,49	411 262,73	85 986,55	80 931,21	0,00
H601E01 AP subvention 2018 - INONDATIONS	16 500 000,00	0,00	16 500 000,00	5 150 100,00	6 530 000,00	4 750 000,00	69 900,00
I102E04 AP subvention 2018 - INTP	221 379,00	0,00	221 379,00	2 771,00	100 000,00	70 000,00	48 608,00
H101E11 AP subvention 2018 - LGV	313 000,00	0,00	313 000,00	0,00	0,00	313 000,00	0,00
E203E08 AP subvention 2018 - MONU	70 000,00	-5 421,00	64 579,00	9 339,00	24 623,00	21 278,00	9 339,00
H203E08 AP subvention 2018 - MSP	40 000,00	0,00	40 000,00	0,00	18 500,00	15 000,00	6 500,00
I1002E04 AP subvention 2018 - Modernisation 2018	725 000,00	0,00	725 000,00	0,00	380 000,00	170 000,00	175 000,00
G201E04 AP subvention 2018 - ORG	80 000,00	0,00	80 000,00	80 000,00	0,00	0,00	0,00
G401E08 AP subvention 2018 - ORG	0,00	0,00	0,00	0,00	0,00	0,00	0,00
G102E10 AP subvention 2018 - PAPI	1 767 721,70	-607 177,70	1 160 544,00	22 711,80	586 133,90	481 587,80	70 110,50
B403E07 AP subvention 2018 - PIG	162 000,00	0,00	162 000,00	6 600,00	54 000,00	54 000,00	47 400,00
H101E08 AP subvention 2018 - PPRT	92 950,00	0,00	92 950,00	0,00	92 950,00	0,00	0,00
G102E11 AP subvention 2018 - PREV	98 414,30	0,00	98 414,30	0,00	30 618,10	67 796,20	0,00
H203E06 AP subvention 2018 - PROX	152 711,00	0,00	152 711,00	19 253,00	55 000,00	45 000,00	33 458,00
C1001E08 AP subvention 2018 - RETR	1 186 790,00	-254 790,00	932 000,00	279 600,00	466 000,00	186 400,00	0,00
H203E04 AP subvention 2018 - SCOL	1 093 492,00	360,00	1 093 852,00	92 012,00	420 000,00	400 000,00	181 840,00
G402E04 AP subvention 2018 - SDIS	2 850 000,00	0,00	2 850 000,00	130 185,75	175 487,46	177 691,36	2 366 635,43
F101E02 AP subvention 2018 - SPOR	600 338,00	0,00	600 338,00	136 194,00	175 000,00	170 000,00	119 144,00
G203E10 AP subvention 2018 - TDEN Arbre	100 000,00	-92 500,00	7 500,00	0,00	7 500,00	0,00	0,00
G203E09 AP subvention 2018 - TDEN Biodiversité	160 000,00	-280,54	159 719,46	28 276,71	91 064,00	40 378,75	0,00
G203E08 AP subvention 2018 - TDEN PNR	270 000,00	-250 717,00	19 283,00	0,00	19 283,00	0,00	0,00

N° ou intitulé de l'AP	Montant des AP			Montant des CP			
	Pour mémoire AP votée y compris ajustement	Révision de l'exercice N	Total cumulé (toutes les délibérations y compris pour N)	Crédits de paiement antérieurs (réalisations cumulées au 01/01/N) (1)	Crédits de paiement ouverts au titre de l'exercice N (2)	Restes à financer de l'exercice N+1	Restes à financer (exercices au-delà de N+1)
F103E06 AP subvention 2018 - TDEN Sentiers	100 000,00	-58 770,00	41 230,00	11 941,00	26 970,00	2 319,00	0,00
H203E07 AP subvention 2018 - TOUR	35 990,00	0,00	35 990,00	0,00	14 500,00	10 000,00	11 490,00
I102E05 AP subvention 2018 - VOIR	2 177 343,00	0,00	2 177 343,00	290 154,00	800 000,00	743 618,00	343 571,00
E203E11 AP subvention 2019	0,00	450 000,00	450 000,00	0,00	80 000,00	170 000,00	200 000,00
E204E03 AP subvention 2019	0,00	0,00	0,00	0,00	0,00	0,00	0,00
G101E05 AP subvention 2019 - AEP	0,00	500 000,00	500 000,00	0,00	100 000,00	150 000,00	250 000,00
H502E08 AP subvention 2019 - AFA	0,00	59 000,00	59 000,00	0,00	25 000,00	30 000,00	4 000,00
H201E07 AP subvention 2019 - AGGL	0,00	0,00	0,00	0,00	0,00	0,00	0,00
H502E09 AP subvention 2019 - AGRI	0,00	85 000,00	85 000,00	0,00	85 000,00	0,00	0,00
H403E06 AP subvention 2019 - AIDE	0,00	1 075 000,00	1 075 000,00	0,00	100 000,00	350 000,00	625 000,00
H503E09 AP subvention 2019 - ALDA	0,00	1 960 000,00	1 960 000,00	0,00	0,00	200 000,00	1 760 000,00
B403E15 AP subvention 2019 - ANRU	0,00	0,00	0,00	0,00	0,00	0,00	0,00
B403E13 AP subvention 2019 - ANRU Peuplier	0,00	0,00	0,00	0,00	0,00	0,00	0,00
G101E06 AP subvention 2019 - ASST	0,00	500 000,00	500 000,00	0,00	100 000,00	150 000,00	250 000,00
H203E11 AP subvention 2019 - CDVI	0,00	0,00	0,00	0,00	0,00	0,00	0,00
H203E15 AP subvention 2019 - CPUB	0,00	0,00	0,00	0,00	0,00	0,00	0,00
A101E05 AP subvention 2019 - CRCH	0,00	0,00	0,00	0,00	0,00	0,00	0,00
G401E12 AP subvention 2019 - DFCI	0,00	20 000,00	20 000,00	0,00	20 000,00	0,00	0,00
B403E10 AP subvention 2019 - HABI HLM	0,00	605 000,00	605 000,00	0,00	20 000,00	100 000,00	485 000,00
B403E11 AP subvention 2019 - HABI HLM2	0,00	0,00	0,00	0,00	0,00	0,00	0,00
B403E09 AP subvention 2019 - HABI Particuliers	0,00	0,00	0,00	0,00	0,00	0,00	0,00
C201E06 AP subvention 2019 - HAND	0,00	72 240,00	72 240,00	0,00	21 672,00	36 120,00	14 448,00
H503E10 AP subvention 2019 - HYDR	0,00	5 625 000,00	5 625 000,00	0,00	425 000,00	900 000,00	4 300 000,00
H601E10 AP subvention 2019 - INONDATIONS	0,00	5 000 000,00	5 000 000,00	0,00	1 000 000,00	2 000 000,00	2 000 000,00
I102E07 AP subvention 2019 - INTTP	0,00	475 000,00	475 000,00	0,00	150 000,00	150 000,00	175 000,00
H101E13 AP subvention 2019 - LGV	0,00	0,00	0,00	0,00	0,00	0,00	0,00
H203E14 AP subvention 2019 - MSP	0,00	0,00	0,00	0,00	0,00	0,00	0,00
I1002E05 AP subvention 2019 - Modernisation 2019	0,00	0,00	0,00	0,00	0,00	0,00	0,00
I102E06 AP subvention 2019 - NEIG	0,00	0,00	0,00	0,00	0,00	0,00	0,00
G201E05 AP subvention 2019 - ORG	0,00	80 000,00	80 000,00	0,00	80 000,00	0,00	0,00
G401E11 AP subvention 2019 - ORG	0,00	0,00	0,00	0,00	0,00	0,00	0,00
I104E03 AP subvention 2019 - PEM	0,00	0,00	0,00	0,00	0,00	0,00	0,00
I104E04 AP subvention 2019 - PEM Carcassonne	0,00	10 000,00	10 000,00	0,00	10 000,00	0,00	0,00
B403E12 AP subvention 2019 - PIG	0,00	0,00	0,00	0,00	0,00	0,00	0,00
H101E12 AP subvention 2019 - PPRT	0,00	0,00	0,00	0,00	0,00	0,00	0,00
G102E13 AP subvention 2019 - PREV	0,00	100 000,00	100 000,00	0,00	0,00	20 000,00	80 000,00
H203E12 AP subvention 2019 - PROX	0,00	0,00	0,00	0,00	0,00	0,00	0,00
C1001E09 AP subvention 2019 - RETR	0,00	775 000,00	775 000,00	0,00	94 000,00	385 000,00	296 000,00

N° ou intitulé de l'AP	Montant des AP			Montant des CP			
	Pour mémoire AP votée y compris ajustement	Révision de l'exercice N	Total cumulé (toutes les délibérations y compris pour N)	Crédits de paiement antérieurs (réalisations cumulées au 01/01/N) (1)	Crédits de paiement ouverts au titre de l'exercice N (2)	Restes à financer de l'exercice N+1	Restes à financer (exercices au-delà de N+1)
H203E10 AP subvention 2019 - SCOL	0,00	450 000,00	450 000,00	0,00	50 000,00	180 000,00	220 000,00
G402E05 AP subvention 2019 - SDIS	0,00	0,00	0,00	0,00	0,00	0,00	0,00
F101E03 AP subvention 2019 - SPOR	0,00	0,00	0,00	0,00	0,00	0,00	0,00
G203E17 AP subvention 2019 - TDEN Arbre	0,00	0,00	0,00	0,00	0,00	0,00	0,00
G203E19 AP subvention 2019 - TDEN Biodiversité	0,00	144 000,00	144 000,00	0,00	54 000,00	90 000,00	0,00
G203E18 AP subvention 2019 - TDEN PNR	0,00	160 000,00	160 000,00	0,00	33 000,00	122 000,00	5 000,00
F103E11 AP subvention 2019 - TDEN Sentiers	0,00	190 000,00	190 000,00	0,00	50 262,00	119 738,00	20 000,00
H203E13 AP subvention 2019 - TOUR	0,00	0,00	0,00	0,00	0,00	0,00	0,00
I102E08 AP subvention 2019 - VOIR	0,00	0,00	0,00	0,00	0,00	0,00	0,00
G102E15 AP subvention 2019-PAPI	0,00	257 499,49	257 499,49	0,00	85 833,00	85 833,00	85 833,49
G102E12 AP subvention 2019-Rbst capital SMDA	0,00	2 242 500,51	2 242 500,51	0,00	343 861,02	175 955,26	1 722 684,23
D102E02 AP travaux accessibilité collège	0,00	970 000,00	970 000,00	0,00	13 834,00	600 000,00	356 166,00
E301E08 AP-Recurrente - 2018 Acquisition ouvrages	107 000,00	0,00	107 000,00	21 101,37	21 400,00	21 400,00	43 098,63
K408E13 NUMERISATION DE PLANS 2018-2022	200 000,00	0,00	200 000,00	0,00	40 000,00	80 000,00	80 000,00

(1) Il s'agit des réalisations effectives correspondant aux mandats émis.

(2) Il s'agit du montant prévu initialement par l'échéancier corrigé des révisions.

IV – ANNEXES	IV
ENGAGEMENTS HORS BILAN – AUTORISATIONS D'ENGAGEMENT	C8

SITUATION DES AUTORISATIONS D'ENGAGEMENT ET CREDITS DE PAIEMENT

N° ou intitulé de l'AE	Montant des AE			Montant des CP			
	Pour mémoire AE votée y compris ajustement	Révision de l'exercice N	Total cumulé (toutes les délibérations y compris pour N)	Crédits de paiement antérieurs (réalisations cumulées au 01/01/N) (1)	Crédits de paiement ouverts au titre de l'exercice N (2)	Restes à financer de l'exercice N+1	Restes à financer (exercices au-delà de N+1)
TOTAL	0,00	0,00	0,00	0,00	0,00	0,00	0,00

(1) Il s'agit des réalisations effectives correspondant aux mandats émis.

(2) Il s'agit du montant prévu initialement par l'échéancier corrigé des révisions.

IV – ANNEXES	IV
ENGAGEMENTS HORS BILAN – ETAT DES RECETTES GREVEES D'UNE AFFECTATION SPECIALE	C9

ETAT DES RECETTES GREVEES D'UNE AFFECTATION SPECIALE

Tableau récapitulatif des recettes grevées d'une affectation spéciale

Libellé (1)	Restes à employer au 01/01/N	Montant recettes	Montant dépenses	Restes à employer au 31/12/N
Aide Personnalisée pour le Retour à l'Emploi (APRE)	0,00	0,00	465 000,00	-465 000,00
Dotation départementale d'équipement des collèges	0,00	2 238 404,00	7 528 000,00	-5 289 596,00
Fonds Social Européen (FSE)	0,00	1 000 000,00	1 520 000,00	-520 000,00
Taxe d'aménagement (TAME)	14 354 100,66	2 983 243,00	4 541 274,00	12 796 069,66
Taxe additionnelle à la taxe de séjour	150 000,00	0,00	5 036 945,60	-4 886 945,60
Total	14 504 100,66	6 221 647,00	19 091 219,60	1 634 528,06

Libellé de la recette grevée d'une affectation spéciale (2) : Aide Personnalisée pour le Retour à l'Emploi (APRE)		
Reste à employer au 01/01/N		0,00
Recettes		
Article	Libellé article	Montant
Total		0,00
Dépenses		
Article	Libellé article	Montant
6518	AUTRES CHARGES DE GESTION COURANTE Aides à la personne Autres (primes, dots...)	465 000,00
Total		465 000,00
Reste à employer au 31/12/N (3)		-465 000,00

Libellé de la recette grevée d'une affectation spéciale (2) : Dotation départementale d'équipement des collèges		
Reste à employer au 01/01/N		0,00
Recettes		
Article	Libellé article	Montant
1332	SUBVENTIONS D'INVESTISSEMENT Fonds affectés à l'équipement transférables DDEC	2 238 404,00
Total		2 238 404,00
Dépenses		
Article	Libellé article	Montant
21831	IMMOBILISATIONS CORPORELLES Autres immo. Corp. Matériel informatique scolaire	268 000,00
21841	IMMOBILISATIONS CORPORELLES Autres immo. Corp. Mat. Bureau, mobilier -scolaires	304 000,00
231312	IMMOBILISATIONS EN COURS Immobilisations corp. en cours Constructions Bât. publics Bât. scolaires	6 866 000,00
2317312	IMMOBILISATIONS EN COURS Immo. corp. en cours Immo. reçues (màd) Constr. Bât. Publics -scolaires	90 000,00
Total		7 528 000,00
Reste à employer au 31/12/N (3)		-5 289 596,00

Libellé de la recette grevée d'une affectation spéciale (2) : Fonds Social Européen (FSE)		
		Reste à employer au 01/01/N
		0,00
Recettes		
Article	Libellé article	Montant
74771	DOTATIONS ET PARTICIPATIONS Participations Fonds européens Fonds social européen	1 000 000,00
		Total
		1 000 000,00
Dépenses		
Article	Libellé article	Montant
62268	AUTRES SERVICES EXTÉRIEURS Rému intermédiaires et honoraires Honoraires Autres honoraires, conseils...	70 000,00
65734	AUTRES CHARGES DE GESTION COURANTE Subv fonctio. organismes publics Communes et intercomm.	380 000,00
6574	AUTRES CHARGES DE GESTION COURANTE Subv fonct., personnes, associations et autres de droit privé	1 070 000,00
		Total
		1 520 000,00
		Reste à employer au 31/12/N (3)
		-520 000,00

Libellé de la recette grevée d'une affectation spéciale (2) : Taxe d'aménagement (TAME)		
		Reste à employer au 01/01/N
		14 354 100,66
Recettes		
Article	Libellé article	Montant
7327	IMPÔTS ET TAXES Droits d'enregistrement et taxes d'urbanisme Taxe d'aménagement	2 983 243,00
		Total
		2 983 243,00
Dépenses		
Article	Libellé article	Montant
2031	IMMOBILISATIONS INCORPORELLES Frais d'études, de recherche et de développement et frais d'insertion	109 500,00
204141	IMMOBILISATIONS INCORPORELLES Subv d'équipement org publics Communes et intercommunales Biens mob...	30 000,00
204142	IMMOBILISATIONS INCORPORELLES Subv d'équipement org publics Communes et intercommunales Bât/Instal	598 079,00
204181	IMMO. INCORPORELLES Subv. d'équipe. organismes publics divers Biens mobiliers, matériel et études	122 500,00
20422	IMMO. INCORPORELLES Subv d'équipe. personnes de droit privé Bâtiments et installations	100 778,00
2117	IMMOBILISATIONS CORPORELLES Terrains Bois et forêts	28 900,00
2188	IMMOBILISATIONS CORPORELLES Autres immobilisations corporelles Autres	36 000,00
2312	IMMOBILISATIONS REÇUES EN AFFECTATION Constructions Bâtiments publics Bâtiments scolaires	1 334 090,00
61524	AUTRES CHARGES EXTERNES / SERVICES EXTÉRIEURS Entretien et rép sur biens immobiliers Bois et forêts	18 000,00
6188	AUTRES CHARGES EXTERNES / SERVICES EXTÉRIEURS Divers Autres frais divers	11 900,00
6281	AUTRES CHARGES EXTERNES / AUTRES SERVICES EXTÉRIEURS Divers Concours divers (cotisations...)	12 140,00
637	IMPÔTS, TAXES ET VERSEMENTS ASSIMILÉS Autres impôts, taxes et versements assimilés	950,00
641*	Dépenses du personnel ENS	510 000,00
6561	AUTRES CHARGES DE GESTION COURANTE Participations Organismes de regroupement	440 000,00
6568	AUTRES CHARGES DE GESTION COURANTE Participations Autres participations	30 000,00
65734	AUTRES CHARGES DE GESTION COURANTE Subv fonctionnement org publics Communes et intercommunales	308 267,00
6574	AUTRES CHARGES DE GESTION COURANTE Subv fonct. personnes, associations et autres org. droit privé	235 790,00
7398	IMPÔTS ET TAXES Reversement et restitution sur impôts et taxes Autres reversements	614 380,00

Libellé de la recette grevée d'une affectation spéciale (2) : Taxe d'aménagement (TAME)	
Total	4 541 274,00
Reste à employer au 31/12/N (3)	12 796 069,66

Libellé de la recette grevée d'une affectation spéciale (2) : Taxe additionnelle à la taxe de séjour	
Reste à employer au 01/01/N	
150 000,00	
Recettes	
Article	Libellé article
Total	
0,00	
Dépenses	
Article	Libellé article
204142	IMMOBILISATIONS INCORPORELLES Subv d'équipement org publics Communes et intercommunales Bât/Instal
20422	IMMO. INCORPORELLES Subv d'équipe. personnes de droit privé Bâtiments et installations
2051	IMMOBILISATIONS INCORPORELLES Concessions/droits similaires, brevets,... Conces. /droits similaires
21838	IMMOBILISATIONS CORPORELLES Autres immo. Corp. Autre matériel informatique
231314	IMMOBILISATIONS EN COURS Immobilisations corp. en cours Constructions Bât. publics Bât cult /sport
615221	SERVICES EXTÉRIEURS Entretien et réparations sur biens immobiliers Bâtiments Bâtiments publics
617	SERVICES EXTÉRIEURS Études et recherches
6188	AUTRES CHARGES EXTERNES / SERVICES EXTÉRIEURS Divers Autres frais divers
6218	AUTRES SERVICES EXTÉRIEURS Personnel extérieur au service Autre personnel extérieur
6232	AUTRES SERVICES EXTÉRIEURS Publicité, publications, relations publiques Fêtes et cérémonies
6236	AUTRES SERVICES EXTÉRIEURS Publicité, publications, relations publ. Cat., Imprimé, publications
6238	AUTRES SERVICES EXTÉRIEURS Publicité, publications, relations publiques Divers
6281	AUTRES SERVICES EXTÉRIEURS Divers Concours divers (cotisations...)
6561	AUTRES CHARGES DE GESTION COURANTE Participations Orga. de regroupement (syndic.mixtes /ententes)
65734	AUTRES CHARGES DE GESTION COURANTE Subv fonctio. organismes publics Communes et intercomm.
65738	AUTRES CHARGES DE GESTION COURANTE Subv fonctio. organismes publics Organismes publics divers
6574	AUTRES CHARGES DE GESTION COURANTE Subv fonct., personnes, associations et autres de droit privé
Total	
5 036 945,60	
Reste à employer au 31/12/N (3)	
-4 886 945,60	

(1) Par exemple, TCAUE, TDENS, taxe de séjour, FEDER, dons et legs grevés d'une affectation, toutes recettes grevées d'une affectation spéciale et non ventilables ou recettes ventilables mais pour lesquelles le département souhaite un niveau de détail plus fin que dans la présentation croisée.

(2) Ouvrir un tableau par recette grevée d'une affectation spéciale et reproduire le tableau autant de fois que nécessaire pour décrire l'ensemble des recettes grevées d'une affectation spéciale.

(3) Reste à employer au 31/12/N = reste à employer au 01/01/N + total recettes de l'exercice – total dépenses de l'exercice.

IV – ANNEXES	IV
AUTRES ELEMENTS D'INFORMATIONS – ETAT DU PERSONNEL AU 01/01/N	D1.1

D1.1 – ETAT DU PERSONNEL AU 01/01/N

GRADES OU EMPLOIS (1)	CATEGORIES (2)	EMPLOIS BUDGETAIRES (3)			EFFECTIFS POURVUS SUR EMPLOIS BUDGETAIRES EN ETPT (4)		
		EMPLOIS PERMANENTS À TEMPS COMPLET	EMPLOIS PERMANENTS À TEMPS NON COMPLET	TOTAL	AGENTS TITULAIRES	AGENTS NON TITULAIRES	TOTAL
EMPLOIS FONCTIONNELS (a)		2,00	0,00	2,00	2,00	0,00	2,00
Directeur général des services		0,00	0,00	0,00	0,00	0,00	0,00
Directeur général adjoint des services	A	2,00	0,00	2,00	2,00	0,00	2,00
Directeur général des services techniques		0,00	0,00	0,00	0,00	0,00	0,00
Emplois créés au titre de l'article 6-1 de la loi n° 84-53		0,00	0,00	0,00	0,00	0,00	0,00
FILIERE ADMINISTRATIVE (b)		570,00	0,00	570,00	529,14	4,82	533,96
Adjoint adm principal 1ère cl 2017	C	68,00	0,00	68,00	63,45	0,00	63,45
Adjoint adm principal 2ème cl 2017	C	64,00	0,00	64,00	54,68	3,00	57,68
Adjoint administratif 2017	C	14,00	0,00	14,00	11,41	1,00	12,41
Administrateur	A	1,00	0,00	1,00	1,00	0,00	1,00
Attaches terr. hors classe	A	2,00	0,00	2,00	2,00	0,00	2,00
Attaché Territorial	A	56,00	0,00	56,00	53,24	0,00	53,24
Attaché principal	A	34,00	0,00	34,00	32,90	0,00	32,90
Directeur Territorial	A	14,00	0,00	14,00	14,00	0,00	14,00
Rédacteur	B	108,00	0,00	108,00	100,14	0,82	100,96
Rédacteur principal 1ère cl	B	122,00	0,00	122,00	115,14	0,00	115,14
Rédacteur principal 2ème cl	B	87,00	0,00	87,00	81,18	0,00	81,18
FILIERE TECHNIQUE (c)		915,00	0,00	915,00	893,23	0,00	893,23
Adjoint techniq princ 1è cl EE	C	32,00	0,00	32,00	30,76	0,00	30,76
Adjoint techniq princ 2è cl EE	C	15,00	0,00	15,00	14,02	0,00	14,02
Adjoint technique	C	159,00	0,00	159,00	154,83	0,00	154,83
Adjoint technique princ 1è cl	C	102,00	0,00	102,00	100,86	0,00	100,86
Adjoint technique princ 2è cl	C	192,00	0,00	192,00	187,92	0,00	187,92
Agent de Maîtrise	C	136,00	0,00	136,00	132,53	0,00	132,53
Agent de Maîtrise principal	C	126,00	0,00	126,00	123,49	0,00	123,49
Ingénieur	A	9,00	0,00	9,00	8,44	0,00	8,44
Ingénieur chef hors classe	A	1,00	0,00	1,00	1,00	0,00	1,00
Ingénieur en chef	A	10,00	0,00	10,00	9,25	0,00	9,25
Ingénieur principal	A	16,00	0,00	16,00	16,00	0,00	16,00
Technicien principal 1ère classe	B	65,00	0,00	65,00	62,90	0,00	62,90
Technicien principal 2ème classe	B	29,00	0,00	29,00	28,33	0,00	28,33
Technicien territorial	B	23,00	0,00	23,00	22,90	0,00	22,90

GRADES OU EMPLOIS (1)	CATEGORIES (2)	EMPLOIS BUDGETAIRES (3)			EFFECTIFS POURVUS SUR EMPLOIS BUDGETAIRES EN ETPT (4)		
		EMPLOIS PERMANENTS À TEMPS COMPLET	EMPLOIS PERMANENTS À TEMPS NON COMPLET	TOTAL	AGENTS TITULAIRES	AGENTS NON TITULAIRES	TOTAL
FILIERE SOCIALE (d)		256,00	0,00	256,00	231,75	1,00	232,75
Assistant socio-éducatif	B	68,00	0,00	68,00	61,14	1,00	62,14
Assistant socio-éducatif Ppal	B	181,00	0,00	181,00	163,81	0,00	163,81
Conseiller socio-éducatif	A	3,00	0,00	3,00	3,00	0,00	3,00
Conseiller supérieur socio-éd	A	4,00	0,00	4,00	3,80	0,00	3,80
FILIERE MEDICO-SOCIALE(e)		101,00	0,00	101,00	90,73	0,00	90,73
Cadre de santé 1ère classe	A	5,00	0,00	5,00	4,70	0,00	4,70
Cadre de santé 2ème classe	A	7,00	0,00	7,00	5,88	0,00	5,88
Cadre supérieur de santé	A	1,00	0,00	1,00	1,00	0,00	1,00
Infirmier soins gx cl normale	A	10,00	0,00	10,00	8,51	0,00	8,51
Infirmier soins gx hors classe	A	7,00	0,00	7,00	6,80	0,00	6,80
Médecin Hors classe	A	9,00	0,00	9,00	8,53	0,00	8,53
Médecin de 1ère classe	A	2,00	0,00	2,00	1,30	0,00	1,30
Médecin de 2ème classe	A	3,00	0,00	3,00	2,80	0,00	2,80
Psychologue Hors classe	A	12,00	0,00	12,00	11,02	0,00	11,02
Psychologue classe normale	A	7,00	0,00	7,00	6,13	0,00	6,13
Puéricultrice cl supérieure	A	6,00	0,00	6,00	5,15	0,00	5,15
Puéricultrice classe normale	A	9,00	0,00	9,00	7,83	0,00	7,83
Puéricultrice hors classe	A	14,00	0,00	14,00	12,68	0,00	12,68
Sage-femme hors classe	A	9,00	0,00	9,00	8,40	0,00	8,40
FILIERE MEDICO-TECHNIQUE (f)		11,00	0,00	11,00	10,47	0,00	10,47
Biologis. Vétérin. Pharm. CI Ex	A	1,00	0,00	1,00	0,77	0,00	0,77
Technicien paramédical cl norm	B	5,00	0,00	5,00	4,70	0,00	4,70
Technicien paramédical cl sup	B	5,00	0,00	5,00	5,00	0,00	5,00
FILIERE SPORTIVE (g)		10,00	0,00	10,00	9,00	0,00	9,00
Conseiller Territorial APS	A	2,00	0,00	2,00	2,00	0,00	2,00
Educateur APS ppal 1ère classe 2011	B	4,00	0,00	4,00	3,60	0,00	3,60
Educateur APS ppal 2ème classe 2011	B	1,00	0,00	1,00	0,50	0,00	0,50
Educateur territorial APS 2011	B	1,00	0,00	1,00	1,00	0,00	1,00
Opérateur des A P S principal	C	2,00	0,00	2,00	1,90	0,00	1,90
FILIERE CULTURELLE (h)		48,00	0,00	48,00	44,31	0,00	44,31
Adjoint du patrimoine	C	3,00	0,00	3,00	2,90	0,00	2,90
Adjoint pat principal 1ère cl	C	2,00	0,00	2,00	2,00	0,00	2,00
Adjoint pat principal 2ème cl	C	5,00	0,00	5,00	4,63	0,00	4,63
Assist.Conservat.princ.1ère cl.	B	11,00	0,00	11,00	10,10	0,00	10,10
Assist.Conservat.princ.2ème cl.	B	12,00	0,00	12,00	11,04	0,00	11,04
Assistant de Conservation	B	3,00	0,00	3,00	2,64	0,00	2,64

GRADES OU EMPLOIS (1)	CATEGORIES (2)	EMPLOIS BUDGETAIRES (3)			EFFECTIFS POURVUS SUR EMPLOIS BUDGETAIRES EN ETPT (4)		
		EMPLOIS PERMANENTS À TEMPS COMPLET	EMPLOIS PERMANENTS À TEMPS NON COMPLET	TOTAL	AGENTS TITULAIRES	AGENTS NON TITULAIRES	TOTAL
Attaché Conservat. Patrimoine	A	3,00	0,00	3,00	2,90	0,00	2,90
Attaché principal conserv pat	A	2,00	0,00	2,00	1,90	0,00	1,90
Bibliothécaire Territorial	A	3,00	0,00	3,00	2,90	0,00	2,90
Bibliothécaire principal	A	1,00	0,00	1,00	0,93	0,00	0,93
Conservateur bibliothèque	A	1,00	0,00	1,00	0,57	0,00	0,57
Conservateur du Patrimoine	A	1,00	0,00	1,00	1,00	0,00	1,00
Conservateur en Chef Biblio.	A	1,00	0,00	1,00	0,80	0,00	0,80
FILIERE ANIMATION (i)		2,00	0,00	2,00	2,00	0,00	2,00
Adjoint animation princ 2èm cl	C	1,00	0,00	1,00	1,00	0,00	1,00
Animateur principal 1ère classe 2011	B	1,00	0,00	1,00	1,00	0,00	1,00
FILIERE POLICE (j)		0,00	0,00	0,00	0,00	0,00	0,00
EMPLOIS NON CITES (k) (5)		145,00	1,47	146,47	44,28	86,54	130,82
Agents extérieurs		5,00	0,00	5,00	4,64	0,00	4,64
Chargé de Mission	A	2,00	0,00	2,00	0,00	2,00	2,00
Chef Laboratoire Vétérinaire		1,00	0,00	1,00	0,00	0,58	0,58
Chef de Service Contrat groupe 2		1,00	0,00	1,00	0,00	1,00	1,00
Chef de service	A	1,00	0,00	1,00	0,00	1,00	1,00
Chef de service FPH		2,00	0,00	2,00	0,00	2,00	2,00
Chef de service Médecin Praticien 1		1,00	0,00	1,00	0,00	0,90	0,90
Chef de service Médecin Praticien 2	C	1,00	0,00	1,00	0,00	1,00	1,00
Contrat FPH		1,00	0,00	1,00	0,00	0,42	0,42
Contrat Groupe 2	A	5,00	0,10	5,10	0,00	3,84	3,84
Contrat Groupe 3	A	3,00	0,00	3,00	0,00	2,59	2,59
Contrat Groupe 4	A	18,00	0,92	18,92	0,00	17,88	17,88
Contrat Groupe 5	B	33,00	0,00	33,00	0,00	27,95	27,95
Contrat Groupe 6	C	23,00	0,00	23,00	0,00	17,24	17,24
Directeur Général des services		1,00	0,00	1,00	0,00	1,00	1,00
Directeur de la Communication	A	1,00	0,00	1,00	0,00	1,00	1,00
Emploi de Direction	A	2,00	0,00	2,00	0,00	2,00	2,00
Encadrement de Proximité Contrat groupe 2		1,00	0,00	1,00	0,00	0,92	0,92
FPH Assistant socio-éducatif	B	16,00	0,00	16,00	15,66	0,00	15,66
FPH Assistant socio-éducatif principal	B	8,00	0,00	8,00	7,98	0,00	7,98
FPH Cadre socio-éducatif	A	1,00	0,00	1,00	1,00	0,00	1,00
FPH Moniteur éducateur	B	11,00	0,00	11,00	10,00	1,00	11,00
FPH aide-soignant principal	C	1,00	0,00	1,00	1,00	0,00	1,00
FPH ouvrier principal 1re cl	C	1,00	0,00	1,00	1,00	0,00	1,00
FPH ouvrier principal 2ème cl	C	3,00	0,00	3,00	3,00	0,00	3,00
Médecin Praticien Hospitalier 1	C	1,00	0,00	1,00	0,00	0,97	0,97

GRADES OU EMPLOIS (1)	CATEGORIES (2)	EMPLOIS BUDGETAIRES (3)			EFFECTIFS POURVUS SUR EMPLOIS BUDGETAIRES EN ETPT (4)		
		EMPLOIS PERMANENTS À TEMPS COMPLET	EMPLOIS PERMANENTS À TEMPS NON COMPLET	TOTAL	AGENTS TITULAIRES	AGENTS NON TITULAIRES	TOTAL
Médecin Praticien Hospitalier 2	C	1,00	0,00	1,00	0,00	0,80	0,80
Médecin Spécialiste	A	0,00	0,45	0,45	0,00	0,45	0,45
TOTAL GENERAL (b + c + d + e + f + g + h + i + j + k)		2 058,00	1,47	2 059,47	1 854,91	92,36	1 947,27

(1) Les grades ou emplois sont désignés conformément à la circulaire n° NOR : INTB9500102C du 23 mars 1995. Les emplois fonctionnels sont également comptabilisés dans leur filière d'origine.

(2) Catégories : A, B ou C.

(3) Emplois budgétaires créés par l'assemblée délibérante. Les emplois permanents à temps complet sont comptabilisés pour une unité, les emplois à temps non complet sont comptabilisés à hauteur de la quotité de travail prévue par la délibération créant l'emploi.

(4) Equivalent temps plein annuel travaillé (ETPT). Le décompte est proportionnel à l'activité des agents, mesurée par leur quotité de temps de travail et par leur période d'activité sur l'année :

ETPT = Effectifs physiques * quotité de temps de travail * période d'activité dans l'année

Exemple : un agent à temps plein (quotité de travail = 100 %) présent toute l'année correspond à 1 ETPT ; un agent à temps partiel, à 80 % (quotité de travail = 80 %) présent toute l'année correspond à 0,8 ETPT ; un agent à temps partiel, à 80 % (quotité de travail = 80 %) présent la moitié de l'année (ex : CDD de 6 mois, recrutement à mi-année) correspond à 0,4 ETPT (0,8 * 6 / 12).

(5) Par exemple : emplois dont les missions ne correspondent pas à un cadre d'emploi existant, « emplois spécifiques » régis par l'article 139 ter de la loi n° 84-53 du 26 janvier 1984 etc.

IV – ANNEXES	IV
AUTRES ELEMENTS D'INFORMATIONS – ETAT DU PERSONNEL AU 01/01/N	D1.1

D1.1 – ETAT DU PERSONNEL AU 01/01/N (suite)

AGENTS NON TITULAIRES EN FONCTION AU 01/01/N	CATEGORIES (1)	SECTEUR (2)	REMUNERATION (3)		CONTRAT	
			Indice (8)	Euros	Fondement du contrat (4)	Nature du contrat (5)
Agents occupant un emploi permanent (6)				190 924,95		
Adjoint adm principal 2ème cl 2017	C	ADM	351	0,00	A Réaménagement Indiciair	CDD
Adjoint adm principal 2ème cl 2017	C	ADM	351	0,00	A Réaménagement Indiciair	CDI
Adjoint adm principal 2ème cl 2017	C	ADM	351	0,00	A Réaménagement Indiciair	CDD
Adjoint administratif 2017	C	ADM	351	0,00	A Rééchelonnement Indiciaire	CDD
Assistant socio-éducatif	B	S	419	0,00	38	CDD
Chargé de Mission	A	OTR	999	0,00	A Début de contrat (CDI)	CDI
Chargé de Mission	A	OTR	A 1	0,00	3-3-2°	CDD
Chef Laboratoire Vétérinaire		OTR	434	0,00	3-3-2°	CDD
Chef de Service Contrat groupe 2		OTR	A 1	0,00	3-3-2°	CDD
Chef de service	A	OTR	879	0,00	3-1	CDD
Chef de service FPH		OTR	539	0,00	3-3-2°	CDD
Chef de service FPH		OTR	539	0,00	3-3-2°	CDD
Chef de service Médecin Praticien 1		OTR		65 893,88	3-3-2°	Sans contrat de travail ou conventionnement
Chef de service Médecin Praticien 2	C	OTR		85 543,32	3-3-2°	Sans contrat de travail ou conventionnement
Contrat FPH		OTR	377	0,00	3-1	Convention de stage
Contrat Groupe 2	A	OTR	857	0,00	3-1	CDD
Contrat Groupe 2	A	OTR	810	0,00	A Début de Contrat	CDI
Contrat Groupe 2	A	OTR	659	0,00	3-3-2°	CDD
Contrat Groupe 2	A	OTR	1021	0,00	3-3-2°	CDD
Contrat Groupe 2	A	OTR	971	0,00	3-3-2°	CDD
Contrat Groupe 2	A	OTR	BB1	0,00	3-3-2°	CDD
Contrat Groupe 3	A	OTR	879	0,00	3-3-2°	CDD
Contrat Groupe 3	A	OTR	830	0,00	3-3-2°	CDD
Contrat Groupe 3	A	OTR	1006	0,00	3-3-2°	CDD
Contrat Groupe 4	A	OTR	450	0,00	A Début de contrat (CDI)	CDI
Contrat Groupe 4	A	OTR	717	0,00	A Début de contrat (CDI)	CDI
Contrat Groupe 4	A	OTR	491	0,00	3-1	CDD
Contrat Groupe 4	A	OTR	810	0,00	A Début de Contrat	CDI
Contrat Groupe 4	A	OTR	512	0,00	A Début de contrat (CDI)	CDI
Contrat Groupe 4	A	OTR	476	0,00	3-1	CDD
Contrat Groupe 4	A	OTR	491	0,00	3-3-2°	CDD
Contrat Groupe 4	A	OTR	434	0,00	3-3-2°	CDD
Contrat Groupe 4	A	OTR	434	0,00	3-3-2°	CDD

AGENTS NON TITULAIRES EN FONCTION AU 01/01/N	CATEGORIES (1)	SECTEUR (2)	REMUNERATION (3)		CONTRAT	
			Indice (8)	Euros	Fondement du contrat (4)	Nature du contrat (5)
Contrat Groupe 4	A	OTR	434	0,00	3-3-2°	CDD
Contrat Groupe 4	A	OTR	434	0,00	3-3-2°	CDD
Contrat Groupe 4	A	OTR	434	0,00	3-2	CDD
Contrat Groupe 4	A	OTR	434	0,00	3-3-2°	CDD
Contrat Groupe 4	A	OTR	635	0,00	3-3-2°	CDD
Contrat Groupe 4	A	OTR	434	0,00	3-2	CDD
Contrat Groupe 4	A	OTR	434	0,00	3-1	CDD
Contrat Groupe 4	A	OTR	635	0,00	3-3-2°	CDD
Contrat Groupe 4	A	OTR	810	0,00	3-3-2°	CDD
Contrat Groupe 4	A	OTR	434	0,00	3-1	CDD
Contrat Groupe 4	A	OTR	551	0,00	3-2	CDD
Contrat Groupe 5	B	OTR	377	0,00	3-2	CDD
Contrat Groupe 5	B	OTR	591	0,00	A Début de contrat (CDI)	CDI
Contrat Groupe 5	B	OTR	600	0,00	A Début de Contrat	CDI
Contrat Groupe 5	B	OTR	366	0,00	3-2	CDD
Contrat Groupe 5	B	OTR	661	0,00	A Début de Contrat	CDI
Contrat Groupe 5	B	OTR	377	0,00	3-2	CDD
Contrat Groupe 5	B	OTR	377	0,00	3-1	CDD
Contrat Groupe 5	B	OTR	377	0,00	3-1	CDD
Contrat Groupe 5	B	OTR	377	0,00	3-1	CDD
Contrat Groupe 5	B	OTR	377	0,00	3-1	CDD
Contrat Groupe 5	B	OTR	377	0,00	3-1	CDD
Contrat Groupe 5	B	OTR	377	0,00	3-1	CDD
Contrat Groupe 5	B	OTR	377	0,00	3-1	CDD
Contrat Groupe 5	B	OTR	377	0,00	3-1	CDD
Contrat Groupe 5	B	OTR	377	0,00	3-1	CDD
Contrat Groupe 5	B	OTR	377	0,00	3-1	CDD
Contrat Groupe 5	B	OTR	377	0,00	3-1	CDD
Contrat Groupe 5	B	OTR	377	0,00	3-1	CDD
Contrat Groupe 5	B	OTR	377	0,00	3-1	CDD
Contrat Groupe 5	B	OTR	377	0,00	3-1	CDD
Contrat Groupe 5	B	OTR	377	0,00	3-1	CDD
Contrat Groupe 5	B	OTR	377	0,00	3-1	CDD
Contrat Groupe 5	B	OTR	377	0,00	3-1	CDD
Contrat Groupe 5	B	OTR	377	0,00	3-1	CDD
Contrat Groupe 5	B	OTR	377	0,00	3-1	CDD
Contrat Groupe 5	B	OTR	377	0,00	3-1	CDD
Contrat Groupe 5	B	OTR	377	0,00	3-1	CDD
Contrat Groupe 5	B	OTR	377	0,00	3-1	CDD
Contrat Groupe 5	B	OTR	377	0,00	3-1	CDD
Contrat Groupe 5	B	OTR	377	0,00	3-1	CDD
Contrat Groupe 5	B	OTR	377	0,00	3-1	CDD
Contrat Groupe 5	B	OTR	377	0,00	3-1	CDD
Contrat Groupe 5	B	OTR	377	0,00	3-1	CDD
Contrat Groupe 5	B	OTR	497	0,00	3-2	CDD
Contrat Groupe 5	B	OTR	377	0,00	3-1	CDD
Contrat Groupe 5	B	OTR	377	0,00	3-1	CDD
Contrat Groupe 5	B	OTR	377	0,00	3-1	CDD

AGENTS NON TITULAIRES EN FONCTION AU 01/01/N	CATEGORIES (1)	SECTEUR (2)	REMUNERATION (3)		CONTRAT	
			Indice (8)	Euros	Fondement du contrat (4)	Nature du contrat (5)
Contrat Groupe 5	B	OTR	377	0,00	3-2	CDD
Contrat Groupe 6	C	OTR	580	0,00	A Début de Contrat	CDI
Contrat Groupe 6	C	OTR	529	0,00	A Début de Contrat	CDI
Contrat Groupe 6	C	OTR	559	0,00	A Début de Contrat	CDI
Contrat Groupe 6	C	OTR	588	0,00	A Début de Contrat	CDI
Contrat Groupe 6	C	OTR	482	0,00	A Réint.après Congé de Solidarité Familiale	CDI
Contrat Groupe 6	C	OTR	347	0,00	3-1	CDD
Contrat Groupe 6	C	OTR	347	0,00	3-1	CDD
Contrat Groupe 6	C	OTR	347	0,00	3-1	CDD
Contrat Groupe 6	C	OTR	347	0,00	3-1	CDD
Contrat Groupe 6	C	OTR	347	0,00	3-1	CDD
Contrat Groupe 6	C	OTR	347	0,00	3-1	CDD
Contrat Groupe 6	C	OTR	347	0,00	3-2	CDD
Contrat Groupe 6	C	OTR	347	0,00	3-1	CDD
Contrat Groupe 6	C	OTR	347	0,00	3-2	CDD
Contrat Groupe 6	C	OTR	347	0,00	3-1	CDD
Contrat Groupe 6	C	OTR	347	0,00	3-1	CDD
Contrat Groupe 6	C	OTR	347	0,00	3-1	CDD
Contrat Groupe 6	C	OTR	347	0,00	3-1	CDD
Contrat Groupe 6	C	OTR	347	0,00	3-1	CDD
Contrat Groupe 6	C	OTR	347	0,00	3-1	CDD
Contrat Groupe 6	C	OTR	347	0,00	3-1	CDD
Contrat Groupe 6	C	OTR	347	0,00	3-1	CDD
Contrat Groupe 6	C	OTR	347	0,00	3-1	CDD
Contrat Groupe 6	C	OTR	347	0,00	3-1	CDD
Contrat Groupe 6	C	OTR	347	0,00	3-1	CDD
Contrat Groupe 6	C	OTR	347	0,00	3-1	CDD
Contrat Groupe 6	C	OTR	347	0,00	3-1	CDD
Contrat Groupe 6	C	OTR	347	0,00	3-1	CDD
Directeur Général des services		OTR	C3	0,00	47	CDD
Directeur de la Communication	A	OTR	A1	0,00	A Début de contrat (CDI)	CDI
Emploi de Direction	A	OTR	A 1	0,00	A Début de contrat (CDI)	CDI
Emploi de Direction	A	OTR	A3	0,00	47	CDD
Encadrement de Proximité Contrat groupe 2		OTR	BB1	0,00	3-3-2°	CDD
FPH Moniteur éducateur	B	OTR	429	0,00	A Réaménagement Indiciair	CDI
Médecin Praticien Hospitalier 1	C	OTR		25 977,48	3-3-2°	Sans contrat de travail ou conventionnement
Médecin Praticien Hospitalier 2	C	OTR		13 510,27	3-3-2°	Sans contrat de travail ou conventionnement
Médecin Spécialiste	A	OTR	BB3	0,00	3-3-2°	CDD
Rédacteur	B	ADM	693	0,00	A Début de Contrat	CDI
Rédacteur	B	ADM	372	0,00	A Réaménagement Indiciair	CDI
Agents occupant un emploi non permanent (7)				9 961 177,06		
Assistant Familial		OTR		25 724,63	A Avanc. d'Echelon minimum	CDI
Assistant Familial		OTR		32 389,77	A Avanc. d'Echelon minimum	CDI
Assistant Familial		OTR		44 679,45	A Avanc. d'Echelon minimum	CDI
Assistant Familial		OTR		40 325,56	A Avanc. d'Echelon minimum	CDI

AGENTS NON TITULAIRES EN FONCTION AU 01/01/N	CATEGORIES (1)	SECTEUR (2)	REMUNERATION (3)		CONTRAT	
			Indice (8)	Euros	Fondement du contrat (4)	Nature du contrat (5)
Assistant Familial		OTR		33 033,26	A Avanc. d'Echelon minimum	CDI
Assistant Familial		OTR		41 879,53	A Avanc. d'Echelon minimum	CDI
Assistant Familial		OTR		27 330,16	A Avanc. d'Echelon minimum	CDI
Assistant Familial		OTR		32 881,53	A Avanc. d'Echelon minimum	CDI
Assistant Familial		OTR		36 975,30	A Avanc. d'Echelon minimum	CDI
Assistant Familial		OTR		36 197,76	A Avanc. d'Echelon minimum	CDI
Assistant Familial		OTR		26 891,26	A Avanc. d'Echelon minimum	CDI
Assistant Familial		OTR		40 233,09	A Avanc. d'Echelon minimum	CDD
Assistant Familial		OTR		25 662,09	A Avanc. d'Echelon minimum	CDD
Assistant Familial		OTR		25 664,21	A Avanc. d'Echelon minimum	CDI
Assistant Familial		OTR		26 327,92	A Avanc. d'Echelon minimum	CDI
Assistant Familial		OTR		37 095,04	A Avanc. d'Echelon minimum	CDI
Assistant Familial		OTR		32 535,39	A Avanc. d'Echelon minimum	CDI
Assistant Familial		OTR		41 005,87	A Avanc. d'Echelon minimum	CDI
Assistant Familial		OTR		40 021,35	A Avanc. d'Echelon minimum	CDI
Assistant Familial		OTR		45 431,53	A Avanc. d'Echelon minimum	CDI
Assistant Familial		OTR		26 487,69	A Avanc. d'Echelon minimum	CDI
Assistant Familial		OTR		53 848,51	A Avanc. d'Echelon minimum	CDI
Assistant Familial		OTR		24 190,89	A Avanc. d'Echelon minimum	CDI
Assistant Familial		OTR		40 078,33	A Avanc. d'Echelon minimum	CDI
Assistant Familial		OTR		25 665,93	A Avanc. d'Echelon minimum	CDI
Assistant Familial		OTR		26 853,75	A Avanc. d'Echelon minimum	CDI
Assistant Familial		OTR		29 317,42	A Début de Contrat	CDI
Assistant Familial		OTR		34 896,95	A Avanc. d'Echelon minimum	CDI
Assistant Familial		OTR		52 527,96	A Avanc. d'Echelon minimum	CDI
Assistant Familial		OTR		22 832,00	A Avanc. d'Echelon minimum	CDI
Assistant Familial		OTR		36 699,18	A Avanc. d'Echelon minimum	CDI
Assistant Familial		OTR		29 742,16	A Avanc. d'Echelon minimum	CDI
Assistant Familial		OTR		24 932,87	A Avanc. d'Echelon minimum	CDI
Assistant Familial		OTR		32 502,66	A Avanc. d'Echelon minimum	CDI
Assistant Familial		OTR		34 369,56	A Avanc. d'Echelon minimum	CDI
Assistant Familial		OTR		32 669,91	A Avanc. d'Echelon minimum	CDI
Assistant Familial		OTR		26 825,68	A Avanc. d'Echelon minimum	CDI
Assistant Familial		OTR		45 329,10	A Avanc. d'Echelon minimum	CDI
Assistant Familial		OTR		28 498,43	A Avanc. d'Echelon minimum	CDI
Assistant Familial		OTR		32 393,76	A Avanc. d'Echelon minimum	CDI
Assistant Familial		OTR		24 871,20	A Avanc. d'Echelon minimum	CDI
Assistant Familial		OTR		41 498,29	A Avanc. d'Echelon minimum	CDI
Assistant Familial		OTR		40 917,66	A Avanc. d'Echelon minimum	CDI
Assistant Familial		OTR		26 769,30	A Avanc. d'Echelon minimum	CDI
Assistant Familial		OTR		37 741,93	A Avanc. d'Echelon minimum	CDI
Assistant Familial		OTR		0,00	A Avanc. d'Echelon minimum	CDI
Assistant Familial		OTR		39 040,43	A Avanc. d'Echelon minimum	CDI

AGENTS NON TITULAIRES EN FONCTION AU 01/01/N	CATEGORIES (1)	SECTEUR (2)	REMUNERATION (3)		CONTRAT	
			Indice (8)	Euros	Fondement du contrat (4)	Nature du contrat (5)
Assistant Familial		OTR		28 897,36	A Avanc. d'Echelon minimum	CDI
Assistant Familial		OTR		15 271,95	A Avanc. d'Echelon minimum	CDI
Assistant Familial		OTR		34 857,37	A Avanc. d'Echelon minimum	CDI
Assistant Familial		OTR		35 112,95	A Avanc. d'Echelon minimum	CDI
Assistant Familial		OTR		63 740,22	A Avanc. d'Echelon minimum	CDI
Assistant Familial		OTR		34 096,03	A Avanc. d'Echelon minimum	CDI
Assistant Familial		OTR		43 841,29	A Avanc. d'Echelon minimum	CDI
Assistant Familial		OTR		38 544,68	A Avanc. d'Echelon minimum	CDI
Assistant Familial		OTR		23 842,82	A Avanc. d'Echelon minimum	CDI
Assistant Familial		OTR		33 794,36	A Avanc. d'Echelon minimum	CDI
Assistant Familial		OTR		41 438,53	A Avanc. d'Echelon minimum	CDI
Assistant Familial		OTR		31 630,90	A Avanc. d'Echelon minimum	CDI
Assistant Familial		OTR		24 440,92	A Avanc. d'Echelon minimum	CDI
Assistant Familial		OTR		33 629,69	A Avanc. d'Echelon minimum	CDI
Assistant Familial		OTR		46 771,77	A Avanc. d'Echelon minimum	CDI
Assistant Familial		OTR		39 183,47	A Avanc. d'Echelon minimum	CDI
Assistant Familial		OTR		32 558,18	A Avanc. d'Echelon minimum	CDI
Assistant Familial		OTR		24 982,49	A Avanc. d'Echelon minimum	CDI
Assistant Familial		OTR		28 725,21	A Avanc. d'Echelon minimum	CDI
Assistant Familial		OTR		34 856,59	A Avanc. d'Echelon minimum	CDI
Assistant Familial		OTR		40 127,50	A Avanc. d'Echelon minimum	CDI
Assistant Familial		OTR		26 233,54	A Avanc. d'Echelon minimum	CDI
Assistant Familial		OTR		25 387,56	A Avanc. d'Echelon minimum	CDI
Assistant Familial		OTR		40 759,78	A Avanc. d'Echelon minimum	CDI
Assistant Familial		OTR		51 726,66	A Avanc. d'Echelon minimum	CDI
Assistant Familial		OTR		28 541,72	A Avanc. d'Echelon minimum	CDI
Assistant Familial		OTR		24 425,84	A Avanc. d'Echelon minimum	CDI
Assistant Familial		OTR		37 790,11	A Avanc. d'Echelon minimum	CDI
Assistant Familial		OTR		25 316,54	A Avanc. d'Echelon minimum	CDI
Assistant Familial		OTR		148,12	A Avanc. d'Echelon minimum	CDI
Assistant Familial		OTR		36 234,21	A Avanc. d'Echelon minimum	CDI
Assistant Familial		OTR		23 936,29	A Début de contrat (CDI)	CDI
Assistant Familial		OTR		24 426,09	A Avanc. d'Echelon minimum	CDI
Assistant Familial		OTR		29 297,95	A Avanc. d'Echelon minimum	CDI
Assistant Familial		OTR		26 266,50	A Avanc. d'Echelon minimum	CDI
Assistant Familial		OTR		33 362,32	A Avanc. d'Echelon minimum	CDI
Assistant Familial		OTR		34 589,79	A Avanc. d'Echelon minimum	CDI
Assistant Familial		OTR		39 370,46	A Début de Contrat	CDI
Assistant Familial		OTR		28 112,42	A Avanc. d'Echelon minimum	CDI
Assistant Familial		OTR		25 762,14	A Avanc. d'Echelon minimum	CDI
Assistant Familial		OTR		33 209,04	A Avanc. d'Echelon minimum	CDI
Assistant Familial		OTR		26 474,18	A Avanc. d'Echelon minimum	CDI
Assistant Familial		OTR		31 655,32	A Avanc. d'Echelon minimum	CDI

AGENTS NON TITULAIRES EN FONCTION AU 01/01/N	CATEGORIES (1)	SECTEUR (2)	REMUNERATION (3)		CONTRAT	
			Indice (8)	Euros	Fondement du contrat (4)	Nature du contrat (5)
Assistant Familial		OTR		26 596,36	A Avanc. d'Echelon minimum	CDI
Assistant Familial		OTR		446,39	A Avanc. d'Echelon minimum	CDI
Assistant Familial		OTR		39 016,75	A Avanc. d'Echelon minimum	CDI
Assistant Familial		OTR		25 938,99	A Avanc. d'Echelon minimum	CDI
Assistant Familial		OTR		28 958,20	A Avanc. d'Echelon minimum	CDI
Assistant Familial		OTR		31 296,10	A Avanc. d'Echelon minimum	CDI
Assistant Familial		OTR		38 909,96	A Avanc. d'Echelon minimum	CDI
Assistant Familial		OTR		37 590,71	A Avanc. d'Echelon minimum	CDI
Assistant Familial		OTR		50 521,02	A Avanc. d'Echelon minimum	CDI
Assistant Familial		OTR		31 934,56	A Avanc. d'Echelon minimum	CDI
Assistant Familial		OTR		62 451,80	A Avanc. d'Echelon minimum	CDI
Assistant Familial		OTR		38 439,07	A Avanc. d'Echelon minimum	CDI
Assistant Familial		OTR		7 674,59	A Avanc. d'Echelon minimum	CDI
Assistant Familial		OTR		24 437,63	A Avanc. d'Echelon minimum	CDI
Assistant Familial		OTR		41 022,74	A Avanc. d'Echelon minimum	CDI
Assistant Familial		OTR		44 185,85	A Avanc. d'Echelon minimum	CDI
Assistant Familial		OTR		30 123,44	A Avanc. d'Echelon minimum	CDI
Assistant Familial		OTR		33 081,32	A Avanc. d'Echelon minimum	CDI
Assistant Familial		OTR		30 921,08	A Avanc. d'Echelon minimum	CDI
Assistant Familial		OTR		39 273,01	A Avanc. d'Echelon minimum	CDI
Assistant Familial		OTR		46 081,28	A Avanc. d'Echelon minimum	CDI
Assistant Familial		OTR		24 822,31	A Avanc. d'Echelon minimum	CDI
Assistant Familial		OTR		47 133,56	A Avanc. d'Echelon minimum	CDI
Assistant Familial		OTR		50 254,14	A Avanc. d'Echelon minimum	CDI
Assistant Familial		OTR		32 313,23	A Avanc. d'Echelon minimum	CDI
Assistant Familial		OTR		41 977,28	A Avanc. d'Echelon minimum	CDI
Assistant Familial		OTR		41 046,78	A Avanc. d'Echelon minimum	CDI
Assistant Familial		OTR		24 434,80	A Avanc. d'Echelon minimum	CDI
Assistant Familial		OTR		0,00	A Avanc. d'Echelon minimum	CDI
Assistant Familial		OTR		22 136,78	A Avanc. d'Echelon minimum	CDI
Assistant Familial		OTR		22 298,22	A Avanc. d'Echelon minimum	CDI
Assistant Familial		OTR		21 016,97	A Avanc. d'Echelon minimum	CDI
Assistant Familial		OTR		9 077,60	A Avanc. d'Echelon minimum	CDI
Assistant Familial		OTR		17 414,24	A Avanc. d'Echelon minimum	CDI
Assistant Familial		OTR		16 844,71	A Avanc. d'Echelon minimum	CDI
Assistant Familial		OTR		14 427,44	A Avanc. d'Echelon minimum	CDI
Assistant Familial		OTR		13 193,60	A Avanc. d'Echelon minimum	CDI
Assistant Familial		OTR		11 704,78	A Avanc. d'Echelon minimum	CDI
Assistant Familial		OTR		8 680,05	A Avanc. d'Echelon minimum	CDI
Assistant Familial		OTR		8 592,87	A Avanc. d'Echelon minimum	CDI
Assistant Familial		OTR		24 811,13	A Avanc. d'Echelon minimum	CDI
Assistant Familial		OTR		34 416,44	A Avanc. d'Echelon minimum	CDI
Assistant Familial		OTR		29 151,28	A Avanc. d'Echelon minimum	CDI

AGENTS NON TITULAIRES EN FONCTION AU 01/01/N	CATEGORIES (1)	SECTEUR (2)	REMUNERATION (3)		CONTRAT	
			Indice (8)	Euros	Fondement du contrat (4)	Nature du contrat (5)
Assistant Familial		OTR		37 830,14	A Avanc. d'Echelon minimum	CDI
Assistant Familial		OTR		46 480,69	A Avanc. d'Echelon minimum	CDI
Assistant Familial		OTR		25 776,34	A Avanc. d'Echelon minimum	CDI
Assistant Familial		OTR		41 015,65	A Avanc. d'Echelon minimum	CDI
Assistant Familial		OTR		4 594,91	A Avanc. d'Echelon minimum	CDI
Assistant Familial		OTR		7 793,00	A Avanc. d'Echelon minimum	CDI
Assistant Familial		OTR		37 604,03	A Avanc. d'Echelon minimum	CDI
Assistant Familial		OTR		27 579,48	A Avanc. d'Echelon minimum	CDI
Assistant Familial		OTR		26 810,97	A Avanc. d'Echelon minimum	CDI
Assistant Familial		OTR		35 083,62	A Avanc. d'Echelon minimum	CDI
Assistant Familial		OTR		49 881,78	A Avanc. d'Echelon minimum	CDI
Assistant Familial		OTR		24 471,13	A Avanc. d'Echelon minimum	CDI
Assistant Familial		OTR		24 748,05	A Avanc. d'Echelon minimum	CDI
Assistant Familial		OTR		33 593,14	A Avanc. d'Echelon minimum	CDI
Assistant Familial		OTR		35 846,52	A Avanc. d'Echelon minimum	CDI
Assistant Familial		OTR		36 408,50	A Avanc. d'Echelon minimum	CDI
Assistant Familial		OTR		25 524,59	A Avanc. d'Echelon minimum	CDI
Assistant Familial		OTR		25 645,01	A Avanc. d'Echelon minimum	CDI
Assistant Familial		OTR		36 919,49	A Début de contrat (CDI)	CDI
Assistant Familial		OTR		43 376,38	A Avanc. d'Echelon minimum	CDI
Assistant Familial		OTR		34 205,40	A Avanc. d'Echelon minimum	CDI
Assistant Familial		OTR		25 868,82	A Avanc. d'Echelon minimum	CDI
Assistant Familial		OTR		24 215,97	A Avanc. d'Echelon minimum	CDI
Assistant Familial		OTR		47 651,41	A Avanc. d'Echelon minimum	CDI
Assistant Familial		OTR		48 649,19	A Début de contrat (CDI)	CDI
Assistant Familial		OTR		0,00	A Début de Contrat	CDI
Assistant Familial		OTR		34 280,36	A Début de contrat (CDI)	CDI
Assistant Familial		OTR		33 289,35	A Début de contrat (CDI)	CDI
Assistant Familial		OTR		19 806,54	A Début de contrat (CDI)	CDI
Assistant Familial		OTR		21 966,17	A Début de contrat (CDI)	CDI
Assistant Familial		OTR		24 547,33	A Début de contrat (CDI)	CDI
Assistant Familial		OTR		24 575,62	A Début de contrat (CDI)	CDI
Assistant Familial		OTR		23 299,95	A Début de contrat (CDI)	CDI
Assistant Familial		OTR		36 201,09	A Début de contrat (CDI)	CDI
Assistant Familial		OTR		20 917,97	A Avanc. d'Echelon minimum	CDI
Assistant Familial		OTR		5 821,47	A Début de contrat (CDI)	CDI
Assistant Familial		OTR		11 521,91	A Début de contrat (CDI)	CDI
Assistant Familial		OTR		17 421,43	A Début de contrat (CDI)	CDI
Assistant Familial		OTR		25 864,26	A Début de contrat (CDI)	CDI
Assistant Familial		OTR		29 880,52	A Début de contrat (CDI)	CDI
Assistant Familial		OTR		16 591,59	A Début de contrat (CDI)	CDI
Assistant Familial		OTR		19 706,69	A Début de contrat (CDI)	CDI
Assistant Familial		OTR		39 467,82	A Début de contrat (CDI)	CDI

AGENTS NON TITULAIRES EN FONCTION AU 01/01/N	CATEGORIES (1)	SECTEUR (2)	REMUNERATION (3)		CONTRAT	
			Indice (8)	Euros	Fondement du contrat (4)	Nature du contrat (5)
Assistant Familial		OTR		596,25	A Début de contrat (CDI)	CDI
Assistant Familial		OTR		66,60	A Début de contrat (CDI)	CDI
Assistant Familial		OTR		26 903,23	A Début de contrat (CDI)	CDI
Assistant Familial		OTR		33 462,91	A Début de contrat (CDI)	CDI
Assistant Familial		OTR		4 570,82	A Début de contrat (CDI)	CDI
Assistant Familial		OTR		38 003,01	A Début de contrat (CDI)	CDI
Assistant Familial		OTR		62 175,09	A Début de contrat (CDI)	CDI
Assistant Familial		OTR		35 310,57	A Début de contrat (CDI)	CDI
Assistant Familial		OTR		23 101,58	A Début de contrat (CDI)	CDI
Assistant Familial		OTR		20 971,52	A Début de contrat (CDI)	CDI
Assistant Familial		OTR		17 539,26	A Début de contrat (CDI)	CDI
Assistant Familial		OTR		21 330,30	A Début de contrat (CDI)	CDI
Assistant Familial		OTR		24 953,60	A Début de contrat (CDI)	CDI
Assistant Familial		OTR		20 651,87	A Début de contrat (CDI)	CDI
Assistant Familial		OTR		12 989,47	A Début de contrat (CDI)	CDI
Assistant Familial		OTR		6 827,32	A Début de contrat (CDI)	CDI
Assistant Familial		OTR		984,68	A Début de contrat (CDI)	CDI
Assistant Familial		OTR		307,99	A Début de contrat (CDI)	CDI
Assistant Familial		OTR		4 722,41	A Début de contrat (CDI)	CDI
Assistant Familial		OTR		26 696,84	A Début de contrat (CDI)	CDI
Assistant Familial		OTR		12 913,84	A Début de contrat (CDI)	CDI
Assistant Familial		OTR		36 353,60	A Début de contrat (CDI)	CDI
Assistant Familial		OTR		37 640,32	A Début de contrat (CDI)	CDI
Assistant Familial		OTR		32 977,16	A Début de contrat (CDI)	CDI
Assistant Familial		OTR		43 969,20	A Début de contrat (CDI)	CDI
Assistant Familial		OTR		23 433,15	A Début de Contrat	CDI
Assistant Familial		OTR		24 678,95	A Début de contrat (CDI)	CDI
Assistant Familial		OTR		38 297,83	A Début de contrat (CDI)	CDI
Assistant Familial		OTR		48 744,59	A Début de Contrat	CDI
Assistant Familial		OTR		22 723,81	A Début de contrat (CDI)	CDI
Assistant Familial		OTR		15 877,09	A Avanc. d'Echelon minimum	CDI
Assistant Familial		OTR		19 764,37	A Début de contrat (CDI)	CDI
Assistant Familial		OTR		30 470,05	A Début de contrat (CDI)	CDI
Assistant Familial		OTR		26 699,06	A Début de contrat (CDI)	CDI
Assistant Familial		OTR		15 415,45	A Début de contrat (CDI)	CDI
Assistant Familial		OTR		18 273,85	A Début de contrat (CDI)	CDI
Assistant Familial		OTR		12 198,69	A Début de contrat (CDI)	CDI
Assistant Familial		OTR		17 155,33	A Début de Contrat	CDI
Assistant Familial		OTR		12 117,28	A Début de contrat (CDI)	CDI
Assistant Familial		OTR		14 900,36	A Début de contrat (CDI)	CDI
Assistant Familial		OTR		24 606,11	A Début de contrat (CDI)	CDI
Assistant Familial		OTR		4 402,19	A Avanc. d'Echelon minimum	CDI
Assistant Familial		OTR		29 838,78	A Début de contrat (CDI)	CDI

AGENTS NON TITULAIRES EN FONCTION AU 01/01/N	CATEGORIES (1)	SECTEUR (2)	REMUNERATION (3)		CONTRAT	
			Indice (8)	Euros	Fondement du contrat (4)	Nature du contrat (5)
Assistant Familial		OTR		26 628,06	A Début de contrat (CDI)	CDI
Assistant Familial		OTR		1 404,33	A Début de Contrat	CDI
Assistant Familial		OTR		38 596,26	A Début de contrat (CDI)	CDI
Assistant Familial		OTR		51 735,76	A Début de contrat (CDI)	CDI
Assistant Familial		OTR		33 733,86	A Début de contrat (CDI)	CDI
Assistant Familial		OTR		43 931,97	A Début de Contrat	CDI
Assistant Familial		OTR		38 339,58	A Début de contrat (CDI)	CDI
Assistant Familial		OTR		29 148,33	A Début de contrat (CDI)	CDI
Assistant Familial		OTR		37 874,14	A Début de Contrat	CDI
Assistant Familial		OTR		37 247,94	A Début de contrat (CDI)	CDI
Assistant Familial		OTR		28 899,43	A Début de contrat (CDI)	CDI
Assistant Familial		OTR		39 255,45	A Début de contrat (CDI)	CDI
Assistant Familial		OTR		38 699,45	A Début de contrat (CDI)	CDI
Assistant Familial		OTR		29 646,03	A Début de contrat (CDI)	CDI
Assistant Familial		OTR		22 445,25	A Début de contrat (CDI)	CDI
Assistant Familial		OTR		18 972,33	A Début de contrat (CDI)	CDI
Assistant Familial		OTR		28 340,80	A Début de contrat (CDI)	CDI
Assistant Familial		OTR		18 274,67	A Début de contrat (CDI)	CDI
Assistant Familial		OTR		19 565,00	A Début de contrat (CDI)	CDI
Assistant Familial		OTR		30 527,05	A Avanc. d'Echelon minimum	CDI
Assistant Familial		OTR		16 161,70	A Début de contrat (CDI)	CDI
Assistant Familial		OTR		23 294,90	A Début de contrat (CDI)	CDI
Assistant Familial		OTR		13 501,93	A Début de contrat (CDI)	CDI
Assistant Familial		OTR		13 050,06	A Début de contrat (CDI)	CDI
Assistant Familial		OTR		15 569,52	A Début de contrat (CDI)	CDI
Assistant Familial		OTR		40 282,68	A Changement Catégorie	CDI
Assistant Familial		OTR		27 868,46	A Début de contrat (CDI)	CDI
Assistant Familial		OTR		29 567,08	A Début de contrat (CDI)	CDI
Assistant Familial		OTR		41 156,67	A Début de contrat (CDI)	CDI
Assistant Familial		OTR		22 793,46	A Début de contrat (CDI)	CDI
Assistant Familial		OTR		42 521,78	A Début de contrat (CDI)	CDI
Assistant Familial		OTR		22 837,44	A Début de contrat (CDI)	CDI
Assistant Familial		OTR		36 823,25	A Début de contrat (CDI)	CDI
Assistant Familial		OTR		33 183,27	A Début de contrat (CDI)	CDI
Assistant Familial		OTR		26 893,12	A Début de contrat (CDI)	CDI
Assistant Familial		OTR		23 500,06	A Début de contrat (CDI)	CDI
Assistant Familial		OTR		24 902,99	A Début de contrat (CDI)	CDI
Assistant Familial		OTR		46 457,70	A Début de contrat (CDI)	CDI
Assistant Familial		OTR		31 526,01	A Début de contrat (CDI)	CDI
Assistant Familial		OTR		29 491,29	A Début de contrat (CDI)	CDI
Assistant Familial		OTR		25 766,75	A Début de contrat (CDI)	CDI
Assistant Familial		OTR		40 263,30	A Début de contrat (CDI)	CDI
Assistant Familial		OTR		26 884,34	A Début de contrat (CDI)	CDI

AGENTS NON TITULAIRES EN FONCTION AU 01/01/N	CATEGORIES (1)	SECTEUR (2)	REMUNERATION (3)		CONTRAT	
			Indice (8)	Euros	Fondement du contrat (4)	Nature du contrat (5)
Assistant Familial		OTR		29 532,48	A Début de contrat (CDI)	CDI
Assistant Familial		OTR		36 111,67	A Avanc. d'Echelon minimum	CDI
Assistant Familial		OTR		23 771,75	A Début de contrat (CDI)	CDI
Assistant Familial		OTR		34 687,50	A Début de contrat (CDI)	CDI
Assistant Familial		OTR		22 202,17	A Début de contrat (CDI)	CDI
Assistant Familial		OTR		5 171,53	A Début de contrat (CDI)	CDI
Assistant Familial		OTR		33 629,36	A Début de contrat (CDI)	CDI
Assistant Familial		OTR		27 156,00	A Début de contrat (CDI)	CDI
Assistant Familial		OTR		36 701,05	A Début de contrat (CDI)	CDI
Assistant Familial		OTR		20 886,45	A Début de contrat (CDI)	CDI
Assistant Familial		OTR		27 374,90	A Début de contrat (CDI)	CDI
Assistant Familial		OTR		17 828,37	A Début de contrat (CDI)	CDI
Assistant Familial		OTR		18 954,26	A Début de contrat (CDI)	CDI
Assistant Familial		OTR		14 821,70	A Début de contrat (CDI)	CDI
Assistant Familial		OTR		4 403,01	A Début de contrat (CDI)	CDI
Assistant Familial		OTR		11 837,87	A Début de contrat (CDI)	CDI
Assistant Familial		OTR		21 294,95	A Début de contrat (CDI)	CDI
Assistant Familial		OTR		21 629,71	A Début de contrat (CDI)	CDI
Assistant Familial		OTR		25 779,61	A Début de Contrat	CDI
Assistant Familial		OTR		20 250,55	A Début de contrat (CDI)	CDI
Assistant Familial		OTR		17 690,25	A Début de contrat (CDI)	CDI
Assistant Familial		OTR		10 478,11	A Début de contrat (CDI)	CDI
Assistant Familial		OTR		9 056,41	A Début de contrat (CDI)	CDI
Assistant Familial		OTR		9 596,09	A Début de contrat (CDI)	CDI
Assistant Familial		OTR		7 418,84	A Début de contrat (CDI)	CDI
Assistant Familial		OTR		14 722,13	A Début de contrat (CDI)	CDI
Assistant Familial		OTR		7 766,75	A Début de contrat (CDI)	CDI
Assistant Familial		OTR		9 338,89	A Début de contrat (CDI)	CDI
Assistant Familial		OTR		12 285,88	A Début de contrat (CDI)	CDI
Assistant Familial		OTR		10 467,85	A Début de contrat (CDI)	CDI
Assistant Familial		OTR		8 936,21	A Début de contrat (CDI)	CDI
Assistant Familial		OTR		9 606,86	A Début de contrat (CDI)	CDI
Assistant Familial		OTR		23 344,70	A Début de contrat (CDI)	CDI
Assistant Familial		OTR		82,14	A Début de contrat (CDI)	CDI
Assistant Familial		OTR		34 489,73	A Début de contrat (CDI)	CDI
Assistant Familial		OTR		24 695,92	A Début de contrat (CDI)	CDI
Assistant Familial		OTR		29 958,94	A Début de contrat (CDI)	CDI
Assistant Familial		OTR		81,71	A Début de contrat (CDI)	CDI
Assistant Familial		OTR		24 005,37	A Début de contrat (CDI)	CDI
Assistant Familial		OTR		21 453,49	A Début de contrat (CDI)	CDI
Assistant Familial		OTR		0,00	A Début de contrat (CDI)	CDI
Assistant Familial		OTR		23 221,29	A Début de contrat (CDI)	CDI
Assistant Familial		OTR		1 573,65	A Début de contrat -3 mois	CDI

AGENTS NON TITULAIRES EN FONCTION AU 01/01/N	CATEGORIES (1)	SECTEUR (2)	REMUNERATION (3)		CONTRAT	
			Indice (8)	Euros	Fondement du contrat (4)	Nature du contrat (5)
Assistant Familial		OTR		24 774,83	A Début de contrat (CDI)	CDI
Assistant Familial		OTR		37 725,81	A Début de contrat (CDI)	CDI
Assistant Familial		OTR		24 102,23	A Début de contrat (CDI)	CDI
Assistant Familial		OTR		2 069,43	A Début de contrat (CDI)	CDI
Assistant Familial		OTR		23 221,85	A Début de contrat (CDI)	CDI
Assistant Familial		OTR		30 317,26	A Début de contrat (CDI)	CDI
Assistant Familial		OTR		31 986,86	A Début de contrat (CDI)	CDI
Assistant Familial		OTR		29 766,62	A Début de contrat (CDI)	CDI
Assistant Familial		OTR		28 544,70	A Début de contrat (CDI)	CDI
Assistant Familial		OTR		27 108,91	A Début de contrat (CDI)	CDI
Assistant Familial		OTR		17 014,42	A Début de contrat (CDI)	CDI
Assistant Familial		OTR		18 130,00	A Début de contrat (CDI)	CDI
Assistant Familial		OTR		21 184,46	A Début de contrat (CDI)	CDI
Assistant Familial		OTR		27 862,77	A Début de contrat (CDI)	CDI
Assistant Familial		OTR		19 361,27	A Début de contrat (CDI)	CDI
Assistant Familial		OTR		24 012,01	A Début de contrat (CDI)	CDI
Assistant Familial		OTR		25 015,91	A Début de contrat (CDI)	CDI
Assistant Familial		OTR		20 776,30	A Début de contrat (CDI)	CDI
Assistant Familial		OTR		23 584,68	A Début de contrat (CDI)	CDI
Assistant Familial		OTR		13 966,21	A Début de contrat (CDI)	CDI
Assistant Familial		OTR		21 937,95	A Début de contrat (CDI)	CDI
Assistant Familial		OTR		25 296,80	A Avanc. d'Echelon minimum	CDI
Assistant Familial		OTR		24 576,32	A Avanc. d'Echelon minimum	CDI
Assistant Familial		OTR		16 195,37	A Début de Contrat	CDI
Assistant Familial		OTR		15 963,62	A Début de contrat (CDI)	CDI
Assistant Familial		OTR		22 578,18	A Début de contrat (CDI)	CDI
Assistant Familial		OTR		11 257,34	A Début de contrat (CDI)	CDI
Assistant Familial		OTR		11 597,76	A Début de contrat (CDI)	CDI
Assistant Familial		OTR		10 698,02	A Début de contrat (CDI)	CDI
Assistant Familial		OTR		10 698,02	A Début de contrat (CDI)	CDI
Assistant Familial		OTR		15 520,64	A Début de contrat (CDI)	CDI
Assistant Familial		OTR		9 535,73	A Début de contrat (CDI)	CDI
Assistant Familial		OTR		13 787,66	A Début de contrat (CDI)	CDI
Assistant Familial		OTR		12 838,00	A Début de contrat (CDI)	CDI
Assistant Familial		OTR		13 246,48	A Début de contrat (CDI)	CDI
Assistant Familial		OTR		17 865,25	A Début de contrat (CDI)	CDI
Assistant Familial		OTR		16 933,59	A Début de contrat (CDI)	CDI
Assistant Familial		OTR		13 252,85	A Début de contrat (CDI)	CDI
Assistant Familial		OTR		10 635,34	A Début de contrat (CDI)	CDI
Assistant Familial		OTR		8 752,61	A Avanc. d'Echelon minimum	CDI
Assistant Familial		OTR		22 976,67	A Début de contrat (CDI)	CDI
Assistant Familial		OTR		897,80	A Début de contrat (CDI)	CDI
Assistant Familial		OTR		364,37	A Début de contrat (CDI)	CDI

AGENTS NON TITULAIRES EN FONCTION AU 01/01/N	CATEGORIES (1)	SECTEUR (2)	REMUNERATION (3)		CONTRAT	
			Indice (8)	Euros	Fondement du contrat (4)	Nature du contrat (5)
Assistant Familial		OTR		22 962,75	A Début de contrat (CDI)	CDI
Assistant Familial		OTR		21 766,93	A Début de contrat (CDI)	CDI
Assistant Familial		OTR		22 272,41	A Début de contrat (CDI)	CDI
Assistant Familial		OTR		17 928,94	A Début de contrat (CDI)	CDI
Assistant Familial		OTR		22 742,12	A Début de contrat (CDI)	CDI
Assistant Familial		OTR		1 222,14	A Début de contrat (CDI)	CDI
Assistant Familial		OTR		25 467,69	A Début de contrat (CDI)	CDI
Assistant Familial		OTR		9 484,08	A Début de contrat (CDI)	CDI
Assistant Familial		OTR		8 188,18	A Début de contrat (CDI)	CDI
Assistant Familial		OTR		10 806,42	A Début de contrat (CDI)	CDI
Assistant Familial		OTR		10 765,62	A Début de contrat (CDI)	CDI
Assistant Familial		OTR		9 895,44	A Début de contrat (CDI)	CDI
Assistant Familial		OTR		20 339,61	A AF-Premier Placement	CDI
Assistant Familial		OTR		10 120,16	A Début de contrat (CDI)	CDI
Assistant Familial		OTR		13 162,83	A Début de contrat (CDI)	CDI
Assistant Familial		OTR		10 766,23	A Début de contrat (CDI)	CDI
Assistant Familial		OTR		0,00	A Début de contrat (CDI)	CDI
Assistant Familial		OTR		0,00	A Début de contrat (CDI)	CDI
Assistant Familial		OTR		0,00	A Début de contrat (CDI)	CDI
Assistant Familial		OTR		905,67	A Début de contrat (CDI)	CDI
Assistant Familial		OTR		905,67	A Début de contrat (CDI)	CDI
Assistant Familial		OTR		0,00	A Début de contrat (CDI)	CDI
Assistant Familial		OTR		0,00	A Début de contrat (CDI)	CDI
Assistant Familial		OTR		0,00	A Début de contrat (CDI)	CDI
Assistant Familial		OTR		0,00	A Début de contrat (CDI)	CDI
Assistant Familial		OTR		0,00	A Début de contrat (CDI)	CDI
Assistant Familial		OTR		0,00	A Début de contrat (CDI)	CDI
Assistant Familial		OTR		0,00	A Début de contrat (CDI)	CDI
Assistant Familial		OTR		0,00	A Début de contrat (CDI)	CDI
Assistant Familial		OTR		0,00	A Début de contrat (CDI)	CDI
Assistant Familial		OTR		0,00	A Début de contrat (CDI)	CDI
Assistant Familial Extérieur		OTR		20 971,72	A Début de Contrat	CDI
Assistant Familial Extérieur		OTR		29 044,80	A Début de contrat (CDI)	CDI
Assistant Familial Extérieur		OTR		31 491,85	A Début de contrat (CDI)	CDI
Assistant Familial Extérieur		OTR		21 688,53	A Début de contrat (CDI)	CDI
Assistant Familial Extérieur		OTR		47 498,86	A Début de contrat (CDI)	CDI
Assistant Familial Extérieur		OTR		11 900,57	A Début de contrat (CDI)	CDI
Assistant Familial Extérieur		OTR		19 282,18	A Début de contrat (CDI)	CDI
Assistant Familial Extérieur		OTR		20 558,38	A Début de contrat (CDI)	CDI
Assistant Familial Extérieur		OTR		20 569,09	A Début de contrat (CDI)	CDI
Assistant Familial Extérieur		OTR		17 505,41	A Début de contrat (CDI)	CDI
Assistant Familial Extérieur		OTR		21 501,21	A Début de contrat (CDI)	CDI
Assistant Familial Extérieur		OTR		9 998,56	A Début de contrat (CDI)	CDI
Assistant Familial Extérieur		OTR		19 614,72	A Début de contrat (CDI)	CDI
Assistant Familial Extérieur		OTR		652,08	A Début de contrat (CDI)	CDI
Assistant Familial Extérieur		OTR		0,00	A Début de contrat (CDI)	CDI

AGENTS NON TITULAIRES EN FONCTION AU 01/01/N	CATEGORIES (1)	SECTEUR (2)	REMUNERATION (3)		CONTRAT	
			Indice (8)	Euros	Fondement du contrat (4)	Nature du contrat (5)
Assistant Familial Extérieur		OTR		34 073,97	A Début de contrat (CDI)	CDD
Assistant Familial Extérieur		OTR		19 399,47	A Début de contrat (CDI)	CDI
Assistant Familial Extérieur		OTR		130,41	A Début de contrat -3 mois	CDI
Assistant Familial Extérieur		OTR		10 003,99	A Début de contrat (CDI)	CDI
Assistant Familial Extérieur		OTR		12 795,32	A Début de contrat (CDI)	CDI
Assistant Familial Extérieur		OTR		612,56	A Début de contrat (CDI)	CDI
Assistant Familial Extérieur		OTR		1 158,14	A Début de contrat (CDI)	CDI
Collaborateur de Cabinet	A	OTR	928	0,00	110	Sans contrat de travail ou conventionnement
Collaborateur de Cabinet	A	OTR	864	0,00	110	Sans contrat de travail ou conventionnement
Collaborateur de Cabinet	A	OTR	989	0,00	110	CDD
Collaborateur de Cabinet	A	OTR	968	0,00	110	Sans contrat de travail ou conventionnement
Collaborateur de Cabinet	A	OTR	760	0,00	110	CDD
Contrat FPH		OTR	425	0,00	A Recrut.besoin occasionnel	CDD
Contrat FPH		OTR	377	0,00	A Recrut.besoin occasionnel	CDD
Contrat FPH		OTR	347	0,00	A Recrut.besoin occasionnel	CDD
Contrat FPH		OTR	404	0,00	3-b	CDD
Contrat FPH		OTR	366	0,00	3-b	CDD
Contrat FPH		OTR	347	0,00	3-b	CDD
Contrat FPH		OTR	347	0,00	3-b	CDD
Contrat FPH		OTR	377	0,00	A Recrut.besoin occasionnel	CDD
Contrat FPH		OTR	377	0,00	A Recrut.besoin occasionnel	CDD
Contrat FPH		OTR	347	0,00	3-b	CDD
Contrat FPH		OTR	425	0,00	A Recrut.besoin occasionnel	CDD
Contrat FPH		OTR	425	0,00	A Recrut.besoin occasionnel	CDD
Contrat FPH		OTR	347	0,00	3-b	CDD
Contrat FPH		OTR	425	0,00	3-b	CDD
Contrat FPH		OTR	425	0,00	3-b	CDD
Contrat FPH		OTR	347	0,00	3-b	CDD
Contrat FPH		OTR	425	0,00	3-b	CDD
Contrat FPH		OTR	347	0,00	3-b	CDD
Contrat FPH		OTR	347	0,00	3-b	CDD
Contrat FPH		OTR	453	0,00	3-b	CDD
Contrat FPH		OTR	347	0,00	3-b	CDD
Contrat FPH		OTR	425	0,00	3-b	CDD
Contrat FPH		OTR	347	0,00	3-b	CDD
Contrat FPH		OTR	347	0,00	3-b	CDD
Contrat FPH		OTR	347	0,00	A Recrut.besoin occasionnel	CDD
Contrat FPH		OTR	406	0,00	A Recrut.besoin occasionnel	CDD
Contrat FPH		OTR	366	0,00	3-b	CDD
Contrat FPH		OTR	366	0,00	3-b	CDD

AGENTS NON TITULAIRES EN FONCTION AU 01/01/N	CATEGORIES (1)	SECTEUR (2)	REMUNERATION (3)		CONTRAT	
			Indice (8)	Euros	Fondement du contrat (4)	Nature du contrat (5)
Contrat FPH		OTR	377	0,00	3-b	CDD
Contrat FPH		OTR	347	0,00	3-b	CDD
Contrat FPH		OTR	347	0,00	3-b	CDD
Contrat FPH		OTR	377	0,00	3-b	CDD
Contrat FPH		OTR	347	0,00	3-b	CDD
Contrat FPH		OTR	347	0,00	3-b	CDD
Contrat FPH		OTR	366	0,00	3-b	CDD
Contrat FPH		OTR	389	0,00	3-b	CDD
Contrat FPH		OTR	347	0,00	3-b	CDD
Contrat FPH		OTR	347	0,00	A Recrut.besoin occasionnel	CDD
Contrat FPH		OTR	347	0,00	3-b	CDD
Contrat FPH		OTR	347	0,00	3-b	CDD
Contrat FPH		OTR	366	0,00	3-b	CDD
Contrat FPH		OTR	425	0,00	3-b	CDD
Contrat FPH		OTR	377	0,00	A Recrut.besoin occasionnel	CDD
Contrat FPH		OTR	425	0,00	A Recrut.besoin occasionnel	CDD
Contrat FPH		OTR	389	0,00	A Recrut.besoin occasionnel	CDD
Contrat FPH		OTR	389	0,00	A Recrut.besoin occasionnel	CDD
Contrat FPH		OTR	389	0,00	A Recrut.besoin occasionnel	CDD
Contrat FPH		OTR	389	0,00	A Recrut.besoin occasionnel	CDD
Contrat FPH		OTR	366	0,00	3-b	CDD
Contrat FPH		OTR	377	0,00	3-b	CDD
Contrat FPH		OTR	366	0,00	A Recrut.besoin occasionnel	CDD
Contrat FPH		OTR	366	0,00	A Recrut.besoin occasionnel	CDD
Contrat FPH		OTR	366	0,00	A Recrut.besoin occasionnel	CDD
Contrat FPH		OTR	366	0,00	A Recrut.besoin occasionnel	CDD
Contrat FPH		OTR	377	0,00	A Recrut.besoin occasionnel	CDD
Contrat FPH		OTR	366	0,00	A Recrut.besoin occasionnel	CDD
Contrat Groupe 4	A	OTR	434	0,00	A Recrut.besoin occasionnel	CDD
Contrat Groupe 4	A	OTR	521	0,00	3-b	CDD
Contrat Groupe 4	A	OTR	420	0,00	3-b	CDD
Contrat Groupe 4	A	OTR	420	0,00	A Recrut.besoin occasionnel	CDD
Contrat Groupe 4	A	OTR	810	0,00	110-1	CDD
Contrat Groupe 4	A	OTR	434	0,00	A Recrut.besoin occasionnel	CDD
Contrat Groupe 4	A	OTR	551	0,00	110-1	CDD
Contrat Groupe 4	A	OTR	476	0,00	A Recrut.besoin occasionnel	CDD
Contrat Groupe 4	A	OTR	701	0,00	A Recrut.besoin occasionnel	CDD
Contrat Groupe 4	A	OTR	434	0,00	3-b	CDD
Contrat Groupe 4	A	OTR	701	0,00	A Recrut.besoin occasionnel	CDD
Contrat Groupe 4	A	OTR	501	0,00	A Recrut.besoin occasionnel	CDD
Contrat Groupe 4	A	OTR	551	0,00	A Recrut.besoin occasionnel	CDD
Contrat Groupe 4	A	OTR	810	0,00	A Recrut.besoin occasionnel	CDD
Contrat Groupe 5	B	OTR	377	0,00	3-b	CDD

AGENTS NON TITULAIRES EN FONCTION AU 01/01/N	CATEGORIES (1)	SECTEUR (2)	REMUNERATION (3)		CONTRAT	
			Indice (8)	Euros	Fondement du contrat (4)	Nature du contrat (5)
Contrat Groupe 5	B	OTR	377	0,00	A Recrut.besoin occasionnel	CDD
Contrat Groupe 5	B	OTR	377	0,00	3-b	CDD
Contrat Groupe 5	B	OTR	498	0,00	3-b	CDD
Contrat Groupe 5	B	OTR	366	0,00	A Recrut.besoin occasionnel	CDD
Contrat Groupe 5	B	OTR	377	0,00	3-b	CDD
Contrat Groupe 5	B	OTR	377	0,00	A Recrut.besoin occasionnel	CDD
Contrat Groupe 5	B	OTR	377	0,00	3-b	CDD
Contrat Groupe 5	B	OTR	377	0,00	3-b	CDD
Contrat Groupe 5	B	OTR	377	0,00	3-b	CDD
Contrat Groupe 5	B	OTR	377	0,00	A Recrut.besoin occasionnel	CDD
Contrat Groupe 5	B	OTR	377	0,00	A Recrut.besoin occasionnel	CDD
Contrat Groupe 5	B	OTR	377	0,00	A Recrut.besoin occasionnel	CDD
Contrat Groupe 5	B	OTR	377	0,00	A Recrut.besoin occasionnel	CDD
Contrat Groupe 5	B	OTR	377	0,00	A Recrut.besoin occasionnel	CDD
Contrat Groupe 5	B	OTR	377	0,00	A Recrut.besoin occasionnel	CDD
Contrat Groupe 5	B	OTR	377	0,00	A Recrut.besoin occasionnel	CDD
Contrat Groupe 5	B	OTR	377	0,00	A Recrut.besoin occasionnel	CDD
Contrat Groupe 5	B	OTR	377	0,00	A Recrut.besoin occasionnel	CDD
Contrat Groupe 6	C	OTR	347	0,00	3-b	CDD
Contrat Groupe 6	C	OTR	347	0,00	3-b	CDD
Contrat Groupe 6	C	OTR	347	0,00	3-b	CDD
Contrat Groupe 6	C	OTR	347	0,00	3-b	CDD
Contrat Groupe 6	C	OTR	347	0,00	A Recrut.besoin occasionnel	CDD
Contrat Groupe 6	C	OTR	347	0,00	A Recrut.besoin occasionnel	CDD
Contrat Groupe 6	C	OTR	347	0,00	A Recrut.besoin occasionnel	CDD
Contrat Groupe 6	C	OTR	347	0,00	A Recrut.besoin occasionnel	CDD
Contrat Groupe 6	C	OTR	347	0,00	3-b	CDD
Contrat Groupe 6	C	OTR	347	0,00	3-b	CDD
Contrat Groupe 6	C	OTR	347	0,00	3-b	CDD
Contrat Groupe 6	C	OTR	347	0,00	3-b	CDD
Contrat Groupe 6	C	OTR	347	0,00	3-b	CDD
Contrat Groupe 6	C	OTR	347	0,00	3-b	CDD
Contrat Groupe 6	C	OTR	347	0,00	3-b	CDD
Contrat Groupe 6	C	OTR	347	0,00	3-b	CDD
Contrat Groupe 6	C	OTR	347	0,00	3-b	CDD
Contrat Groupe 6	C	OTR	347	0,00	A Recrut.besoin occasionnel	CDD
Contrat Groupe 6	C	OTR	347	0,00	A Recrut.besoin occasionnel	CDD
Contrat Groupe 6	C	OTR	347	0,00	A Recrut.besoin occasionnel	CDD
Contrat Groupe 6	C	OTR	347	0,00	A Recrut.besoin occasionnel	CDD
Médecin Gynécologue	A	OTR		7 380,00	A Recrutement Vacataire	CDD
Médecin Généraliste	A	OTR		7 800,00	A Recrutement Vacataire	CDD
Médecin Généraliste	A	OTR		7 800,00	A Recrutement Vacataire	CDD
Médecin Généraliste	A	OTR		7 800,00	A Recrutement Vacataire	CDD
Médecin Généraliste	A	OTR		47 832,96	A Recrutement Vacataire	CDD
Médecin Généraliste	A	OTR		31 888,64	A Recrutement Vacataire	CDD
Médecin Généraliste	A	OTR		42 352,10	A Recrutement Vacataire	CDD
Médecin Spécialiste	A	OTR		1 507,51	A Recrutement Vacataire	CDD
Médecin Spécialiste	A	OTR		5 979,12	A Recrutement Vacataire	CDD
Médecin Spécialiste	A	OTR		4 001,99	A Recrutement Vacataire	CDD
Vacataire Infirmier		OTR		234,75	A Recrutement Vacataire	CDD

Département de l'Aude - Budget principal - BP - 2019

AGENTS NON TITULAIRES EN FONCTION AU 01/01/N	CATEGORIES (1)	SECTEUR (2)	REMUNERATION (3)		CONTRAT	
			Indice (8)	Euros	Fondement du contrat (4)	Nature du contrat (5)
Vacataire Médecin gynécologue		OTR		7 776,00	A Recrutement Vacataire	CDD
Vacations Sage Femme		OTR		18 720,00	A Recrutement Vacataire	CDD
TOTAL GENERAL				10 152 102,01		

(1) CATEGORIES: A, B et C.

(2) SECTEUR ADM : Administratif.
 TECH : Technique.
 URB : Urbanisme (dont aménagement urbain).
 S : Social.
 MS : Médico-social.
 MT : Médico-technique.
 SP : Sportif.
 CULT : Culturel
 ANIM : Animation.
 PM : Police.
 OTR : Missions non rattachables à une filière.

(3) REMUNERATION : Référence à un indice brut (indiquer le niveau de l'indice brut) de la fonction publique ou en euros annuels bruts (indiquer l'ensemble des éléments de la rémunération brute annuelle).

(4) CONTRAT : Motif du contrat (loi du 26 janvier 1984 modifiée) :

- 3-a° : article 3, 1er alinéa : accroissement temporaire d'activité.
- 3-b : article 3, 2ème alinéa : accroissement saisonnier d'activité.
- 3-1 : remplacement d'un fonctionnaire autorisé à servir à temps partiel ou indisponible (maladie, maternité...).
- 3-2 : vacance temporaire d'un emploi.
- 3-3-1° : absence de cadre d'emplois de fonctionnaires susceptibles d'assurer les fonctions correspondantes.
- 3-3-2° : emplois du niveau de la catégorie A lorsque les besoins des services ou la nature des fonctions le justifient.
- 3-3-3° : emplois de secrétaire de mairie des communes de moins de 1 000 habitants et de secrétaire des groupements composés de communes dont la population moyenne est inférieure à ce seuil.
- 3-3-4° : emplois à temps non complet des communes de moins de 1 000 habitants et des groupements composés de communes dont la population moyenne est inférieure à ce seuil, lorsque la quotité de temps de travail est inférieure à 50 %.
- 3-3-5° : emplois des communes de moins de 2 000 habitants et des groupements de communes de moins de 10 000 habitants dont la création ou la suppression dépend de la décision d'une autorité qui s'impose à la collectivité ou à l'établissement en matière de création, de changement de périmètre ou de suppression d'un service public.
- 3-4 : article 21 de la loi n° 2012-347 : contrat à durée indéterminée obligatoirement proposée à un agent contractuel.
- 38 : article 38 travailleurs handicapés catégorie C.
- 47 : article 47 recrutements directs sur emplois fonctionnels
- 110 : article 110 collaborateurs de groupes de cabinets.
- 110-1 : collaborateurs de groupes d'élus.
- A : autres (préciser).

(5) Indiquer si l'agent contractuel est titulaire d'un contrat à durée déterminée (CDD) ou d'un contrat à durée indéterminée (CDI). Les contrats particuliers devront être labellisés « A / autres » et feront l'objet d'une précision (ex : « contrats aidés »).

(6) Occupent un emploi permanent de la fonction publique territoriale, les agents non titulaires recrutés sur le fondement des articles 3-1, 3-2, 3-3, 38 et 47 de la loi n° 84-53 du 26 janvier 1984, ainsi que les agents qui sont titulaires d'un contrat à durée indéterminée pris sur le fondement de l'article 21 de la loi n° 2012-347.

(7) Occupent un emploi non permanent de la fonction publique territoriale, les agents non titulaires recrutés sur le fondement des articles 3, 110 et 110-1.

(8) Si un contrat fixe comme référence de rémunération un traitement hors échelle, il convient de mentionner le chevron conformément à l'article 6 décret 85-1148 du 20 octobre 1985.

IV – ANNEXES	IV
ENGAGEMENTS HORS BILAN – LISTE DES GRADES OU EMPLOIS A INSCRIRE	D1.2

GRADES OU EMPLOIS	Catégorie	GRADES OU EMPLOIS	Catégorie	GRADES OU EMPLOIS	Catégorie
Directeur général des services	A	Agent de salubrité	C	Adjoint d'animation principal	C
Directeur général adjoint des services	A	Agent d'entretien qualifié	C	Adjoint d'animation qualifié	C
Collaborateur de cabinet		Agent d'entretien	C	Adjoint d'animation	C
		Autres (préciser)	C	Agent d'animation qualifié	C
Secteur administratif :				Agent d'animation	C
Administrateur	A	Secteur social :			
Directeur	A	Conseiller socio-éducatif	A	Secteur culturel :	
Attaché principal	A	Assistant socio-éducatif principal, dont:	B	Conservateur du patrimoine (dont conservateur en chef)	A
Attaché	A	* assistant de service social		Conservateur de bibliothèques (dont conservateur en chef)	A
Rédacteur en chef	B	* conseiller en ESF		Attaché de conservation	A
Rédacteur principal	B	* éducateur spécialisé	B	Bibliothécaire	A
Rédacteur	B	Assistant socio-éducatif, dont:		Directeur d'enseignement artistique	A
Adjoint adm. principal de 1ère classe	C	* assistant de service social		Professeur d'enseignt. artist.hors classe	A
Adjoint adm. principal de 2ème classe	C	* conseiller en ESF		Prof. d'enseignt. art. de classe normale	A
Adjoint administratif	C	* éducateur spécialisé		Assistant qualifié de conserv. hors cl.	B
Agent administratif qualifié	C	Educateur de jeunes enfants chef	B	Assistant qualifié de conserv. de 1ère cl.	B
Agent administratif	C	Educateur de jeunes enfants principal	B	Assistant qualifié de conserv. de 2è cl.	B
Autres (préciser)		Educateur de jeunes enfants	B	Assistant de conserv. hors classe	B
		Moniteur éducateur	C	Assistant de conserv. de 1ère classe	B
Secteur technique:		Agent social qualifié de 1ère classe	C	Assistant de conserv. de 2ème classe	B
Ingénieur en chef de 1ère catégorie	A	Agent social qualifié de 2ème classe	C	Assistant spécialisé d'enseignt. artist.	B
Ingénieur en chef	A	Agent social	C	Assitant d'enseignement artistique	B
Ingénieur subdivisionnaire	A	Autres (préciser)		Agent qualifié du patrimoine hors classe	C
Technicien en chef	A	Secteur sportif :		Agent qualifié du patr. 1ère et 2ème cl.	C
Technicien principal	B	Cons. des activités phys.& sport. ppal	A	Agent du patrimoine de 1ère classe	C
Technicien	B	Conseiller des activités phys.& sport.	A	Agent du patrimoine de 2ème classe	C
Agent de maîtrise principal	B	Educ. des activités phys.et sport.hors cl.	B	Autres (préciser)	
Agent de maîtrise qualifié	C	Educ. des activités phys.et sport.1ère cl.	B		
Agent de maîtrise	C	Educ. des activités phys.et sport. 2è cl.	B		
Agent technique en chef	C	Opér. des activités phys.et sport. ppal	C		
Agent technique principal et qualifié	C	Opér. des activités phys.et sport. qualif.	C		
Agent technique	C	Opér. des activités phys. et sport.	C		
Gardien d'immeuble en chef	C	Aide-opérateur	C		
Gardien d'immeuble principal et qualifié	C	Autres (préciser)			
Gardien d'immeuble	C	Secteur animation :			
Chef de garage principal	C	Animateur –chef	B		
Chef de garage	C	Animateur principal	B		
Conducteur spéc. de 1er et 2ème niveau	C	Animateur	B		
Conducteur	C				
Agent de salubrité en chef	C				
Agent de salubrité principal et qualifié	C				

IV – ANNEXES	IV
ENGAGEMENTS HORS BILAN – LISTE DES GRADES OU EMPLOIS A INSCRIRE (suite)	D1.2

GRADES OU EMPLOIS	Catégorie	GRADES OU EMPLOIS	Catégorie
Secteur médico-social :			
Médecin hors classe	A	Auxiliaire de puériculture principal	C
Médecin de 1ère et 2ème classe	A	Auxiliaire de puériculture	C
Psychologue hors classe	A	Auxiliaire de soins principal	C
Psychologue de classe normale	A	Auxiliaire de soins	C
Sage-femme hors classe	A	Autres (préciser)	
Sage-femme de 1ère classe	A		
Sage-femme de 2ème classe	A	Secteur médico-technique :	
Coordinatrice de crèches	A	Biologiste, vétér. et pharm. de cl. except	A
Puéricultrice hors classe	B	Biologiste, vétér. et pharm. hors classe	A
Puéricultrice de classe supérieure	B	Biologiste, vétér., pharm. de 1è et 2è cl.	A
Puéricultrice de classe normale	B	Assistant médico-technique hors classe	B
Infirmière hors classe	B	Assistant médico-technique de cl. supér.	B
Infirmière de classe supérieure	B	Assistant médico-technique de cl. normale	B
Infirmière de classe normale	B	Aide médico-technique qualifié	C
Rééducateur hors classe	B	Aide médico-technique	C
Rééducateur de classe supérieure	B	Autres (préciser)	
Rééducateur de classe normale	B		

IV – ANNEXES	IV
AUTRES ELEMENTS D'INFORMATIONS LISTE DES ORGANISMES DANS LESQUELS LE DEPARTEMENT A PRIS UN ENGAGEMENT FINANCIER (Articles L. 2313-1 et L. 2313-1-1 applicables au département par renvoi de l'article L. 3313-1 du CGCT)	D2

Les documents financiers et comptables de ces organismes sont mis à la disposition du public à Conseil Général de l'AUDE Allée R.Courrière 11809 CARCASSONNE (1).
Toute personne a le droit de demander communication à ses frais.

Nature de l'engagement (2)	Nom de l'organisme	Raison sociale de l'organisme	Nature juridique de l'organisme	Montant de l'engagement
Délégation de service public (3)				
Détention d'une part du capital				
01/01/1968 - TITRSOPLEBA	SOPLEBA			9 146,94
01/01/1977 - TITRCNARBRL	CNABRL			2 520 391,49
01/01/1977 - TITRSAFER	SAFER			304 750,00
01/01/1984 - TITRAGEXPORT	SUD DE FRANCE DEVELOPPEMENT			7 622,45
01/01/1985 - TITRGRMARCOU	GROUPE MARCOU			152 449,00
01/01/1993 - TITRSAAHLM	S.A.A.H.L.M.			94 486,32
29/05/2000 - TITRCAISEPA	CAISSE EPARGNE			247 720,00
01/01/2005 - TITRCREDITIM	F.D.I. ,SA de CREDIT IMMOBILIER			285,00
01/01/2005 - TITRDIGROUP	F.D.I HABITAT , SA D' HLM			0,10
31/12/2005 - TITRHOTELCIT	HOTEL DE LA CITE CARCASSONNE			914,69
31/12/2005 - TITRTGAUDE	COMP.FERMIERE ET TH MONT-DORE.			130,34
06/06/2006 - TITRCREDITAG	CREDIT AGRICOLE			6 031,95
08/06/2006 - TITRGFACUXAC	GFA CUXAC "La Ferrière"			120 509,05
Garantie ou cautionnement d'un emprunt				
08/01/2018 - PPRT COMURHEX NARBONNE MOUSSAN INDEMNITE GLOBALE DE DEPOSSESSION PART DEPARTEMENTALE	COMMUNE DE NARBONNE			39 779,82
Subventions supérieures à 75 000 € ou représentant plus de 50 % du produit figurant au compte de résultat de l'organisme				
Autres				

(1) Hôtel du département et autres lieux publics désignés par le département.

(2) Indiquer la date de la décision (délibérations, contrats ou décisions de l'exécutif).

(3) Préciser la nature de la délégation (concession, affermage, régie intéressée...).

IV – ANNEXES	IV
AUTRES ELEMENTS D'INFORMATIONS – LISTE DES ORGANISMES DE REGROUPEMENT	D3.1

LISTE DES ORGANISMES DE REGROUPEMENT AUXQUELS ADHERE LE DEPARTEMENT

DESIGNATION DES ORGANISMES	Date d'adhésion	Mode de participation	Montant du financement
Syndicats mixtes (article L. 5721-1 du CGCT)			
COGITIS, syndicat mixte pour le traitement de l'information et les nouvelles technologies	28/09/1998	participation	2 306 398,00
Syndicat Mixte des Milieux Aquatiques et des Rivières	30/05/2002	participation	495 000,00
Syndicat mixte Grand Site Cité de Carcassonne	24/06/2002	participation	40 000,00
Syndicat Mixte PNR de la Narbonnaise	01/12/2003	participation	380 000,00
Syndicat Mixte du bassin de l'Agout	09/05/2005	participation	500,00
Syndicat Mixte PNR Corbières Fenouillèdes	23/10/2015	participation	60 000,00
Autres organismes de regroupement			
Entente pour la Forêt Méditerranéenne	01/01/1963	participation	52 080,00
Entente Interdépartementale pour la Démoustication	14/03/1969	participation	980 000,00
Institution Interdépartementale pour l'Aménagement du Barrage de Montbel	01/01/1980	participation	300 000,00

IV – ANNEXES	IV
AUTRES ELEMENTS D'INFORMATIONS – LISTE DES ETABLISSEMENTS PUBLICS CREES	D3.2

LISTE DES ETABLISSEMENTS PUBLICS CREES

Catégorie d'établissement (1)	Intitulé / objet de l'établissement	Date de création	Date de délibération	Nature de l'activité (SPIC/SPA)	TVA (oui / non)
G.I.P.	Maison des Personnes Handicapées	01/06/2006	27/06/2005	SPA	non
Etablissement Public Départemental	Agence Technique Départementale	01/01/2014	21/12/2012	SPA	oui

(1) Il s'agit de recenser les établissements publics créés par la collectivité pour l'exploitation directe d'un service public relevant de sa compétence.

Pour rappel, la collectivité a l'obligation de constituer une régie si le service concerné est de nature industrielle et commerciale (cf. article L. 1412-1 du CGCT) ou la faculté de constituer une régie si le service concerné est de nature administrative et n'est pas de ceux qui, par leur nature ou par la loi, ne peuvent être assurés que par la collectivité elle-même (cf. article L. 1412-2 du CGCT).

Les régies ainsi créées peuvent, au choix de la collectivité, être dotées :

- soit de la personnalité morale et de l'autonomie financière ;
- soit de la seule autonomie financière.

Cependant, il convient de préciser que seules les régies dotées de la personnalité morale et de l'autonomie financière sont dénommées établissement public et doivent être recensées dans cet état.

IV – ANNEXES	IV
AUTRES ELEMENTS D'INFORMATIONS – LISTE DES SERVICES INDIVIDUALISES DANS UN BUDGET ANNEXE	D3.3

LISTE DES SERVICES INDIVIDUALISES DANS UN BUDGET ANNEXE

Catégorie de services (1)	Intitulé / objet du service	Date de création	Date de délibération	N° SIRET	Nature de l'activité (SPIC/SPA)	TVA (oui / non)
Budget Annexe 21	Laboratoire Vétérinaire	29/01/2002	29/01/2002	22110001900100	SPA	oui
Budget Annexe 23	Mission d'Assistance Technique en matière d'Eau et d'Assainissement	26/01/2009	26/01/2009	22110001900209	SPA	oui
Budget Annexe 24	Parc Départemental - Laboratoire Routier	20/12/2010	20/12/2010	22110001900217	SPA	oui
Budget Annexe 25	Structure Accueil Enfance	01/01/2015	24/10/2014	22110001900233	SPA	oui

(1) Exemples de catégories : régie à seule autonomie financière, opérations d'aménagement, service social et médico-social...

IV – ANNEXES	IV
AUTRES ELEMENTS D'INFORMATIONS – LISTE DES SERVICES ASSUJETTIS A LA TVA ET NON ERIGES EN BUDGET ANNEXE	D3.4

LISTE DES SERVICES ASSUJETTIS A LA TVA ET NON ERIGES EN BUDGET ANNEXE

IV – ANNEXES	IV
DECISIONS EN MATIERE DE TAUX DES CONTRIBUTIONS DIRECTES ET INDIRECTES	E1

TAUX DES CONTRIBUTIONS DIRECTES ET INDIRECTES

	Base notifiée (si connue à la date de vote) ou assiettes	Variation des bases ou assiettes / (N-1)	Taux ou coefficient multiplicateur appliqué par décision du conseil général	Variation du taux / N-1	Produit voté par le conseil général	Variation du produit / N-1
Taxe foncières sur les propriétés bâties	395 735 000,00	3,29 %	30,69 %	0,00 %	121 851 072,00	3,47 %
Taxe destinée au financement des dépenses des conseils d'architecture, d'urbanisme et d'environnement	0,00	0,00 %	0,00 %	0,00 %	0,00	0,00 %
Taxe départementale des espaces naturels sensibles	0,00	0,00 %	0,00 %	0,00 %	0,00	0,00 %
Taxe départementale de publicité foncière et droit départemental d'enregistrement	0,00	0,00 %	4,50 %	0,00 %	57 231 037,00	4,19 %
Taxe sur la consommation finale d'électricité	0,00	0,00 %	4,00	0,00 %	4 681 711,00	4,10 %
Taxe sur les remontées mécaniques	0,00	0,00 %	0,00 %	0,00 %	0,00	0,00 %
Taxe d'aménagement	0,00	0,00 %	2,30 %	0,00 %	2 983 243,00	-23,51 %
Total des contributions directes et indirectes	0,00	0,00 %			0,00	0,00 %

(1) Détailler les taxes pour lesquelles le département a un pouvoir de modulation du taux.

IV – ANNEXES	IV
ARRETE ET SIGNATURES	E2

Nombre de membres en exercice : 38

Nombre de membres présents : 38

Nombre de suffrages exprimés : 38

VOTES :

Pour : 38

Contre : 0

Abstentions : 0

Date de convocation : 27/03/2019

Présenté par le Président du Conseil Départemental (1),

A Carcassonne, le 08/04/2019

le Président du Conseil Départemental,

Délibéré par l'assemblée (2), réunie en session Budget Primitif

A Carcassonne, le 08/04/2019

Les membres de l'assemblée délibérante (2),

Certifié exécutoire par le Président du Conseil Départemental (1), compte tenu de la transmission en préfecture, le 16/04/2019, et de la publication le 16/04/2019





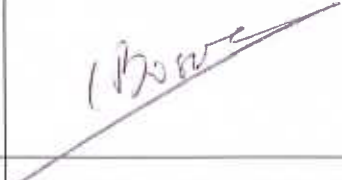

A Carcassonne, le 16/04/2019

(1) Indiquer « la présidente » ou « le président ».

(2) L'assemblée délibérante étant : Conseil Départemental de l'Aude (indiquer la nature de l'assemblée délibérante : conseil général, conseil syndical...).

Session du Conseil départemental du 8 avril 2019 Après-midi

Liste d'émargement

Conseillers Départementaux	Canton	Signature
ALDEBERT Didier	les Basses plaines de l'Aude	Pouvoir S. Natalis 
ALRIC Robert	la Montagne d'Alaric	Absent, a donné pouvoir à Mme CATHALA
BANQUET Régis	la Malepère à la Montagne- Noire	
BARDIES Pierre	la région Limouxine	
BARO Hervé	les Corbières	
BOHIC-CORTES Anne-Marie	la Haute-Vallée de l'Aude	Absente, a donné pouvoir à Mme JALABERT TAILHAN
BOSSIS Catherine	NARBONNE 2	
BOURREL Marie-Christine	la Piège au Razès	

BRUNEL Eliane	le Bassin chaurien	
CATHALA Caroline	la Montagne d'Alaric	
CAZANAVE Philippe	CARCASSONNE 2	
CHERRIER Muriel	la Vallée de l'Orbiel	
DANILLON Chloé	CARCASSONNE 1	
DUMONTET Valérie	le Lézignanais	
DURAND Jean-Luc	NARBONNE 2	
ESCARÉ Jules	le Lézignanais	
FRANÇOIS Patrick	NARBONNE 3	
GAUTIER Slone	CARCASSONNE 3	
GEA Isabelle	les Corbières	Absente, a donné pouvoir à M. BARO

GINIES Alain	le Haut-Minervois	
GODEFROID Dominique	le Sud-Minervois	
HORTALA Stéphanie	la Malepère à la Montagne-Noire	
JALABERT-TAILHAN Rose-Marie	la région Limouxine	
LAPALU Christian	le Sud-Minervois	
LLOZE Jean-Noël	CARCASSONNE 3	
MARTIN Henri	les Corbières maritimes	
MATEILLE Séverine	les Basses plaines de l'Aude	
MAUGARD Patrick	le Bassin chaurien	
MOLHERAT Michel	CARCASSONNE 1	
NAVARRO-ESTALLE Françoise	le Haut-Minervois	

RAYNAUD Christian	la Vallée de l'Orbiel	
RIVEL Tamara	CARCASSONNE 2	
SAINTE-CLUQUE Nicolas	NARBONNE 1	
SANDRAGNÉ Hélène	NARBONNE 3	
SAVY Francis	la Haute-Vallée de l'Aude	
THERON-CHET Marie-Christine	les Corbières maritimes	
VERGNES Magali	NARBONNE 1	
VIOLA André	la Piège au Razès	




REPUBLIQUE FRANÇAISE

Départements : Département de l'Aude (1)

AGREGÉ AU BUDGET PRINCIPAL DE Budget principal (2)

Numéro SIRET : 22110001900100

POSTE COMPTABLE : Payeur départemental de l'Aude

M. 52

Budget primitif

voté par nature

BUDGET : Laboratoire Vétérinaire (3)

ANNEE 2019

(1) Indiquer soit « Département : nom du département », soit le libellé de l'établissement ou du syndicat (exemples : MDPH, libellé du syndicat mixte relevant de l'article L. 5721-2 du CGCT...).

(2) A compléter s'il s'agit d'un budget annexe.

(3) Indiquer le budget concerné : budget principal (du département ou syndicat mixte) ou libellé du budget annexe.

Sommaire

I - Informations générales

A - Informations statistiques, fiscales et financières	4
B - Modalités de vote du budget	5
C1 - Exécution du budget de l'exercice précédent - Résultats	6
C2 - Exécution du budget de l'exercice précédent - RAR Dépenses	7
C3 - Exécution du budget de l'exercice précédent - RAR Recettes	8

II - Présentation générale du budget

A1 - Vue d'ensemble du budget par section	9
A2.1 - Equilibre financier du budget - Section d'investissement - Dépenses	10
A2.2 - Equilibre financier du budget - Section d'investissement - Recettes	11
A3.1 - Equilibre financier du budget - Section de fonctionnement - Dépenses	12
A3.2 - Equilibre financier du budget - Section de fonctionnement - Recettes	13
B1 - Balance générale - Dépenses	14
B2 - Balance générale - Recettes	16

III - Vote du budget

A - Section d'investissement - Vue d'ensemble - Dépenses / Recettes	18
A1.1 - Equipements départementaux - Dépenses non individualisées en programme d'équipement	20
A1.2 - Equipements départementaux - Dépenses RMI / RSA	21
A1.3 - Equipements départementaux - Dépenses individualisées en programme d'équipement	22
A1.4 - Equipements départementaux - Chapitres de programme afférent à une autorisation de programme	23
A1.5 - Equipements départementaux - Chapitres de programme non compris dans une autorisation de programme	24
A2 - Equipements non départementaux	25
A3 - Dépenses financières	26
A4.1 - Financement des équipements départementaux et non départementaux	27
A4.2 - Recettes RMI / RSA	28
A4.3 - Recettes financières	29
A5 - Récapitulatif des opérations pour le compte de tiers	30
A6 - Section d'investissement - Opérations d'ordre entre sections	31
A7 - Section d'investissement - Opérations patrimoniales	32
B - Section de fonctionnement - Vue d'ensemble	33
B1 - Section de fonctionnement - Détail des dépenses	35
B2 - Section de fonctionnement - Détail des recettes	38

IV - Annexes

A - Présentation croisée par fonction

A1 - Vue d'ensemble	40
A1/01 - Opérations non ventilées	46
A1/0 - Fonction 0 (sauf 01)	47
A1/1 - Fonction 1	48
A1/2 - Fonction 2	49
A1/3 - Fonction 3	51
A1/4 - Fonction 4	53
A1/5 - Fonction 5	54
A1/6 - Fonction 6	61
A1/7 - Fonction 7	63
A1/8 - Fonction 8	65
A1/9 - Fonction 9	67

B - Eléments du bilan

B1.1 - Etat de la dette - Détail des crédits de trésorerie	69
B1.2 - Etat de la dette - Répartition par nature de dette	70
B1.3 - Etat de la dette - Répartition des emprunts par structure de taux	74
B1.4 - Etat de la dette - Typologie de la répartition de l'encours	75
B1.5 - Etat de la dette - Détail des opérations de couverture	76
B2 - Méthodes utilisées	78
B3 - Etat des provisions	79
B4 - Etat des charges transférées	80
B5 - Détail des chapitres d'opérations pour comptes de tiers	81
B6 - Prêts	82
B7.1 - Equilibre des opérations financières - Dépenses	83

B7.2 - Equilibre des opérations financières - Recettes	84
C - Engagements hors bilan	
C1.1 - Etat des emprunts garantis	85
C1.2 - Calcul du ratio d'endettement relatif aux garanties d'emprunt	86
C2 - Subventions versées dans le cadre du vote du budget	87
C3 - Etat des contrats de crédit-bail	88
C4 - Etat des contrats de PPP	89
C5 - Etat des autres engagements donnés	90
C6 - Etat des engagements reçus	91
C7 - Situation des autorisations de programme	92
C8 - Situation des autorisations d'engagement	93
C9 - Etat des recettes grevées d'affectation spéciale	94
D - Autres éléments d'information	
D1.1 - Etat du personnel	95
D1.2 - Liste des grades ou emplois à inscrire	97
D2 - Liste des organismes dans lesquels le département a pris un engagement financier	99
D3.1 - Liste des organismes de regroupement	100
D3.2 - Liste des établissements publics créés	101
D3.3 - Liste des services individualisés dans un budget annexe	102
D3.4 - Liste des services assujettis à la TVA et non érigés en un budget annexe	103
E - Décisions en matière de taux - Arrêté et signatures	
E1 - Décisions en matière de taux	104
E2 - Arrêté et signatures	105

Préciser, pour chaque annexe, si l'état est sans objet le cas échéant.

I – INFORMATIONS GENERALES	I
INFORMATIONS STATISTIQUES, FISCALES ET FINANCIERES	A

Informations statistiques			
	Valeurs		Valeurs
Population totale	377 580	Nombre de m ² de surface utile de bâtiments (4)	265 130
Longueur de la voirie départementale (en km)	4 300	Nombre d'organismes de coopération auxquels appartient le département	9

Informations fiscales (N-2)			
Potentiel fiscal et financier (1)		Valeurs par habitant pour le département (population DGF)	Moyennes nationales du potentiel financier par catégorie (2)
Fiscal	Financier		
178 244 484	225 154 105	412,53	non fourni

(1) Il s'agit du potentiel fiscal et financier définis à l'article L. 3334-6 du code général des collectivités territoriales qui figurent sur la fiche de répartition de la DGF de l'exercice N-1 établie sur la base des informations N-2 (transmise par les services préfectoraux).

(2) Il s'agit du potentiel financier défini à l'article L. 3334-6-1 pour les départements urbains et R. 3334-3-1 du CGCT pour les départements non urbains. Le potentiel financier moyen par catégorie figure sur la fiche de la répartition de la DGF de l'exercice N-1 établie sur la base des informations N-2.

Informations financières – ratios		Valeurs	Moyennes nationales
1	Dépenses réelles de fonctionnement/population	1 338,65	871
2	Produit des impositions directes/population	361,91	280
3	Recettes réelles de fonctionnement/population	1 324,38	949
4	Dépenses d'équipement brut/population	152,55	105
5	Encours de dette/population (3)	494,39	520
6	DGF/population	179,75	124
7	Dépenses de personnel/dépenses réelles de fonctionnement (4)	20,82%	21,4%
8	Dépenses réelles de fonctionnement et remboursement annuel de la dette en capital/recettes réelles de fonctionnement (4)	104,96%	97,1%
9	Dépenses d'équipement brut/recettes réelles de fonctionnement (4)	11,52%	11,1%
10	Encours de la dette/recettes réelles de fonctionnement (3) (4)	37,33%	54,8%

(3) Les ratios s'appuyant sur l'encours de la dette se calculent à partir du montant de la dette au 01/01/N.

(4) Pour les syndicats mixtes, seules ces données sont à renseigner.

(5) Les valeurs devant figurer dans cet état sont celles du dernier CA adopté avant le vote du budget concerné.

Dans l'ensemble des tableaux, les cases grisées ne doivent pas être remplies.

I – INFORMATIONS GENERALES	I
MODALITES DE VOTE DU BUDGET	B

I – L'assemblée délibérante a voté le présent budget par nature :

- au niveau (1) du chapitre pour la section d'investissement.
- (2) sans les programmes d'équipement.
- au niveau (1) du chapitre pour la section de fonctionnement.
- (3) sans vote formel sur chacun des chapitres.

La liste des articles spécialisés sur lesquels l'ordonnateur ne peut procéder à des virements d'article à article est la suivante :

II – En l'absence de mention au paragraphe I ci-dessus, le budget est réputé voté par chapitre, sans vote formel sur chacun des chapitres, en investissement et en fonctionnement, et, en section d'investissement, sans chapitre de programme.

III – La comparaison s'effectue par rapport au budget (4) primitif de l'exercice précédent.

IV – Le présent budget a été voté (5) avec reprise anticipée des résultats de l'exercice N-1.

(1) A compléter par « du chapitre » ou « de l'article ».

(2) Indiquer « avec » ou « sans » les programmes d'équipement.

(3) Indiquer « avec » ou « sans » vote formel.

(4) Indiquer « primitif de l'exercice précédent » ou « cumulé de l'exercice précédent ».

(5) A compléter par un seul des trois choix suivants :

- sans reprise des résultats de l'exercice N-1,
- avec reprise des résultats de l'exercice N-1 après le vote du compte administratif,
- avec reprise anticipée des résultats de l'exercice N-1.

I – INFORMATIONS GENERALES	I
EXECUTION DU BUDGET DE L'EXERCICE PRECEDENT	C1

RESULTATS DE L'EXERCICE PRECEDENT

	RESULTAT DE L'EXERCICE N-1			
	Dépenses	Recettes	Solde d'exécution ou résultat reporté	Résultat ou solde (A) (3)
TOTAL DU BUDGET	1 175 754,24	1 185 952,24	14 545,47	A1 24 743,47
Investissement	13 925,80	24 123,80	(1)	14 545,47 A2 24 743,47
Fonctionnement	1 161 828,44	1 161 828,44	(2)	0,00 A3 0,00

(1) Solde d'exécution de N-2 reporté sur la ligne budgétaire 001 du compte administratif N-1. Indiquer le signe – si dépenses > recettes, et + si recettes > dépenses.

(2) Résultat de fonctionnement reporté sur la ligne budgétaire 002 du compte administratif N-1. Indiquer le signe – si déficitaire, et + si excédentaire.

(3) Indiquer le signe – si dépenses > recettes, et + si recettes > dépenses.

	RESTES A REALISER N-1			
	Dépenses	Recettes	Solde (B)	
TOTAL des RAR	I + II 0,00	III + IV 0,00	B1	0,00
Investissement	I 0,00	III 0,00	B2	0,00
Fonctionnement	II 0,00	IV 0,00	B3	0,00

RESULTAT CUMULE = (A) + (B) (1)		
TOTAL	A1 + B1	24 743,47
Investissement	A2 + B2	24 743,47
Fonctionnement	A3 + B3	0,00

(1) Si le montant est positif, il s'agit d'un excédent, si le montant est négatif, il s'agit d'un déficit.

I – INFORMATIONS GENERALES	I
EXECUTION DU BUDGET DE L'EXERCICE PRECEDENT – RAR DEPENSES	C2

DETAIL DES RESTES A REALISER N-1 EN DEPENSES

Chap. /art. (1)	Libellé	Dépenses engagées non mandatées
SECTION D'INVESTISSEMENT – TOTAL		(I) 0,00
010	Revenu minimum d'insertion	0,00
018	Revenu de solidarité active	0,00
10	Dotations, fonds divers et réserves	0,00
13	Subventions d'investissement (2)	0,00
16	Emprunts et dettes assimilées	0,00
18	Cpte de liaison : affectation (BA,régie)	0,00
20	Immobilisations incorporelles (2)	0,00
204	Subventions d'équipement versées (2)	0,00
21	Immobilisations corporelles (2)	0,00
22	Immobilisations reçues en affectation (2)	0,00
23	Immobilisations en cours (2)	0,00
26	Participations et créances rattachées	0,00
27	Autres immobilisations financières (2)	0,00
SECTION DE FONCTIONNEMENT – TOTAL		(II) 0,00
011	Charges à caractère général (3)	0,00
012	Charges de personnel et frais assimilés (3)	0,00
014	Atténuations de produits	0,00
015	Revenu minimum d'insertion	0,00
016	Allocation personnalisée d'autonomie	0,00
017	Revenu de solidarité active	0,00
65	Autres charges de gestion courante (3)	0,00
6586	Frais fonctionnement des groupes d'élus	0,00
66	Charges financières	0,00
67	Charges exceptionnelles (3)	0,00

(1) Suivant le niveau de vote retenu par l'assemblée délibérante.

(2) Hors dépenses imputées aux comptes 010 et 018.

(3) Hors dépenses imputées aux comptes 015, 016 et 017.

I – INFORMATIONS GENERALES	I
EXECUTION DU BUDGET DE L'EXERCICE PRECEDENT – RAR RECETTES	C3

DETAIL DES RESTES A REALISER N-1 EN RECETTES

Chap. / art. (1)	Libellé	Titres restant à émettre
SECTION D'INVESTISSEMENT – TOTAL		(III) 0,00
010	Revenu minimum d'insertion	0,00
018	Revenu de solidarité active	0,00
024	Produits des cessions d'immobilisations	0,00
10	Dotations, fonds divers et réserves	0,00
13	Subventions d'investissement (2)	0,00
16	Emprunts et dettes assimilées	0,00
18	Cpte de liaison : affectation (BA,régie)	0,00
20	Immobilisations incorporelles (2)	0,00
204	Subventions d'équipement versées (2)	0,00
21	Immobilisations corporelles (2)	0,00
22	Immobilisations reçues en affectation (2)	0,00
23	Immobilisations en cours (2)	0,00
26	Participations et créances rattachées	0,00
27	Autres immobilisations financières (2)	0,00
SECTION DE FONCTIONNEMENT – TOTAL		(IV) 0,00
70	Prod. services, domaine, ventes diverses	0,00
73	Impôts et taxes	0,00
731	Impositions directes	0,00
74	Dotations, subventions et participations (3)	0,00
75	Autres produits de gestion courante (3)	0,00
013	Atténuations de charges (3)	0,00
015	Revenu minimum d'insertion	0,00
016	Allocation personnalisée d'autonomie	0,00
017	Revenu de solidarité active	0,00
76	Produits financiers	0,00
77	Produits exceptionnels (3)	0,00

(1) Suivant le niveau de vote retenu par l'assemblée délibérante.

(2) Hors recettes imputées aux chapitres 010 et 018.

(3) Hors recettes imputées aux chapitres 015, 016 et 017.

II – PRESENTATION GENERALE DU BUDGET	II
VUE D'ENSEMBLE	A1

		DEPENSES	RECETTES
V	O		
T	E		
	Crédits d'investissement votés au titre du présent budget (y compris le compte 1068) (1)	113 500,00	88 756,53
+		+	+
R	Restes à réaliser de l'exercice précédent (RAR N-1) (2)	0,00	0,00
E			
P			
O			
R	001 Solde d'exécution de la section d'investissement reporté (2)	(si solde négatif) 0,00	(si solde positif) 24 743,47
=		=	=
Total de la section d'investissement (3)		113 500,00	113 500,00

		DEPENSES	RECETTES
V	O		
T	E		
	Crédits de fonctionnement votés au titre du présent budget (1)	1 342 222,53	1 342 222,53
+		+	+
R	Restes à réaliser de l'exercice précédent (RAR N-1) (2)	0,00	0,00
E			
P			
O			
R	002 Résultat de fonctionnement reporté (2)	(si déficit) 0,00	(si excédent) 0,00
=		=	=
Total de la section de fonctionnement (4)		1 342 222,53	1 342 222,53

TOTAL DU BUDGET (5)	1 455 722,53	1 455 722,53
----------------------------	---------------------	---------------------

TOTAL DES OPERATIONS REELLES ET D'ORDRE DU BUDGET

	DÉPENSES			RECETTES		
	RÉELLES ET MIXTES	ORDRE	TOTAL	REELLES ET MIXTES	ORDRE	TOTAL
Crédits d'investissement votés au titre du présent budget	113 500,00	0,00	113 500,00	0,00	88 756,53	88 756,53
Crédits de fonctionnement votés au titre du présent budget	1 253 466,00	88 756,53	1 342 222,53	1 342 222,53	0,00	1 342 222,53
Total budget (hors RAR N-1 et reports)	1 366 966,00	88 756,53	1 455 722,53	1 342 222,53	88 756,53	1 430 979,06

(1) Au budget primitif, les crédits votés correspondent aux crédits votés lors de cette étape budgétaire.

(2) A servir uniquement en cas de reprise des résultats de l'exercice précédent.

Les restes à réaliser de la section de fonctionnement correspondent en dépenses, aux dépenses engagées non mandatées et non rattachées telles qu'elles ressortent de la comptabilité des engagements et en recettes, aux recettes certaines n'ayant pas donné lieu à l'émission d'un titre et non rattachées (R. 3312.9 du CGCT).

Les restes à réaliser de la section d'investissement correspondent en dépenses, aux dépenses engagées non mandatées au 31/12 de l'exercice précédent telles qu'elles ressortent de la comptabilité des engagements et aux recettes certaines n'ayant pas donné lieu à l'émission d'un titre au 31/12 de l'exercice précédent (R. 3312-8 du CGCT).

(3) Total de la section d'investissement = RAR + solde d'exécution reporté + crédits d'investissement votés.

(4) Total de la section de fonctionnement = RAR + résultat reporté + crédits de fonctionnement votés.

(5) Total du budget = total de la section de fonctionnement + total de la section d'investissement.

II – PRESENTATION GENERALE DU BUDGET	II
EQUILIBRE FINANCIER – SECTION D'INVESTISSEMENT	A2.1

DEPENSES D'INVESTISSEMENT

Chap.	Libellé	Pour mémoire budget précédent (1)	Restes à réaliser N-1	Propositions du président sur les crédits de l'exercice	Vote de l'assemblée sur les crédits de l'exercice	TOTAL (= RAR + vote)
010	Revenu minimum d'insertion	0,00	0,00	0,00	0,00	0,00
018	Revenu de solidarité active	0,00	0,00	0,00	0,00	0,00
20	Immobilisations incorporelles (sauf 204) (y compris programmes) (6)	0,00	0,00	0,00	0,00	0,00
204	Subventions d'équipement versées (6)	0,00	0,00	0,00	0,00	0,00
21	Immobilisations corporelles (y compris programmes) (6)	36 545,47	0,00	13 500,00	13 500,00	13 500,00
22	Immobilisations reçues en affectation (y compris programmes) (3) (6)	0,00	0,00	0,00	0,00	0,00
23	Immobilisations en cours (y compris programmes) (6)	0,00	0,00	100 000,00	100 000,00	100 000,00
Total des dépenses d'équipement		36 545,47	0,00	113 500,00	113 500,00	113 500,00
10	Dotations, fonds divers et réserves	0,00	0,00	0,00	0,00	0,00
13	Subventions d'investissement (6)	0,00	0,00	0,00	0,00	0,00
16	Emprunts et dettes assimilées	0,00	0,00	0,00	0,00	0,00
18	Cpte de liaison : affectation (BA,régie) (4)	0,00	0,00	0,00	0,00	0,00
26	Participations et créances rattachées	0,00	0,00	0,00	0,00	0,00
27	Autres immobilisations financières (6)	0,00	0,00	0,00	0,00	0,00
020	Dépenses imprévues	0,00		0,00	0,00	0,00
Total des dépenses financières		0,00	0,00	0,00	0,00	0,00
45...	Total des opé. pour compte de tiers (5)	0,00	0,00	0,00	0,00	0,00
Total des dépenses réelles d'investissement		36 545,47	0,00	113 500,00	113 500,00	113 500,00

040	Opérations ordre transf. entre sections (2)	0,00		0,00	0,00	0,00
041	Opérations patrimoniales (2)	0,00		0,00	0,00	0,00
Total des dépenses d'ordre d'investissement		0,00		0,00	0,00	0,00

TOTAL	36 545,47	0,00	113 500,00	113 500,00	113 500,00
--------------	------------------	-------------	-------------------	-------------------	-------------------

+

D 001 SOLDE D'EXECUTION NEGATIF REPORTE OU ANTICIPE	0,00
--	-------------

=

TOTAL DES DEPENSES D'INVESTISSEMENT CUMULEES	113 500,00
---	-------------------

(1) Voir état I-B pour la comparaison par rapport au budget précédent.

(2) DF 023 = RI 021 ; DI 040 = RF 042 ; RI 040 = DF 042 ; DI 041 = RI 041.

(3) En dépenses, le chapitre 22 retrace les travaux d'investissement réalisés sur les biens reçus en affectation. En recette, il retrace, le cas échéant, l'annulation de tels travaux effectués sur un exercice antérieur.

(4) A servir uniquement lorsque le département effectue une dotation initiale en espèces au profit d'un service public non personnalisé qu'il crée.

(5) Seul le total des opérations pour compte de tiers figure sur cet état (voir le détail en III-A5).

(6) Hors dépenses imputées aux chapitres 010 et 018.

II – PRESENTATION GENERALE DU BUDGET	II
EQUILIBRE FINANCIER – SECTION D'INVESTISSEMENT	A2.2

RECETTES D'INVESTISSEMENT

Chap	Libellé	Pour mémoire budget précédent (1)	Restes à réaliser N-1	Propositions du président sur les crédits de l'exercice	Vote de l'assemblée sur les crédits de l'exercice	TOTAL (= RAR + vote)
010	Revenu minimum d'insertion	0,00	0,00	0,00	0,00	0,00
018	Revenu de solidarité active	0,00	0,00	0,00	0,00	0,00
13	Subventions d'investissement (sauf 138) (9)	0,00	0,00	0,00	0,00	0,00
16	Emprunts et dettes assimilées (8)	0,00	0,00	0,00	0,00	0,00
20	Immobilisations incorporelles (sauf 204) (9)	0,00	0,00	0,00	0,00	0,00
204	Subventions d'équipement versées (9)	0,00	0,00	0,00	0,00	0,00
21	Immobilisations corporelles (9)	0,00	0,00	0,00	0,00	0,00
22	Immobilisations reçues en affectation (3) (9)	0,00	0,00	0,00	0,00	0,00
23	Immobilisations en cours (9)	0,00	0,00	0,00	0,00	0,00
Total des recettes d'équipement		0,00	0,00	0,00	0,00	0,00
10	Dotations, fonds divers et réserves (sauf 1068)	0,00	0,00	0,00	0,00	0,00
1068	Excédents de fonctionnement capitalisés (6)	0,00	0,00	0,00	0,00	0,00
138	Autres subventions invest. non transf. (9)	0,00	0,00	0,00	0,00	0,00
16	Emprunts et dettes assimilées	0,00	0,00	0,00	0,00	0,00
18	Cpte de liaison : affectation (BA,régie) (4)	0,00	0,00	0,00	0,00	0,00
26	Participations et créances rattachées	0,00	0,00	0,00	0,00	0,00
27	Autres immobilisations financières (9)	0,00	0,00	0,00	0,00	0,00
024	Produits des cessions d'immobilisations	0,00	0,00	0,00	0,00	0,00
Total des recettes financières		0,00	0,00	0,00	0,00	0,00
45...	Total des opé. pour le compte de tiers (5)	0,00	0,00	0,00	0,00	0,00
Total des recettes réelles d'investissement		0,00	0,00	0,00	0,00	0,00

021	Virement de la section de fonctionnement (2)	0,00		63 966,53	63 966,53	63 966,53
040	Opérations ordre transf. entre sections (2)	22 000,00		24 790,00	24 790,00	24 790,00
041	Opérations patrimoniales (2)	0,00		0,00	0,00	0,00
Total des recettes d'ordre d'investissement		22 000,00		88 756,53	88 756,53	88 756,53

TOTAL	22 000,00	0,00	88 756,53	88 756,53	88 756,53
--------------	------------------	-------------	------------------	------------------	------------------

+

R 001 SOLDE D'EXECUTION POSITIF REPORTE OU ANTICIPE	24 743,47
--	------------------

=

TOTAL DES RECETTES D'INVESTISSEMENT CUMULEES	113 500,00
---	-------------------

Pour information :

Il s'agit, pour un budget voté en équilibre, des ressources propres correspondant à l'excédent des recettes réelles de fonctionnement sur les dépenses réelles de fonctionnement. Il sert à financer le remboursement du capital de la dette et les nouveaux investissements du département.

**AUTOFINANCEMENT PREVISIONNEL
DÉGAGÉ PAR LA SECTION DE
FONCTIONNEMENT (7)**

88 756,53

(1) Voir état I-B pour la comparaison par rapport au budget précédent.

(2) DF 023 = RI 021 ; DI 040 = RF 042 ; RI 040 = DF 042 ; DI 041 = RI 041.

(3) En dépenses, le chapitre 22 retrace les travaux d'investissement réalisés sur les biens reçus en affectation. En recette, il retrace, le cas échéant, l'annulation de tels travaux effectués sur un exercice antérieur.

(4) A servir uniquement lorsque le département effectue une dotation initiale en espèces au profit d'un service public non personnalisé qu'il crée.

(5) Seul le total des opérations pour compte de tiers figure sur cet état (voir le détail en III-A5).

(6) Le compte 1068 n'est pas un chapitre mais un article du chapitre 10.

(7) Solde de l'opération DF 023 + DF 042 – RF 042 ou solde de l'opération RI 021 + RI 040 – DI 040.

(8) Sauf 165, 166 et 16449.

(9) Hors recettes imputées aux chapitres 010 et 018.

II – PRESENTATION GENERALE DU BUDGET	II
EQUILIBRE FINANCIER – SECTION DE FONCTIONNEMENT	A3.1

DEPENSES DE FONCTIONNEMENT

Chap.	Libellé	Pour mémoire budget précédent (1)	Restes à réaliser N-1	Propositions du président sur les crédits de l'exercice	Vote de l'assemblée sur les crédits de l'exercice	TOTAL (= RAR + vote)
011	Charges à caractère général (3)	280 872,00	0,00	275 116,00	275 116,00	275 116,00
012	Charges de personnel et frais assimilés (3)	946 350,00	0,00	943 344,00	943 344,00	943 344,00
014	Atténuations de produits	0,00	0,00	0,00	0,00	0,00
015	Revenu minimum d'insertion	0,00	0,00	0,00	0,00	0,00
016	Allocation personnalisée d'autonomie	0,00	0,00	0,00	0,00	0,00
017	Revenu de solidarité active	0,00	0,00	0,00	0,00	0,00
65	Autres charges de gestion courante (sauf 6586) (3)	32 500,00	0,00	32 506,00	32 506,00	32 506,00
6586	Frais fonctionnement des groupes d'élus	0,00	0,00	0,00	0,00	0,00
Total des dépenses de gestion courante		1 259 722,00	0,00	1 250 966,00	1 250 966,00	1 250 966,00
66	Charges financières	0,00	0,00	0,00	0,00	0,00
67	Charges exceptionnelles (3)	3 900,00	0,00	2 500,00	2 500,00	2 500,00
68	Dotations amortissements et provisions (3)	0,00		0,00	0,00	0,00
022	Dépenses imprévues	0,00		0,00	0,00	0,00
Total des dépenses réelles de fonctionnement		1 263 622,00	0,00	1 253 466,00	1 253 466,00	1 253 466,00

023	Virement à la section d'investissement (2)	0,00		63 966,53	63 966,53	63 966,53
042	Opérations ordre transf. entre sections (2)	22 000,00		24 790,00	24 790,00	24 790,00
043	Opérations ordre intérieur de la section (2)	0,00		0,00	0,00	0,00
Total des dépenses d'ordre de fonctionnement		22 000,00		88 756,53	88 756,53	88 756,53

TOTAL	1 285 622,00	0,00	1 342 222,53	1 342 222,53	1 342 222,53
--------------	---------------------	-------------	---------------------	---------------------	---------------------

+

D 002 RESULTAT REPORTE OU ANTICIPE	0,00
---	-------------

=

TOTAL DES DEPENSES DE FONCTIONNEMENT CUMULEES	1 342 222,53
--	---------------------

(1) Voir état I-B pour la comparaison par rapport au budget précédent.

(2) DF 023 = RI 021 ; DI 040 = RF 042 ; RI 040 = DF 042 ; DI 041 = RI 041 ; DF 043 = RF 043.

(3) Hors dépenses imputées aux chapitres 015, 016 et 017.

II – PRESENTATION GENERALE DU BUDGET	II
EQUILIBRE FINANCIER – SECTION DE FONCTIONNEMENT	A3.2

RECETTES DE FONCTIONNEMENT

Chap.	Libellé	Pour mémoire budget précédent (1)	Restes à réaliser N-1	Propositions du président sur les crédits de l'exercice	Vote de l'assemblée sur les crédits de l'exercice	TOTAL (= RAR + vote)
013	Atténuations de charges (4)	0,00	0,00	0,00	0,00	0,00
015	Revenu minimum d'insertion	0,00	0,00	0,00	0,00	0,00
016	Allocation personnalisée d'autonomie	0,00	0,00	0,00	0,00	0,00
017	Revenu de solidarité active	0,00	0,00	0,00	0,00	0,00
70	Prod. services, domaine, ventes diverses	384 000,00	0,00	421 000,00	421 000,00	421 000,00
73	Impôts et taxes (sauf 731)	0,00	0,00	0,00	0,00	0,00
731	Impositions directes	0,00	0,00	0,00	0,00	0,00
74	Dotations, subventions et participations (4)	6 480,00	0,00	2 750,00	2 750,00	2 750,00
75	Autres produits de gestion courante (4)	895 142,00	0,00	918 472,53	918 472,53	918 472,53
Total des recettes de gestion courante		1 285 622,00	0,00	1 342 222,53	1 342 222,53	1 342 222,53
76	Produits financiers	0,00	0,00	0,00	0,00	0,00
77	Produits exceptionnels (4)	0,00	0,00	0,00	0,00	0,00
78	Reprises amortissements et provisions (4)	0,00		0,00	0,00	0,00
Total des recettes réelles de fonctionnement		1 285 622,00	0,00	1 342 222,53	1 342 222,53	1 342 222,53

042	Opérations ordre transf. entre sections (2)	0,00		0,00	0,00	0,00
043	Opérations ordre intérieur de la section (2)	0,00		0,00	0,00	0,00
Total des recettes d'ordre de fonctionnement		0,00		0,00	0,00	0,00

TOTAL	1 285 622,00	0,00	1 342 222,53	1 342 222,53	1 342 222,53
--------------	---------------------	-------------	---------------------	---------------------	---------------------

+

R 002 RESULTAT REPORTE OU ANTICIPE	0,00
---	-------------

=

TOTAL DES RECETTES DE FONCTIONNEMENT CUMULEES	1 342 222,53
--	---------------------

Pour information :

AUTOFINANCEMENT PREVISIONNEL DÉGAGÉ AU PROFIT DE LA SECTION D'INVESTISSEMENT (3)	88 756,53
---	------------------

Il s'agit, pour un budget voté en équilibre, des ressources propres correspondant à l'excédent des recettes réelles de fonctionnement sur les dépenses réelles de fonctionnement. Il sert à financer le remboursement du capital de la dette et les nouveaux investissements du département.

(1) Voir état I-B pour la comparaison par rapport au budget précédent.

(2) DF 023 = RI 021 ; DI 040 = RF 042 ; RI 040 = DF 042 ; DI 041 = RI 041 ; DF 043 = RF 043.

(3) Solde de l'opération DF 023 + DF 042 – RF 042 ou solde de l'opération RI 021 + RI 040 – DI 040.

(4) Hors recettes imputées aux chapitres 015, 016 et 017.

II – PRESENTATION GENERALE DU BUDGET	II
BALANCE GENERALE – DEPENSES	B1

DEPENSES D'INVESTISSEMENT (y compris RAR)

INVESTISSEMENT		Opérations réelles (1)	Opérations d'ordre (2)	TOTAL
10	Dotations, fonds divers et réserves	0,00	0,00	0,00
13	Subventions d'investissement (7)	0,00	0,00	0,00
16	Emprunts et dettes assimilées (sauf 1688 non budgétaire)	0,00	0,00	0,00
18	Cpte de liaison : affectation (BA,régie)	(5) 0,00		0,00
	Total des programmes d'équipement	0,00		0,00
20	Immobilisations incorporelles (sauf 204) (3) (7)	0,00	0,00	0,00
204	Subventions d'équipement versées (3) (7)	0,00	0,00	0,00
21	Immobilisations corporelles (3) (7)	13 500,00	0,00	13 500,00
22	Immobilisations reçues en affectation (3) (7)	(6) 0,00	0,00	0,00
23	Immobilisations en cours (3) (7)	100 000,00	0,00	100 000,00
010	Revenu minimum d'insertion	0,00	0,00	0,00
018	Revenu de solidarité active	0,00	0,00	0,00
26	Participations et créances rattachées	0,00	0,00	0,00
27	Autres immobilisations financières (7)	0,00	0,00	0,00
28	Amortissement des immobilisations (reprises)		0,00	0,00
3...	Stocks et en-cours		0,00	0,00
198	Neutralisation des amortissements		0,00	0,00
45	Total des opérations pour compte de tiers (4)	0,00	0,00	0,00
481	Charges à rép. sur plusieurs exercices		0,00	0,00
020	Dépenses imprévues	0,00		0,00
Dépenses d'investissement –Total		113 500,00	0,00	113 500,00

+

D 001 SOLDE D'EXECUTION NEGATIF REPORTE OU ANTICIPE	0,00
--	-------------

=

TOTAL DES DEPENSES D'INVESTISSEMENT CUMULEES	113 500,00
---	-------------------

DEPENSES DE FONCTIONNEMENT (y compris RAR)

FONCTIONNEMENT		Opérations réelles (1)	Opérations d'ordre (2)	TOTAL
011	Charges à caractère général (8)	275 116,00		275 116,00
012	Charges de personnel et frais assimilés (8)	943 344,00		943 344,00
014	Atténuations de produits	0,00		0,00
015	Revenu minimum d'insertion	0,00		0,00
016	Allocation personnalisée d'autonomie	0,00		0,00
017	Revenu de solidarité active	0,00		0,00
60	Achats et variation des stocks		0,00	0,00
65	Autres charges de gestion courante (sauf 6586) (8)	32 506,00	0,00	32 506,00
6586	Frais fonctionnement des groupes d'élus	0,00		0,00
66	Charges financières	0,00	0,00	0,00
67	Charges exceptionnelles (8)	2 500,00	0,00	2 500,00
68	Dot. aux amortissements et provisions (8)	0,00	24 790,00	24 790,00
71	Production stockée (ou déstockage)		0,00	0,00
022	Dépenses imprévues	0,00		0,00
023	Virement à la section d'investissement		63 966,53	63 966,53
Dépenses de fonctionnement –Total		1 253 466,00	88 756,53	1 342 222,53

+

D 002 RESULTAT REPORTE OU ANTICIPE	0,00
---	-------------

=

TOTAL DES DEPENSES DE FONCTIONNEMENT CUMULEES	1 342 222,53
--	---------------------

(1) Y compris les opérations relatives au rattachement et les opérations d'ordre semi-budgétaire.

(2) Voir la liste des opérations d'ordre de l'instruction budgétaire et comptable M. 52.

(3) Hors chapitres programmes.

(4) Seul le total des opérations pour compte de tiers figure sur cet état (voir le détail en III-A5).

Département de l'Aude - Laboratoire Vétérinaire - BP - 2019

- (5) A utiliser uniquement dans le cas où le département effectuerait une dotation initiale au profit d'un service public doté de la seule autonomie financière.
- (6) A utiliser uniquement dans le cas où le département effectuerait des dépenses sur des biens affectés.
- (7) Hors dépenses imputées aux chapitres 010 et 018.
- (8) Hors dépenses imputées aux chapitres 015, 016 et 017.

II – PRESENTATION GENERALE DU BUDGET	II
BALANCE GENERALE – RECETTES	B2

RECETTES D'INVESTISSEMENT (y compris RAR)

INVESTISSEMENT		Opérations réelles (1)	Opérations d'ordre (2)	TOTAL
10	Dotations, fonds divers et réserves (sauf 1068)	0,00	0,00	0,00
13	Subventions d'investissement (6)	0,00	0,00	0,00
16	Emprunts et dettes assimilées (sauf 1688 non budgétaire)	0,00	0,00	0,00
18	Cpte de liaison : affectation (BA,régie)	(4) 0,00		0,00
20	Immobilisations incorporelles (sauf 204) (6)	0,00	0,00	0,00
204	Subventions d'équipement versées (6)	0,00	0,00	0,00
21	Immobilisations corporelles (6)	0,00	0,00	0,00
22	Immobilisations reçues en affectation (6)	(5) 0,00	0,00	0,00
23	Immobilisations en cours (6)	0,00	0,00	0,00
010	Revenu minimum d'insertion	0,00	0,00	0,00
018	Revenu de solidarité active	0,00	0,00	0,00
26	Participations et créances rattachées	0,00	0,00	0,00
27	Autres immobilisations financières (6)	0,00	0,00	0,00
3...	<i>Stocks et en-cours</i>		0,00	0,00
28	<i>Amortissement des immobilisations</i>		24 790,00	24 790,00
45	Opérations pour compte de tiers (3)	0,00	0,00	0,00
481	<i>Charges à rép. sur plusieurs exercices</i>		0,00	0,00
021	<i>Virement de la section de fonctionnement</i>		63 966,53	63 966,53
024	Produits des cessions d'immobilisations	0,00		0,00
Recettes d'investissement –Total		0,00	88 756,53	88 756,53

+

R 001 SOLDE D'EXECUTION POSITIF REPORTE OU ANTICIPE	24 743,47
--	------------------

+

R 1068 AFFECTATION DU RESULTAT	0,00
---------------------------------------	-------------

=

TOTAL DES RECETTES D'INVESTISSEMENT CUMULEES	113 500,00
---	-------------------

RECETTES DE FONCTIONNEMENT (y compris RAR)

FONCTIONNEMENT		Opérations réelles (1)	Opérations d'ordre (2)	TOTAL
013	Atténuations de charges (7)	0,00		0,00
015	Revenu minimum d'insertion	0,00		0,00
016	Allocation personnalisée d'autonomie	0,00		0,00
017	Revenu de solidarité active	0,00		0,00
60	<i>Achats et variation des stocks</i>		0,00	0,00
70	Prod. services, domaine, ventes diverses	421 000,00		421 000,00
71	<i>Production stockée (ou déstockage)</i>		0,00	0,00
72	<i>Production immobilisée</i>		0,00	0,00
73	Impôts et taxes (sauf 731)	0,00		0,00
731	Impositions directes	0,00		0,00
74	Dotations, subventions et participations (7)	2 750,00		2 750,00
75	Autres produits d'activités (7)	918 472,53	0,00	918 472,53
76	Produits financiers	0,00	0,00	0,00
77	Produits exceptionnels (7)	0,00	0,00	0,00
78	Reprise sur amortissements et provisions (7)	0,00	0,00	0,00
79	<i>Transferts de charges</i>		0,00	0,00
Recettes de fonctionnement –Total		1 342 222,53	0,00	1 342 222,53

+

R 002 RESULTAT REPORTE OU ANTICIPE	0,00
---	-------------

=

TOTAL DES RECETTES DE FONCTIONNEMENT CUMULEES	1 342 222,53
--	---------------------

- (1) Y compris les opérations relatives au rattachement et les opérations d'ordre semi-budgétaire.
- (2) Voir la liste des opérations d'ordre de l'instruction budgétaire et comptable M. 52.
- (3) Seul le total des opérations pour compte de tiers figure sur cet état (voir le détail en III-A5).
- (4) A utiliser uniquement dans le cas où le département effectuerait une dotation initiale au profit d'un service public doté de la seule autonomie financière.
- (5) A utiliser uniquement dans le cas où le département effectuerait des dépenses sur des biens affectés.
- (6) Hors recettes imputées aux chapitres 010 et 018.
- (7) Hors recettes imputées aux chapitres 015, 016 et 017.

III – VOTE DU BUDGET	III
SECTION D'INVESTISSEMENT – VUE D'ENSEMBLE	A

DEPENSES

Nature	Pour mémoire budget précédent (1)	RAR N-1 I	Propositions du président sur les crédits de l'exercice	Vote de l'assemblée sur les crédits de l'exercice (2) II	Pour information Crédits gérés dans le cadre d'une AP	Pour information Crédits gérés hors AP	TOTAL (RAR N-1 + Vote) III = I + II
TOTAL	36 545,47	0,00	113 500,00	113 500,00	113 500,00	0,00	113 500,00
Dépenses des équipements départementaux (total) (détail de III-A1.1 à III-A1.5)	36 545,47	0,00	113 500,00	113 500,00	113 500,00	0,00	113 500,00
- Non individualisées en programmes d'équipement (détail en III-A1.1)	36 545,47	0,00	113 500,00	113 500,00	113 500,00	0,00	113 500,00
- Individualisées en programmes d'équipement (liste des programmes en III-A1.3, détail en III-A1.4 et en III A1.5)	0,00	0,00	0,00	0,00	0,00	0,00	0,00
- 010 Revenu minimum d'insertion (détail en III-A1.2)	0,00	0,00	0,00	0,00	0,00	0,00	0,00
- 018 Revenu de solidarité active (détail en III-A1.2)	0,00	0,00	0,00	0,00	0,00	0,00	0,00
Dépenses des équipements non départementaux (détail en III-A2)	0,00	0,00	0,00	0,00	0,00	0,00	0,00
Dépenses financières (détail en III-A3)	0,00	0,00	0,00	0,00		0,00	0,00
Opérations pour compte de tiers (détail en III-A5)	0,00	0,00	0,00	0,00	0,00	0,00	0,00
<i>040 Opérations ordre transf. entre sections (détail en III-A6)</i>	<i>0,00</i>		<i>0,00</i>	<i>0,00</i>		<i>0,00</i>	<i>0,00</i>
<i>041 Opérations patrimoniales (détail en III-A7)</i>	<i>0,00</i>		<i>0,00</i>	<i>0,00</i>		<i>0,00</i>	<i>0,00</i>

D001 Solde d'exécution négatif reporté ou anticipé (3)	0,00
---	-------------

Total des dépenses d'investissement cumulées	113 500,00
---	-------------------

(1) Voir état I-B pour le contenu du budget précédent.

(2) Il s'agit des nouveaux crédits votés lors de la présente délibération, hors RAR.

(3) Le solde d'exécution reporté est le résultat constaté de l'exercice précédent qui fait l'objet d'un report et non d'un vote de l'assemblée délibérante.

III – VOTE DU BUDGET	III
SECTION D'INVESTISSEMENT – VUE D'ENSEMBLE	A

RECETTES

Nature	Pour mémoire budget précédent	RAR N-1 I	Propositions du président sur les crédits de l'exercice	Vote de l'assemblée sur les crédits de l'exercice (2) II	TOTAL (RAR N-1 + Vote) III = I + II
TOTAL	22 000,00	0,00	88 756,53	88 756,53	88 756,53
Recettes d'équipements départementaux et non départementaux (détail en III-A4.1)	0,00	0,00	0,00	0,00	0,00
010 Revenu minimum d'insertion (détail en III-A4.2)	0,00	0,00	0,00	0,00	0,00
018 Revenu de solidarité active (détail en III-A4.2)	0,00	0,00	0,00	0,00	0,00
Opérations pour compte de tiers (détail en III-A5)	0,00	0,00	0,00	0,00	0,00
Recettes financières (détail en III-A4.3) (sauf 1068)	0,00	0,00	0,00	0,00	0,00
040 Opérations ordre transf. entre sections (détail en III-A6)	22 000,00		24 790,00	24 790,00	24 790,00
041 Opérations patrimoniales (détail en III-A7)	0,00		0,00	0,00	0,00
021 Virement de la section de fonctionnement	0,00		63 966,53	63 966,53	63 966,53

R001 Solde d'exécution positif reporté ou anticipé (3)	24 743,47
---	------------------

Affectation au compte 1068 (4)	0,00
---------------------------------------	-------------

Total des recettes d'investissement cumulées	113 500,00
---	-------------------

(1) Voir état I-B pour le contenu du budget précédent.

(2) Il s'agit des nouveaux crédits votés lors de la présente délibération, hors RAR.

(3) Le solde d'exécution reporté est le résultat constaté de l'exercice précédent qui fait l'objet d'un report et non d'un vote de l'assemblée délibérante.

(4) Le montant inscrit doit être conforme à la délibération d'affectation du résultat. Ce montant ne fait donc pas l'objet d'un nouveau vote.

III – VOTE DU BUDGET	III
SECTION D'INVESTISSEMENT Equipements départementaux – Dépenses non individualisées	A1.1

DEPENSES NON INDIVIDUALISEES EN PROGRAMMES D'EQUIPEMENT (hors RMI et RSA)

Chap. / art. (1)	Libellé	Pour mémoire budget précédent	RAR N-1	Propositions du président sur les crédits de l'exercice	Vote de l'assemblée sur les crédits de l'exercice	Pour information	
						Crédits gérés dans le cadre d'une AP	Crédits gérés hors AP
TOTAL		36 545,47	0,00	113 500,00	113 500,00	113 500,00	0,00
20	Immobilisations incorporelles (sauf 204)	0,00	0,00	0,00	0,00	0,00	0,00
21	Immobilisations corporelles	36 545,47	0,00	13 500,00	13 500,00	13 500,00	0,00
21311	Bâtiments administratifs	0,00	0,00	0,00	0,00		
2157	Matériel et outillage technique	13 500,00	0,00	13 500,00	13 500,00		
2188	Autres immobilisations corporelles	23 045,47	0,00	0,00	0,00		
22	Immobilisations reçues en affectation	0,00	0,00	0,00	0,00	0,00	0,00
23	Immobilisations en cours	0,00	0,00	100 000,00	100 000,00	100 000,00	0,00
231311	Bâtiments administratifs	0,00	0,00	100 000,00	100 000,00		

(1) Détailler les articles conformément au plan de comptes.

III – VOTE DU BUDGET	III
SECTION D'INVESTISSEMENT Equipements départementaux – RMI / RSA - Dépenses	A1.2

RMI DEPENSES

Chap. / art. (1)	Libellé	Pour mémoire budget précédent	RAR N-1	Propositions du président sur les crédits de l'exercice	Vote de l'assemblée sur les crédits de l'exercice	Pour information	
						Crédits gérés dans le cadre d'une AP	Crédits gérés hors AP
010	Revenu minimum d'insertion	0,00	0,00	0,00	0,00	0,00	0,00

(1) Détailler les articles conformément au plan de comptes.

RSA DEPENSES

Chap. / art. (1)	Libellé	Pour mémoire budget précédent	RAR N-1	Propositions du président sur les crédits de l'exercice	Vote de l'assemblée sur les crédits de l'exercice	Pour information	
						Crédits gérés dans le cadre d'une AP	Crédits gérés hors AP
018	Revenu de solidarité active	0,00	0,00	0,00	0,00	0,00	0,00

(1) Détailler les articles conformément au plan de comptes.

III – VOTE DU BUDGET	III
SECTION D'INVESTISSEMENT	
EQUIPEMENTS DEPARTEMENTAUX – VUE D'ENSEMBLE DES PROGRAMMES D'EQUIPEMENT	A 1.3

Vue d'ensemble des chapitres de programmes d'équipement (1)

N° progr.	Libellé du programme	N° AP (2)	Pour mémoire réalisations cumulées au 01/01/N	RAR N-1	Propositions du président sur les crédits de l'exercice	Vote de l'assemblée sur les crédits de l'exercice	Pour information	
							Crédits gérés dans le cadre d'une AP	Crédits gérés hors AP
TOTAL			0,00	0,00	0,00	0,00	0,00	0,00

(1) Les programmes d'équipement afférents ou non à une AP sont présentés individuellement en détail en III-A1.4 et en III-A1.5.

(2) Colonne à renseigner uniquement lorsque le programme d'équipement est afférent à une AP.

III – VOTE DU BUDGET	III
SECTION D'INVESTISSEMENT – EQUIPEMENTS DEPARTEMENTAUX	A1.4

Cet état ne contient pas d'information.

III – VOTE DU BUDGET	III
SECTION D'INVESTISSEMENT – EQUIPEMENTS DEPARTEMENTAUX	A1.5

Cet état ne contient pas d'information.

III – VOTE DU BUDGET	III
SECTION D'INVESTISSEMENT EQUIPEMENTS NON DEPARTEMENTAUX – DEPENSES	A2

SUBVENTIONS D'EQUIPEMENT A VERSER (hors RMI et RSA)

Chap. / art. (1)	Libellé	Pour mémoire budget précédent	RAR N-1	Propositions du président	Vote de l'assemblée
204	Subventions versées (2) d'équipement	0,00	0,00	0,00	0,00

(1) Détailler les articles utilisés conformément au plan de comptes.

(2) Dépenses relatives au compte 204 sauf celles relatives au RMI et au RSA (voir état III-A1.2).

III – VOTE DU BUDGET	III
SECTION D'INVESTISSEMENT – DEPENSES FINANCIERES	A3

Dépenses financières

Chap./ art. (1)	Libellé	Pour mémoire budget précédent	RAR N-1	Propositions du président	Vote de l'assemblée
DEPENSES TOTALES		0,00	0,00	0,00	0,00
10	Dotations, fonds divers et réserves	0,00	0,00	0,00	0,00
13	Subventions d'investissement	0,00	0,00	0,00	0,00
16	Emprunts et dettes assimilées	0,00	0,00	0,00	0,00
18	Cpte de liaison : affectation (BA,régie)	0,00	0,00	0,00	0,00
26	Participations et créances rattachées	0,00	0,00	0,00	0,00
27	Autres immobilisations financières	0,00	0,00	0,00	0,00
020	Dépenses imprévues	0,00		0,00	0,00

(1) Détailler les articles utilisés conformément au plan de comptes.

III – VOTE DU BUDGET	III
SECTION D'INVESTISSEMENT – RECETTES D'EQUIPEMENT	A4.1

RECETTES D'EQUIPEMENT – Détail des chapitres
Financement des équipements départementaux et non départementaux (hors RMI et RSA)

Chap./art. (1)	Libellé	Pour mémoire budget précédent	RAR N-1	Propositions du président	Vote de l'assemblée
	TOTAL	0,00	0,00	0,00	0,00
13	Subventions d'investissement (sauf 138)	0,00	0,00	0,00	0,00
16	Emprunts et dettes assimilées (3)	0,00	0,00	0,00	0,00
20	Immobilisations incorporelles (2)	0,00	0,00	0,00	0,00
204	Subventions d'équipement versées (2)	0,00	0,00	0,00	0,00
21	Immobilisations corporelles (2)	0,00	0,00	0,00	0,00
22	Immobilisations reçues en affectation (2)	0,00	0,00	0,00	0,00
23	Immobilisations en cours (2)	0,00	0,00	0,00	0,00

(1) Détailler les articles utilisés conformément au plan de comptes.

(2) Exceptionnellement, les comptes 20, 204, 21, 22 et 23 sont en recettes réelles en cas de réduction ou d'annulation de mandats donnant lieu à reversement.

(3) Sauf 165, 166 et 16449.

III – VOTE DU BUDGET	III
SECTION D'INVESTISSEMENT – RMI / RSA - RECETTES	A4.2

RECETTES RMI

Chap./ art. (1)	Libellé	Pour mémoire budget précédent	RAR N-1	Propositions du président	Vote de l'assemblée
010	Revenu minimum d'insertion	0,00	0,00	0,00	0,00

(1) Détailler les articles utilisés conformément au plan de comptes.

RECETTES RSA

Chap./ art. (1)	Libellé	Pour mémoire budget précédent	RAR N-1	Propositions du président	Vote de l'assemblée
018	Revenu de solidarité active	0,00	0,00	0,00	0,00

(1) Détailler les articles utilisés conformément au plan de comptes.

III – VOTE DU BUDGET	III
SECTION D'INVESTISSEMENT – RECETTES FINANCIERES	A4.3

Recettes financières

Chap. / art. (1)	Libellé	Pour mémoire budget précédent	RAR N-1	Propositions du président	Vote de l'assemblée
	TOTAL	0,00	0,00	0,00	0,00
10	Dotations, fonds divers et réserves	0,00	0,00	0,00	0,00
138	Autres subventions invest. non transf.	0,00	0,00	0,00	0,00
16	Emprunts et dettes assimilées	0,00	0,00	0,00	0,00
18	Cpte de liaison : affectation (BA,régie)	0,00	0,00	0,00	0,00
26	Participations et créances rattachées	0,00	0,00	0,00	0,00
27	Autres immobilisations financières	0,00	0,00	0,00	0,00
024	Produits des cessions d'immobilisations	0,00	0,00	0,00	0,00

(1) Détailler les articles utilisés conformément au plan de comptes.

III – VOTE DU BUDGET	III
SECTION D'INVESTISSEMENT – OPERATIONS POUR LE COMPTE DE TIERS	A5

RECAPITULATIF DES OPERATIONS POUR LE COMPTE DE TIERS (1)

Chap. (4)	Libellé	Pour mémoire réalisations cumulées de l'opération au 01/01/N (2)	RAR N-1	Propositions du président	Vote de l'assemblée
	TOTAL DEPENSES (3) (4)	0,00	0,00	0,00	0,00
	TOTAL RECETTES (3) (4)	0,00	0,00	0,00	0,00

(1) Voir le détail des opérations pour compte de tiers en annexe en IV-B5.

(2) Ensemble des réalisations connues à la date de vote.

(3) Les recettes sont égales aux dépenses de chaque opération sous mandat. Pour les opérations gérées sur plusieurs années, l'opération peut être déséquilibrée au titre d'un exercice. Toutefois cette opération doit être équilibrée à sa clôture.

(4) Présenter une ligne par opération pour compte de tiers.

III – VOTE DU BUDGET	III
SECTION D'INVESTISSEMENT OPERATIONS D'ORDRE DE TRANSFERT ENTRE SECTIONS	A6

Chap. /art. (1)	Libellé	Pour mémoire budget précédent	Propositions du président	Vote de l'assemblée
040	DEPENSES (2)	0,00	0,00	0,00
040	RECETTES (2)	22 000,00	24 790,00	24 790,00
281311	Bâtiments administratifs	10 200,00	10 840,00	10 840,00
28157	Matériel et outillage techniques	11 800,00	13 950,00	13 950,00

(1) Détailler les articles utilisés conformément au plan de comptes.

(2) DI 040 = RF 042 ; RI 040 = DF 042.

III – VOTE DU BUDGET	III
SECTION D'INVESTISSEMENT – OPERATIONS PATRIMONIALES	A7

Chap. /art. (1)	Libellé	Pour mémoire budget précédent	Propositions du président	Vote de l'assemblée
<i>041</i>	<i>DEPENSES (2)</i>	<i>0,00</i>	<i>0,00</i>	<i>0,00</i>
<i>041</i>	<i>RECETTES (2)</i>	<i>0,00</i>	<i>0,00</i>	<i>0,00</i>

(1) Détailler les articles utilisés conformément au plan de comptes.

(2) Les dépenses sont égales aux recettes.

III – VOTE DU BUDGET	III
SECTION DE FONCTIONNEMENT – VUE D'ENSEMBLE	B

DEPENSES

Chap.	Libellé	Pour mémoire budget précédent (1)	RAR N-1	Propositions du président sur les crédits de l'exercice	Vote de l'assemblée sur les crédits de l'exercice (2)	Pour information Crédits gérés dans le cadre d'une AE	Pour information Crédits gérés hors AE	TOTAL (RAR N-1 + Vote)
DEPENSES DE L'EXERCICE (Détail en III-B1)		1 285 622,00	0,00	1 342 222,53	1 342 222,53	0,00	1 342 222,53	1 342 222,53
011	Charges à caractère général (4)	280 872,00	0,00	275 116,00	275 116,00	0,00	275 116,00	275 116,00
012	Charges de personnel et frais assimilés (4)	946 350,00	0,00	943 344,00	943 344,00		943 344,00	943 344,00
014	Atténuations de produits	0,00	0,00	0,00	0,00		0,00	0,00
015	Revenu minimum d'insertion	0,00	0,00	0,00	0,00	0,00	0,00	0,00
016	Allocation personnalisée d'autonomie	0,00	0,00	0,00	0,00	0,00	0,00	0,00
017	Revenu de solidarité active	0,00	0,00	0,00	0,00	0,00	0,00	0,00
65	Autres charges de gestion courante (sauf 6586) (4)	32 500,00	0,00	32 506,00	32 506,00	0,00	32 506,00	32 506,00
6586	Frais fonctionnement des groupes d'élus	0,00	0,00	0,00	0,00		0,00	0,00
66	Charges financières	0,00	0,00	0,00	0,00		0,00	0,00
67	Charges exceptionnelles (4)	3 900,00	0,00	2 500,00	2 500,00		2 500,00	2 500,00
68	Dotations amortissements et provisions (4)	0,00		0,00	0,00		0,00	0,00
022	Dépenses imprévues	0,00		0,00	0,00		0,00	0,00
023	Virement à la section d'investissement	0,00		63 966,53	63 966,53		63 966,53	63 966,53
042	Opérations ordre transf. entre sections	22 000,00		24 790,00	24 790,00		24 790,00	24 790,00
043	Opérations ordre intérieur de la section	0,00		0,00	0,00		0,00	0,00

D002 Résultat reporté ou anticipé (3)	0,00
--	-------------

Total des dépenses de fonctionnement cumulées	1 342 222,53
--	---------------------

(1) Voir état I-B pour le contenu du budget précédent.

(2) Il s'agit des nouveaux crédits votés lors de la présente délibération, hors RAR.

(3) Inscrire en cas de reprise des résultats de l'exercice précédent (après vote du compte administratif) ou si reprise anticipée des résultats.

(4) Hors dépenses imputées aux chapitres 015, 016 et 017.

III – VOTE DU BUDGET	III
SECTION DE FONCTIONNEMENT – VUE D'ENSEMBLE	B

RECETTES

Chap.	Libellé	Pour mémoire budget précédent (1)	RAR N-1	Propositions du président sur les crédits de l'exercice	Vote de l'assemblée sur les crédits de l'exercice (2)	Total (RAR N-1 + Vote)
RECETTES DE L'EXERCICE (Détail en III-B2)		1 285 622,00	0,00	1 342 222,53	1 342 222,53	1 342 222,53
70	Prod. services, domaine, ventes diverses	384 000,00	0,00	421 000,00	421 000,00	421 000,00
73	Impôts et taxes (sauf 731)	0,00	0,00	0,00	0,00	0,00
731	Impositions directes	0,00	0,00	0,00	0,00	0,00
74	Dotations, subventions et participations (4)	6 480,00	0,00	2 750,00	2 750,00	2 750,00
75	Autres produits de gestion courante (4)	895 142,00	0,00	918 472,53	918 472,53	918 472,53
013	Atténuations de charges (4)	0,00	0,00	0,00	0,00	0,00
015	Revenu minimum d'insertion	0,00	0,00	0,00	0,00	0,00
016	Allocation personnalisée d'autonomie	0,00	0,00	0,00	0,00	0,00
017	Revenu de solidarité active	0,00	0,00	0,00	0,00	0,00
76	Produits financiers	0,00	0,00	0,00	0,00	0,00
77	Produits exceptionnels (4)	0,00	0,00	0,00	0,00	0,00
78	Reprises amortissements et provisions (4)	0,00		0,00	0,00	0,00
042	Opérations ordre transf. entre sections	0,00		0,00	0,00	0,00
043	Opérations ordre intérieur de la section	0,00		0,00	0,00	0,00

R002 Résultat reporté ou anticipé (3)	0,00
--	-------------

Total des recettes de fonctionnement cumulées	1 342 222,53
--	---------------------

(1) Voir état I-B pour le contenu du budget précédent.

(2) Il s'agit des nouveaux crédits votés lors de la présente délibération, hors RAR.

(3) Inscrire en cas de reprise des résultats de l'exercice précédent (après vote du compte administratif) ou si reprise anticipée des résultats.

(4) Hors recettes imputées aux chapitres 015, 016 et 017.

III – VOTE DU BUDGET	III
SECTION DE FONCTIONNEMENT – DEPENSES – DETAIL PAR ARTICLE	B1

OPERATIONS REELLES – GESTION DES SERVICES DEPARTEMENTAUX

Chap. / art. (1)	Libellé	Pour mémoire budget précédent	RAR N-1	Propositions du président	Vote de l'assemblée
011	Charges à caractère général (3)	280 872,00	0,00	275 116,00	275 116,00
60611	Eau et assainissement	2 300,00	0,00	4 300,00	4 300,00
60612	Energie - Electricité	30 000,00	0,00	28 000,00	28 000,00
60631	Fournitures d'entretien	2 300,00	0,00	2 185,00	2 185,00
60636	Vêtements de travail	2 000,00	0,00	1 000,00	1 000,00
6064	Fournitures administratives	700,00	0,00	665,00	665,00
60661	Médicaments	85 000,00	0,00	85 000,00	85 000,00
60662	Vaccins et sérums	14 000,00	0,00	10 000,00	10 000,00
60668	Autres produits pharmaceutiques	10 000,00	0,00	8 900,00	8 900,00
6068	Autres matières et fournitures	30 000,00	0,00	30 000,00	30 000,00
611	Contrats de prestations de services	4 032,00	0,00	4 000,00	4 000,00
6135	Locations mobilières	3 640,00	0,00	3 400,00	3 400,00
615221	Entretien, réparations bâtiments publics	11 100,00	0,00	7 950,00	7 950,00
6156	Maintenance	42 000,00	0,00	42 200,00	42 200,00
6182	Documentation générale et technique	2 600,00	0,00	2 400,00	2 400,00
6184	Versements à des organismes de formation	4 000,00	0,00	13 000,00	13 000,00
6188	Autres frais divers	18 900,00	0,00	18 000,00	18 000,00
62268	Autres honoraires, conseils	5 000,00	0,00	5 000,00	5 000,00
6241	Transports de biens	1 000,00	0,00	0,00	0,00
6251	Voyages, déplacements et missions	5 000,00	0,00	5 000,00	5 000,00
62871	Remb. frais à la collectivité de rattach	3 000,00	0,00	0,00	0,00
637	Autres impôts, taxes (autres organismes)	4 300,00	0,00	4 116,00	4 116,00
012	Charges de personnel et frais assimilés (2) (3)	946 350,00	0,00	943 344,00	943 344,00
6331	Versement de transport	5 400,00	0,00	4 000,00	4 000,00
6332	Cotisations versées au F.N.A.L.	2 700,00	0,00	2 500,00	2 500,00
6336	Cotisations CNFPT et CDGFPT	5 200,00	0,00	4 700,00	4 700,00
6338	Autres impôts, taxes sur rémunérations	1 650,00	0,00	1 500,00	1 500,00
64111	Rémunération principale titulaires	524 150,00	0,00	499 794,00	499 794,00
64112	SFT, indemnité résidence	2 500,00	0,00	2 500,00	2 500,00
64113	NBI	10 500,00	0,00	8 300,00	8 300,00
64118	Autres indemnités titulaires	108 000,00	0,00	120 000,00	120 000,00
64131	Rémunérations non tit.	0,00	0,00	40 000,00	40 000,00
64168	Autres emplois d'insertion	16 500,00	0,00	0,00	0,00
6451	Cotisations à l'U.R.S.S.A.F.	90 000,00	0,00	83 000,00	83 000,00
6453	Cotisations aux caisses de retraites	170 000,00	0,00	160 000,00	160 000,00
6454	Cotisations aux A.S.S.E.D.I.C.	850,00	0,00	3 500,00	3 500,00
6458	Cotis. aux autres organismes sociaux	2 100,00	0,00	1 800,00	1 800,00
6475	Médecine du travail, pharmacie	250,00	0,00	450,00	450,00
6478	Autres charges sociales diverses	1 550,00	0,00	3 000,00	3 000,00
6488	Autres charges	5 000,00	0,00	8 300,00	8 300,00
014	Atténuations de produits	0,00	0,00	0,00	0,00
015	Revenu minimum d'insertion	0,00	0,00	0,00	0,00
016	Allocation personnalisée d'autonomie	0,00	0,00	0,00	0,00
017	Revenu de solidarité active	0,00	0,00	0,00	0,00
65	Autres charges de gestion courante (sauf 6586) (3)	32 500,00	0,00	32 506,00	32 506,00
6541	Créances admises en non-valeur	2 500,00	0,00	2 500,00	2 500,00
6568	Autres participations	30 000,00	0,00	30 000,00	30 000,00
65888	Autres	0,00	0,00	6,00	6,00
6586	Frais fonctionnement des groupes d'élus	0,00	0,00	0,00	0,00

Département de l'Aude - Laboratoire Vétérinaire - BP - 2019

Chap. / art. (1)	Libellé	Pour mémoire budget précédent	RAR N-1	Propositions du président	Vote de l'assemblée
	TOTAL DEPENSES DE GESTION DES SERVICES (A) = (011 + 012 + 014 + 015 + 016+ 017 + 65 + 6586)	1 259 722,00	0,00	1 250 966,00	1 250 966,00

(1) Détailler les articles utilisés conformément au plan de comptes.

(2) Conformément à l'article L. 3312-4 du CGCT, les dépenses de frais de personnel sont exclues des autorisations d'engagement.

(3) Hors dépenses imputées aux chapitres 015, 016 et 017.

III – VOTE DU BUDGET	III
SECTION DE FONCTIONNEMENT – DEPENSES – DETAIL PAR ARTICLE	B1

GESTION DES SERVICES DEPARTEMENTAUX – CHARGES FINANCIERES ET EXCEPTIONNELLES – OPERATIONS D'ORDRE

Chap / art (1)	Libellé (1)	Pour mémoire budget précédent	RAR N-1	Propositions du président	Vote de l'assemblée
66	Charges financières (B)	0,00	0,00	0,00	0,00
67	Charges exceptionnelles (C) (3)	3 900,00	0,00	2 500,00	2 500,00
6711	Intérêts moratoires, pénalités / marché	1 400,00	0,00	0,00	0,00
673	Titres annulés (sur exercices antérieurs)	2 500,00	0,00	2 500,00	2 500,00
68	Dotations amortissements et provisions (D) (3)	0,00		0,00	0,00
022	Dépenses imprévues (E)	0,00		0,00	0,00
TOTAL DES DEPENSES REELLES = A + B + C + D + E		1 263 622,00	0,00	1 253 466,00	1 253 466,00

023	Virement à la section d'investissement	0,00		63 966,53	63 966,53
042	Opérations ordre transf. entre sections (2)	22 000,00		24 790,00	24 790,00
6811	Dot. amort. et prov. Immos incorporelles	22 000,00		24 790,00	24 790,00
043	Opérations ordre intérieur de la section (2)	0,00		0,00	0,00
TOTAL DES DEPENSES D'ORDRE		22 000,00		88 756,53	88 756,53

TOTAL DES DEPENSES DE FONCTIONNEMENT DE L'EXERCICE (= Total des opérations réelles et d'ordre)		1 285 622,00	0,00	1 342 222,53	1 342 222,53
---	--	---------------------	-------------	---------------------	---------------------

002 DEFICIT DE FONCTIONNEMENT REPORTE	0,00
--	-------------

TOTAL DES DEPENSES DE FONCTIONNEMENT CUMULEES	1 342 222,53
--	---------------------

(1) Détailler les articles utilisés conformément au plan de comptes.

(2) Cf. définitions du chapitre des opérations d'ordre, DF 042 = RI 040, DF 043 = RF 043.

(3) Hors dépenses imputées aux chapitres 015, 016 et 017.

Détail du calcul des ICNE au compte 66112 (4)

Montant des ICNE de l'exercice	0,00
Montant des ICNE de l'exercice N-1	0,00
= Différence ICNE N – ICNE N-1	0,00

(4) Si le montant des ICNE de l'exercice est inférieur au montant de l'exercice N-1, le montant du compte 66112 sera négatif.

III – VOTE DU BUDGET	III
SECTION DE FONCTIONNEMENT – RECETTES – DETAIL PAR ARTICLE	B2

GESTION DES SERVICES DEPARTEMENTAUX

Chap / art. (1)	Libellé (1)	Pour mémoire budget précédent	RAR N-1	Propositions du président	Vote de l'assemblée
70	Prod. services, domaine, ventes diverses	384 000,00	0,00	421 000,00	421 000,00
705	Etudes	5 000,00	0,00	8 000,00	8 000,00
7061	Taxes d'analyse	367 000,00	0,00	401 000,00	401 000,00
70878	Remb. frais par des tiers	12 000,00	0,00	12 000,00	12 000,00
73	Impôts et taxes (sauf impôts locaux)	0,00	0,00	0,00	0,00
731	Impositions directes	0,00	0,00	0,00	0,00
74	Dotations, subventions et participations (2)	6 480,00	0,00	2 750,00	2 750,00
74718	Autres participations Etat	6 480,00	0,00	2 750,00	2 750,00
75	Autres produits de gestion courante (2)	895 142,00	0,00	918 472,53	918 472,53
75822	Prise en charge déficit budget annexe	895 142,00	0,00	918 472,53	918 472,53
013	Atténuations de charges (2)	0,00	0,00	0,00	0,00
015	Revenu minimum d'insertion	0,00	0,00	0,00	0,00
016	Allocation personnalisée d'autonomie	0,00	0,00	0,00	0,00
017	Revenu de solidarité active	0,00	0,00	0,00	0,00
TOTAL GESTION DES SERVICES		1 285 622,00	0,00	1 342 222,53	1 342 222,53
(A) = (70 + 73 + 731 + 74 + 75 + 013 + 015 + 016 + 017)					

(1) Détailler les articles utilisés conformément au plan de comptes.

(2) Hors recettes imputées aux chapitres 015, 016 et 017.

Détail du calcul de la taxe départementale de publicité foncière pour les départements dits « surfiscalisés » (compte 7321) (3)

Montant brut	0,00
Compensation	0,00
Montant net	0,00

(3) Destiné à retracer le prélèvement de la part non départementale de la taxe.

III – VOTE DU BUDGET	III
SECTION DE FONCTIONNEMENT – RECETTES – DETAIL PAR ARTICLE	B2

GESTION DES SERVICES DEPARTEMENTAUX – PRODUITS FINANCIERS ET EXCEPTIONNELS – OPERATIONS D'ORDRE

Chap / art. (1)	Libellé (1)	Pour mémoire budget précédent	RAR N-1	Propositions du président	Vote de l'assemblée
76	Produits financiers (B)	0,00	0,00	0,00	0,00
77	Produits exceptionnels (C) (3)	0,00	0,00	0,00	0,00
773	Mandats annulés (exercices antérieurs)	0,00	0,00	0,00	0,00
78	Reprises amortissements et provisions (D) (3)	0,00		0,00	0,00
TOTAL DES RECETTES REELLES = A + B + C + D		1 285 622,00	0,00	1 342 222,53	1 342 222,53

042	Opérations ordre transf. entre sections (2)	0,00		0,00	0,00
043	Opérations ordre intérieur de la section (2)	0,00		0,00	0,00
TOTAL DES RECETTES D'ORDRE		0,00		0,00	0,00

TOTAL DES RECETTES DE FONCTIONNEMENT DE L'EXERCICE (= Total des opérations réelles et d'ordre)		1 285 622,00	0,00	1 342 222,53	1 342 222,53
---	--	---------------------	-------------	---------------------	---------------------

R 002 RESULTAT REPORTE				0,00
-------------------------------	--	--	--	-------------

TOTAL DES RECETTES DE FONCTIONNEMENT CUMULEES				1 342 222,53
--	--	--	--	---------------------

(1) Détailler les articles utilisés conformément au plan de comptes.

(2) Cf. définitions du chapitre des opérations d'ordre, RF 042 = DI 040, RF 043 = DF 043.

(3) Hors recettes imputées aux chapitres 015, 016 et 017.

Détail du calcul des ICNE au compte 7622 (4)

Montant des ICNE de l'exercice	0,00
Montant des ICNE de l'exercice N-1	0,00
= Différence ICNE N – ICNE N-1	0,00

(4) Si le montant des ICNE de l'exercice est inférieur au montant de l'exercice N-1, le montant du compte 7622 sera négatif.

IV – ANNEXES	IV
PRESENTATION CROISEE PAR FONCTION – VUE D'ENSEMBLE	A1

Libellé	01 Opérations non ventilables	0 Services généraux	1 Sécurité	2 Enseignement	3 Culture, jeunesse, sports	4 Prévention médico-sociale
---------	----------------------------------	------------------------	---------------	-------------------	--------------------------------	--------------------------------

INVESTISSEMENT						
DEPENSES						
Dépenses réelles	0	0	0	0	0	0
- Equipements départx		0	0	0	0	0
- Equip. non départx (c/204)		0	0	0	0	0
- Opérations financières	0					
<i>Dépenses d'ordre</i>	0					
Total dépenses de l'exercice	0	0	0	0	0	0
RAR N-1 et reports	0	0	0	0	0	0
Total cumulé dépenses d'investissement	0	0	0	0	0	0
RECETTES						
Total recettes de l'exercice	0	0	0	0	0	0
RAR N-1 et reports	0	0	0	0	0	0
Total cumulé recettes d'investissement	0	0	0	0	0	0

FONCTIONNEMENT						
DEPENSES						
Total dépenses de l'exercice	0	6	0	0	0	0
RAR N-1 et reports	0	0	0	0	0	0
Total cumulé dépenses de fonctionnement	0	6	0	0	0	0
RECETTES						
Total recettes de l'exercice	0	0	0	0	0	0
RAR N-1 et reports	0	0	0	0	0	0
Total cumulé recettes de fonctionnement	0	0	0	0	0	0

IV – ANNEXES	IV
PRESENTATION CROISEE PAR FONCTION	A1

Libellé	5 Action sociale (hors RMI, RSA, APA)	5-4 Revenu minimum d'insertion	5-5 Personnes dépendantes (APA)	5-6 Revenu de solidarité active	6 Réseaux et infrastructures	7 Aménagement et environnement	8 Transports	9 Développement économique	TOTAL
---------	--	-----------------------------------	------------------------------------	------------------------------------	---------------------------------	-----------------------------------	-----------------	-------------------------------	-------

INVESTISSEMENT

DEPENSES

Dépenses réelles	0	0	0	0	0	0	0	113 500	113 500
- Equipements départx	0	0	0	0	0	0	0	113 500	113 500
- Equip. non départx (c/204)	0	0	0	0	0	0	0	0	0
- Opérations financières									0
<i>Dépenses d'ordre</i>									0
Total dépenses de l'exercice	0	0	0	0	0	0	0	113 500	113 500
RAR N-1 et reports	0	0	0	0	0	0	0	0	0
Total cumulé dépenses d'investissement	0	0	0	0	0	0	0	113 500	113 500

RECETTES

Total recettes de l'exercice	0	0	0	0	0	0	0	88 757	88 757
RAR N-1 et reports	0	0	0	0	0	0	0	24 743	24 743
Total cumulé recettes d'investissement	0	0	0	0	0	0	0	113 500	113 500

FONCTIONNEMENT

DEPENSES

Total dépenses de l'exercice	0	0	0	0	0	0	0	1 342 217	1 342 223
RAR N-1 et reports	0	0	0	0	0	0	0	0	0
Total cumulé dépenses de fonctionnement	0	0	0	0	0	0	0	1 342 217	1 342 223

RECETTES

Total recettes de l'exercice	0	0	0	0	0	0	0	1 342 223	1 342 223
RAR N-1 et reports	0	0	0	0	0	0	0	0	0
Total cumulé recettes de fonctionnement	0	0	0	0	0	0	0	1 342 223	1 342 223

IV – ANNEXES	IV
PRESENTATION CROISEE PAR FONCTION – VUE D'ENSEMBLE	A1

Art. (1)	Libellé	01 Opérations non ventilables	0 Services généraux	1 Sécurité	2 Enseignement	3 Culture, jeunesse, sports	4 Prévention médico-sociale
----------	---------	----------------------------------	------------------------	---------------	-------------------	--------------------------------	--------------------------------

INVESTISSEMENT

DEPENSES

Total dépenses d'investissement		0	0	0	0	0	0
Dépenses réelles		0	0	0	0	0	0
215	Install., matériel, outillage techniques	0	0	0	0	0	0
218	Autres immobilisations corporelles	0	0	0	0	0	0
231	Immobilisations corporelles en cours	0	0	0	0	0	0
<i>Dépenses d'ordre</i>		0	0	0	0	0	0
<i>Opérations d'ordre entre section</i>		0	0	0	0	0	0
<i>Opérations patrimoniales</i>		0	0	0	0	0	0

RECETTES

Total recettes d'investissement		0	0	0	0	0	0
Recettes réelles		0	0	0	0	0	0
<i>Recettes d'ordre</i>		0	0	0	0	0	0
<i>Opérations d'ordre entre section</i>		0	0	0	0	0	0
021	<i>Virement de la section de fonctionnement</i>	0	0	0	0	0	0
281	<i>Amortissement immobilisations corporelle</i>	0	0	0	0	0	0
<i>Opérations patrimoniales</i>		0	0	0	0	0	0

FONCTIONNEMENT

DEPENSES

Total dépenses de fonctionnement		0	6	0	0	0	0
Dépenses réelles		0	6	0	0	0	0
606	Achats non stockés de matières et fourni	0	0	0	0	0	0
611	Contrats de prestations de services	0	0	0	0	0	0
613	Locations	0	0	0	0	0	0
615	Entretien et réparations	0	0	0	0	0	0
618	Divers	0	0	0	0	0	0
622	Rémunérations intermédiaires, honoraires	0	0	0	0	0	0
624	Transports biens, transports collectifs	0	0	0	0	0	0
625	Déplacements et missions	0	0	0	0	0	0

Département de l'Aude - Laboratoire Vétérinaire - BP - 2019

Art. (1)	Libellé	01 Opérations non ventilables	0 Services généraux	1 Sécurité	2 Enseignement	3 Culture, jeunesse, sports	4 Prévention médico-sociale
628	Divers	0	0	0	0	0	0
633	Impôts, taxes, versements (autre orga.)	0	0	0	0	0	0
637	Autres impôts, taxes (autres organismes)	0	0	0	0	0	0
6411	Personnel titulaire	0	0	0	0	0	0
6413	Personnel non titulaire	0	0	0	0	0	0
6416	Emplois d'insertion	0	0	0	0	0	0
645	Charges sécurité sociale et prévoyance	0	0	0	0	0	0
647	Autres charges sociales	0	0	0	0	0	0
648	Autres charges de personnel	0	0	0	0	0	0
654	Pertes sur créances irrécouvrables	0	0	0	0	0	0
656	Participations	0	0	0	0	0	0
658	Charges diverses de gestion courante	0	6	0	0	0	0
671	Charges exceptionnelles opér. de gestion	0	0	0	0	0	0
673	Titres annulés (sur exercices antérieurs	0	0	0	0	0	0
<i>Dépenses d'ordre</i>		0	0	0	0	0	0
<i>Opérations d'ordre entre section</i>		0	0	0	0	0	0
023	<i>Virement à la section d'investissement</i>	0	0	0	0	0	0
681	<i>Dot. amort. et prov. Charges de fonct.</i>	0	0	0	0	0	0
<i>Opérations d'ordre à l'intérieur de la section</i>		0	0	0	0	0	0
RECETTES							
Total recettes de fonctionnement		0	0	0	0	0	0
Recettes réelles		0	0	0	0	0	0
705	Etudes	0	0	0	0	0	0
706	Prestations de services	0	0	0	0	0	0
708	Autres produits	0	0	0	0	0	0
747	Participations	0	0	0	0	0	0
758	Produits divers de gestion courante	0	0	0	0	0	0
<i>Recettes d'ordre</i>		0	0	0	0	0	0
<i>Opérations d'ordre entre section</i>		0	0	0	0	0	0
<i>Opérations d'ordre à l'intérieur de la section</i>		0	0	0	0	0	0

(1) Détailler les comptes à trois chiffres sauf pour les comptes 641 et 6516 qui sont déclinés à quatre chiffres et le compte 6517 qui est décliné à cinq chiffres.

IV – ANNEXES	IV
PRESENTATION CROISEE PAR FONCTION	A1

Art. (1)	Libellé	5 Action sociale (hors RMI, RSA, APA)	5-4 Revenu minimum d'insertion	5-5 Personnes dépendantes (APA)	5-6 Revenu de solidarité active	6 Réseaux et infrastructures	7 Aménagement et environnement	8 Transports	9 Développement économique	TOTAL
----------	---------	--	-----------------------------------	------------------------------------	------------------------------------	---------------------------------	-----------------------------------	-----------------	-------------------------------	-------

INVESTISSEMENT

DEPENSES

Total dépenses d'investissement		0	0	0	0	0	0	0	113 500	113 500
Dépenses réelles		0	0	0	0	0	0	0	113 500	113 500
215	Install., matériel, outillage techniques	0	0	0	0	0	0	0	13 500	13 500
218	Autres immobilisations corporelles	0	0	0	0	0	0	0	0	0
231	Immobilisations corporelles en cours	0	0	0	0	0	0	0	100 000	100 000
<i>Dépenses d'ordre</i>		0	0	0	0	0	0	0	0	0
<i>Opérations d'ordre entre section</i>		0	0	0	0	0	0	0	0	0
<i>Opérations patrimoniales</i>		0	0	0	0	0	0	0	0	0

RECETTES

Total recettes d'investissement		0	0	0	0	0	0	0	88 757	88 757
Recettes réelles		0	0	0	0	0	0	0	0	0
<i>Recettes d'ordre</i>		0	0	0	0	0	0	0	88 757	88 757
<i>Opérations d'ordre entre section</i>		0	0	0	0	0	0	0	88 757	88 757
021	<i>Virement de la section de fonctionnement</i>	0	0	0	0	0	0	0	63 967	63 967
281	<i>Amortissement immobilisations corporelle</i>	0	0	0	0	0	0	0	24 790	24 790
<i>Opérations patrimoniales</i>		0	0	0	0	0	0	0	0	0

FONCTIONNEMENT

DEPENSES

Total dépenses de fonctionnement		0	0	0	0	0	0	0	1 342 217	1 342 223
Dépenses réelles		0	0	0	0	0	0	0	1 253 460	1 253 466
606	Achats non stockés de matières et fourni	0	0	0	0	0	0	0	170 050	170 050
611	Contrats de prestations de services	0	0	0	0	0	0	0	4 000	4 000
613	Locations	0	0	0	0	0	0	0	3 400	3 400
615	Entretien et réparations	0	0	0	0	0	0	0	50 150	50 150
618	Divers	0	0	0	0	0	0	0	33 400	33 400
622	Rémunérations intermédiaires, honoraires	0	0	0	0	0	0	0	5 000	5 000
624	Transports biens, transports collectifs	0	0	0	0	0	0	0	0	0

Département de l'Aude - Laboratoire Vétérinaire - BP - 2019

Art. (1)	Libellé	5 Action sociale (hors RMI, RSA, APA)	5-4 Revenu minimum d'insertion	5-5 Personnes dépendantes (APA)	5-6 Revenu de solidarité active	6 Réseaux et infrastructures	7 Aménagement et environnement	8 Transports	9 Développement économique	TOTAL
625	Déplacements et missions	0	0	0	0	0	0	0	5 000	5 000
628	Divers	0	0	0	0	0	0	0	0	0
633	Impôts, taxes, versements (autre orga.)	0	0	0	0	0	0	0	12 700	12 700
637	Autres impôts, taxes (autres organismes)	0	0	0	0	0	0	0	4 116	4 116
6411	Personnel titulaire	0	0	0	0	0	0	0	630 594	630 594
6413	Personnel non titulaire	0	0	0	0	0	0	0	40 000	40 000
6416	Emplois d'insertion	0	0	0	0	0	0	0	0	0
645	Charges sécurité sociale et prévoyance	0	0	0	0	0	0	0	248 300	248 300
647	Autres charges sociales	0	0	0	0	0	0	0	3 450	3 450
648	Autres charges de personnel	0	0	0	0	0	0	0	8 300	8 300
654	Pertes sur créances irrécouvrables	0	0	0	0	0	0	0	2 500	2 500
656	Participations	0	0	0	0	0	0	0	30 000	30 000
658	Charges diverses de gestion courante	0	0	0	0	0	0	0	0	6
671	Charges exceptionnelles opér. de gestion	0	0	0	0	0	0	0	0	0
673	Titres annulés (sur exercices antérieurs)	0	0	0	0	0	0	0	2 500	2 500
<i>Dépenses d'ordre</i>		0	0	0	0	0	0	0	88 757	88 757
<i>Opérations d'ordre entre section</i>		0	0	0	0	0	0	0	88 757	88 757
023	<i>Virement à la section d'investissement</i>	0	0	0	0	0	0	0	63 967	63 967
681	<i>Dot. amort. et prov. Charges de fonct.</i>	0	0	0	0	0	0	0	24 790	24 790
<i>Opérations d'ordre à l'intérieur de la section</i>		0	0	0	0	0	0	0	0	0
RECETTES										
Total recettes de fonctionnement		0	0	0	0	0	0	0	1 342 223	1 342 223
Recettes réelles		0	0	0	0	0	0	0	1 342 223	1 342 223
705	Etudes	0	0	0	0	0	0	0	8 000	8 000
706	Prestations de services	0	0	0	0	0	0	0	401 000	401 000
708	Autres produits	0	0	0	0	0	0	0	12 000	12 000
747	Participations	0	0	0	0	0	0	0	2 750	2 750
758	Produits divers de gestion courante	0	0	0	0	0	0	0	918 473	918 473
<i>Recettes d'ordre</i>		0	0	0	0	0	0	0	0	0
<i>Opérations d'ordre entre section</i>		0	0	0	0	0	0	0	0	0
<i>Opérations d'ordre à l'intérieur de la section</i>		0	0	0	0	0	0	0	0	0

IV – ANNEXES	IV
PRESENTATION CROISEE PAR FONCTION – OPERATIONS NON VENTILEES	A1/01

OPERATIONS NON-VENTILABLES 01 (hors RAR et reports)

INVESTISSEMENT

Art. (1)	Libellé	Opérations non ventilables 01
DEPENSES		0,00
Dépenses réelles		0,00
<i>Dépenses d'ordre</i>		<i>0,00</i>
040	<i>Opérations ordre transf. entre sections</i>	<i>0,00</i>
041	<i>Opérations patrimoniales</i>	<i>0,00</i>
RECETTES		0,00
Recettes réelles		0,00
<i>Recettes d'ordre</i>		<i>0,00</i>
021	<i>Virement de la section de fonctionnement</i>	<i>0,00</i>
040	<i>Opérations ordre transf. entre sections</i>	<i>0,00</i>
041	<i>Opérations patrimoniales</i>	<i>0,00</i>

(1) Détailler les comptes à trois chiffres sauf pour le compte 641 qui est décliné à quatre chiffres.

FONCTIONNEMENT

Art. (1)	Libellé	Opérations non ventilables 01
DEPENSES		0,00
Dépenses réelles		0,00
<i>Dépenses d'ordre</i>		<i>0,00</i>
023	<i>Virement à la section d'investissement</i>	<i>0,00</i>
042	<i>Opérations ordre transf. entre sections</i>	<i>0,00</i>
043	<i>Opérations ordre intérieur de la section</i>	<i>0,00</i>
RECETTES		0,00
Recettes réelles		0,00
<i>Recettes d'ordre</i>		<i>0,00</i>
042	<i>Opérations ordre transf. entre sections</i>	<i>0,00</i>
043	<i>Opérations ordre intérieur de la section</i>	<i>0,00</i>

(1) Détailler les comptes à trois chiffres sauf pour le compte 641 qui est décliné à quatre chiffres.

IV – ANNEXES	IV
PRESENTATION CROISEE PAR FONCTION	A1/0

FONCTION 0 – Services généraux (hors RAR)

INVESTISSEMENT

Art. (1)	Libellé	202 Admin. gén. (autres moyens généraux)	21 Assemblée locale	23 Information, communication, publicité	4 Coopération décent., action européenne		TOTAL DE LA FONCTION (hors 01)
					41 Subvention globale	48 Autres	
	DEPENSES REELLES	0,00	0,00	0,00	0,00	0,00	0,00
	Equipements départementaux	0,00	0,00	0,00	0,00	0,00	0,00
	Equipements non départementaux (c/204)	0,00	0,00	0,00	0,00	0,00	0,00
	RECETTES REELLES	0,00	0,00	0,00	0,00	0,00	0,00

FONCTIONNEMENT

Art. (1)	Libellé	20 Administration générale collectivité		21 Assemblée locale	23 Information, communication, publicité	4 Coopération décent., action européenne		TOTAL DE LA FONCTION (hors 01)
		201 Admin. gén. (personnel non ventilable)	202 Admin. gén. (autres moyens généraux)			41 Subvention globale	48 Autres	
	DEPENSES REELLES	0,00	6,00	0,00	0,00	0,00	0,00	6,00
658	Charges diverses de gestion courante	0,00	6,00	0,00	0,00	0,00	0,00	6,00
	RECETTES REELLES	0,00	0,00	0,00	0,00	0,00	0,00	0,00

(1) Détailler les comptes à trois chiffres sauf pour le compte 641 qui est décliné à quatre chiffres.

IV – ANNEXES	IV
PRESENTATION CROISEE PAR FONCTION	A1/1

FONCTION 1 – Sécurité (hors RAR)

INVESTISSEMENT

Art. (1)	Libellé	0 Services communs	1 Gendarmerie, police, sécurité, justice	2 Incendie et Secours	8 Autres interventions de protection	TOTAL DE LA FONCTION
	DEPENSES REELLES	0,00	0,00	0,00	0,00	0,00
	Equipements départementaux	0,00	0,00	0,00	0,00	0,00
	Equipements non départementaux (c/204)	0,00	0,00	0,00	0,00	0,00
	RECETTES REELLES	0,00	0,00	0,00	0,00	0,00

FONCTIONNEMENT

Art. (1)	Libellé	0 Services communs	1 Gendarmerie, police, sécurité, justice	2 Incendie et Secours	8 Autres interventions de protection	TOTAL DE LA FONCTION
	DEPENSES REELLES	0,00	0,00	0,00	0,00	0,00
	RECETTES REELLES	0,00	0,00	0,00	0,00	0,00

(1) Détailler les comptes à trois chiffres sauf pour le compte 641 qui est décliné à quatre chiffres.

IV – ANNEXES	IV
PRESENTATION CROISEE PAR FONCTION	A1/2

FONCTION 2 – Enseignement (hors RAR)

INVESTISSEMENT

Art. (1)	Libellé	0 Services communs	1 Enseignement du premier degré	2 Enseignement du second degré	
				21 Collèges	22 Lycées
	DEPENSES REELLES	0,00	0,00	0,00	0,00
	Equipements départementaux	0,00	0,00	0,00	0,00
	Equipements non départementaux (c/204)	0,00	0,00	0,00	0,00
	RECETTES REELLES	0,00	0,00	0,00	0,00

FONCTIONNEMENT

Art. (1)	Libellé	0 Services communs	1 Enseignement du premier degré	2 Enseignement du second degré	
				21 Collèges	22 Lycées
	DEPENSES REELLES	0,00	0,00	0,00	0,00
	RECETTES REELLES	0,00	0,00	0,00	0,00

(1) Détailler les comptes à trois chiffres sauf pour le compte 641 qui est décliné à quatre chiffres.

IV – ANNEXES	IV
PRESENTATION CROISEE PAR FONCTION	A1/2

FONCTION 2 – Enseignement

INVESTISSEMENT

Art. (1)	Libellé	3 Enseignement supérieur	4 Formation pro. , apprentissage (COM)	8 Autres services périscolaires	TOTAL DE LA FONCTION
	DEPENSES REELLES	0,00	0,00	0,00	0,00
	Equipements départementaux	0,00	0,00	0,00	0,00
	Equipements non départementaux (c/204)	0,00	0,00	0,00	0,00
	RECETTES REELLES	0,00	0,00	0,00	0,00

FONCTIONNEMENT

Art. (1)	Libellé	3 Enseignement supérieur	4 Formation pro. , apprentissage (COM)	8 Autres services périscolaires	TOTAL DE LA FONCTION
	DEPENSES REELLES	0,00	0,00	0,00	0,00
	RECETTES REELLES	0,00	0,00	0,00	0,00

IV – ANNEXES	IV
PRESENTATION CROISEE PAR FONCTION	A1/3

FONCTION 3 – Culture, vie sociale, jeunesse, sports et loisirs (hors RAR)

INVESTISSEMENT

Art. (1)	Libellé	0 Services communs	1 Culture		
			11 Activités artistiques, action culturelle	12 Patrimoine (musées, monuments...)	13 Bibliothèques et médiathèques
	DEPENSES REELLES	0,00	0,00	0,00	0,00
	Equipements départementaux	0,00	0,00	0,00	0,00
	Equipements non départementaux (c/204)	0,00	0,00	0,00	0,00
	RECETTES REELLES	0,00	0,00	0,00	0,00

FONCTIONNEMENT

Art. (1)	Libellé	0 Services communs	1 Culture		
			11 Activités artistiques, action culturelle	12 Patrimoine (musées, monuments...)	13 Bibliothèques et médiathèques
	DEPENSES REELLES	0,00	0,00	0,00	0,00
	RECETTES REELLES	0,00	0,00	0,00	0,00

(1) Détailler les comptes à trois chiffres sauf pour le compte 641 qui est décliné à quatre chiffres.

IV – ANNEXES	IV
PRESENTATION CROISEE PAR FONCTION	A1/3

FONCTION 3 – Culture, vie sociale, jeunesse, sports et loisirs

INVESTISSEMENT

Art. (1)	Libellé	1 Culture		2 Sports	3 Jeunesse (action socio-éducative...)	TOTAL DE LA FONCTION
		14 Musées	15 Services d'archives			
	DEPENSES REELLES	0,00	0,00	0,00	0,00	0,00
	Equipements départementaux	0,00	0,00	0,00	0,00	0,00
	Equipements non départementaux (c/204)	0,00	0,00	0,00	0,00	0,00
	RECETTES REELLES	0,00	0,00	0,00	0,00	0,00

FONCTIONNEMENT

Art. (1)	Libellé	1 Culture		2 Sports	3 Jeunesse (action socio-éducative...)	TOTAL DE LA FONCTION
		14 Musées	15 Services d'archives			
	DEPENSES REELLES	0,00	0,00	0,00	0,00	0,00
	RECETTES REELLES	0,00	0,00	0,00	0,00	0,00

IV – ANNEXES	IV
PRESENTATION CROISEE PAR FONCTION	A1/4

FONCTION 4 – Prévention médico-sociale (hors RAR)

INVESTISSEMENT

Art. (1)	Libellé	0 Services communs	1 PMI et planification familiale	2 Prévention et éducation pour la santé	8 Autres actions	TOTAL DE LA FONCTION
	DEPENSES REELLES	0,00	0,00	0,00	0,00	0,00
	Equipements départementaux	0,00	0,00	0,00	0,00	0,00
	Equipements non départementaux (c/204)	0,00	0,00	0,00	0,00	0,00
	RECETTES REELLES	0,00	0,00	0,00	0,00	0,00

FONCTIONNEMENT

Art. (1)	Libellé	0 Services communs	1 PMI et planification familiale	2 Prévention et éducation pour la santé	8 Autres actions	TOTAL DE LA FONCTION
	DEPENSES REELLES	0,00	0,00	0,00	0,00	0,00
	RECETTES REELLES	0,00	0,00	0,00	0,00	0,00

(1) Détailler les comptes à trois chiffres sauf pour le compte 641 qui est décliné à quatre chiffres.

IV – ANNEXES	IV
PRESENTATION CROISEE PAR FONCTION	A1/5

FONCTION 5 – Action sociale (hors RMI, APA et RSA) (hors RAR)

INVESTISSEMENT

Art. (1)	Libellé	0 Services communs	1 Famille et enfance	2 Personnes handicapées
	DEPENSES REELLES	0,00	0,00	0,00
	Equipements départementaux	0,00	0,00	0,00
	Equipements non départementaux (c/204)	0,00	0,00	0,00
	RECETTES REELLES	0,00	0,00	0,00

FONCTIONNEMENT

Art. (1)	Libellé	0 Services communs	1 Famille et enfance	2 Personnes handicapées
	DEPENSES REELLES	0,00	0,00	0,00
	RECETTES REELLES	0,00	0,00	0,00

(1) Détailler les comptes à trois chiffres sauf pour le compte 641 qui est décliné à quatre chiffres.

IV – ANNEXES	IV
PRESENTATION CROISEE PAR FONCTION	A1/5

FONCTION 5 – Action sociale (hors RMI, APA et RSA)

INVESTISSEMENT

Art. (1)	Libellé	3 Personnes âgées			8 Autres interventions sociales	TOTAL DE LA FONCTION
		31 Forfait autonomie	32 Autres actions de prévention	38 Autres		
	DEPENSES REELLES	0,00	0,00	0,00	0,00	0,00
	Equipements départementaux	0,00	0,00	0,00	0,00	0,00
	Equipements non départementaux (c/204)	0,00	0,00	0,00	0,00	0,00
	RECETTES REELLES	0,00	0,00	0,00	0,00	0,00

FONCTIONNEMENT

Art. (1)	Libellé	3 Personnes âgées			8 Autres interventions sociales	TOTAL DE LA FONCTION
		31 Forfait autonomie	32 Autres actions de prévention	38 Autres		
	DEPENSES REELLES	0,00	0,00	0,00	0,00	0,00
	RECETTES REELLES	0,00	0,00	0,00	0,00	0,00

IV – ANNEXES	IV
PRESENTATION CROISEE PAR FONCTION	A1/5-4

SOUS-FONCTION 5-4 – Revenu minimum d'insertion (hors RAR)

INVESTISSEMENT

Art. (1)	Libellé	1 Insertion sociale	2 Santé	3 Logement	4 Insertion professionnelle
	DEPENSES REELLES	0,00	0,00	0,00	0,00
	Equipements départementaux	0,00	0,00	0,00	0,00
	Equipements non départementaux (c/204)	0,00	0,00	0,00	0,00
	RECETTES REELLES	0,00	0,00	0,00	0,00

FONCTIONNEMENT

Art. (1)	Libellé	1 Insertion sociale	2 Santé	3 Logement	4 Insertion professionnelle
	DEPENSES REELLES	0,00	0,00	0,00	0,00
	RECETTES REELLES	0,00	0,00	0,00	0,00

(1) Détailler les comptes à trois chiffres sauf pour le compte 641 qui est décliné à quatre chiffres et le compte 6516 qui est également décliné à 4 chiffres.

IV – ANNEXES	IV
PRESENTATION CROISEE PAR FONCTION	A1/5-4

SOUS-FONCTION 5-4 – Revenu minimum d'insertion

INVESTISSEMENT

Art. (1)	Libellé	5 Évaluation des dépenses engagées	6 Dépenses de structure	8 Autres dépenses au titre du RMI	TOTAL DE LA SOUS-FONCTION
	DEPENSES REELLES	0,00	0,00	0,00	0,00
	Equipements départementaux	0,00	0,00	0,00	0,00
	Equipements non départementaux (c/204)	0,00	0,00	0,00	0,00
	RECETTES REELLES	0,00	0,00	0,00	0,00

FONCTIONNEMENT

Art. (1)	Libellé	5 Évaluation des dépenses engagées	6 Dépenses de structure	7 Revenu minimum d'insertion - RMA		8 Autres dépenses au titre du RMI	TOTAL DE LA SOUS-FONCTION
				71 Revenu minimum d'insertion - Allocations	72 Revenu minimum d'activité		
	DEPENSES REELLES	0,00	0,00	0,00	0,00	0,00	0,00
	RECETTES REELLES	0,00	0,00	0,00	0,00	0,00	0,00

IV – ANNEXES	IV
PRESENTATION CROISEE PAR FONCTION	A1/5-5

SOUS-FONCTION 5-5 – Personnes dépendantes (APA) (hors RAR)

FONCTIONNEMENT

Art. (1)	Libellé	0 Services communs	1 APA à domicile	2 APA versée au bénéficiaire en établisst	3 APA versée à l'établissement	TOTAL DE LA SOUS-FONCTION
	DEPENSES REELLES	0,00	0,00	0,00	0,00	0,00
	RECETTES REELLES	0,00	0,00	0,00	0,00	0,00

(1) Détailler les comptes à trois chiffres sauf pour le compte 641 qui est décliné à quatre chiffres.

IV – ANNEXES	IV
PRESENTATION CROISEE PAR FONCTION	A1/5-6

SOUS-FONCTION 5-6 – Revenu de solidarité active (hors RAR)

INVESTISSEMENT

Art. (1)	Libellé	1 Insertion sociale	2 Santé	3 Logement	4 Insertion professionnelle
	DEPENSES REELLES	0,00	0,00	0,00	0,00
	Equipements départementaux	0,00	0,00	0,00	0,00
	Equipements non départementaux (c/204)	0,00	0,00	0,00	0,00
	RECETTES REELLES	0,00	0,00	0,00	0,00

FONCTIONNEMENT

Art. (1)	Libellé	1 Insertion sociale	2 Santé	3 Logement	4 Insertion professionnelle
	DEPENSES REELLES	0,00	0,00	0,00	0,00
	RECETTES REELLES	0,00	0,00	0,00	0,00

(1) Détailler les comptes à trois chiffres sauf pour le compte 641 qui est décliné à quatre chiffres, et le compte 6517 qui est décliné à 5 chiffres.

IV – ANNEXES	IV
PRESENTATION CROISEE PAR FONCTION	A1/5-6

SOUS-FONCTION 5-6 – Revenu de solidarité active

INVESTISSEMENT

Art. (1)	Libellé	5 Evaluation des dépenses engagées	6 Dépenses de structure	8 Autres dépenses au titre du RSA	TOTAL DE LA SOUS-FONCTION
	DEPENSES REELLES	0,00	0,00	0,00	0,00
	Equipements départementaux	0,00	0,00	0,00	0,00
	Equipements non départementaux (c/204)	0,00	0,00	0,00	0,00
	RECETTES REELLES	0,00	0,00	0,00	0,00

FONCTIONNEMENT

Art. (1)	Libellé	5 Evaluation des dépenses engagées	6 Dépenses de structure	7 Allocations RSA	8 Autres dépenses au titre du RSA	TOTAL DE LA SOUS-FONCTION
	DEPENSES REELLES	0,00	0,00	0,00	0,00	0,00
	RECETTES REELLES	0,00	0,00	0,00	0,00	0,00

IV - ANNEXES	IV
PRESENTATION CROISEE PAR FONCTION	A1/6

FONCTION 6 – Réseaux et infrastructures (hors RAR)

INVESTISSEMENT

Art. (1)	Libellé	0 Services communs	1 Eaux et assainissement	2 Routes et voirie		
				21 Réseau routier départemental	22 Viabilité hivernale et aléas climatiques	28 Autres réseaux de voirie
	DEPENSES REELLES	0,00	0,00	0,00	0,00	0,00
	Equipements départementaux	0,00	0,00	0,00	0,00	0,00
	Equipements non départementaux (c/204)	0,00	0,00	0,00	0,00	0,00
	RECETTES REELLES	0,00	0,00	0,00	0,00	0,00

FONCTIONNEMENT

Art. (1)	Libellé	0 Services communs	1 Eaux et assainissement	2 Routes et voirie		
				21 Réseau routier départemental	22 Viabilité hivernale et aléas climatiques	28 Autres réseaux de voirie
	DEPENSES REELLES	0,00	0,00	0,00	0,00	0,00
	RECETTES REELLES	0,00	0,00	0,00	0,00	0,00

(1) Détailler les comptes à trois chiffres sauf pour le compte 641 qui est décliné à quatre chiffres.

IV – ANNEXES	IV
PRESENTATION CROISEE PAR FONCTION	A1/6

FONCTION 6 – Réseaux et infrastructures

INVESTISSEMENT

Art. (1)	Libellé	3 Infrastructures ferroviaires et aéroport	4 Infrastructures fluviales, maritimes	8 Autres réseaux	TOTAL DE LA FONCTION
	DEPENSES REELLES	0,00	0,00	0,00	0,00
	Equipements départementaux	0,00	0,00	0,00	0,00
	Equipements non départementaux (c/204)	0,00	0,00	0,00	0,00
	RECETTES REELLES	0,00	0,00	0,00	0,00

FONCTIONNEMENT

Art. (1)	Libellé	3 Infrastructures ferroviaires et aéroport	4 Infrastructures fluviales, maritimes	8 Autres réseaux	TOTAL DE LA FONCTION
	DEPENSES REELLES	0,00	0,00	0,00	0,00
	RECETTES REELLES	0,00	0,00	0,00	0,00

IV – ANNEXES	IV
PRESENTATION CROISEE PAR FONCTION	A1/7

FONCTION 7 – Aménagement et environnement (hors RAR)

INVESTISSEMENT

Art. (1)	Libellé	0 Services communs	1 Aménagement et développement urbain	2 Logement	3 Environnement	
					31 Actions de traitement des déchets	38 Autres actions en faveur milieu naturel
	DEPENSES REELLES	0,00	0,00	0,00	0,00	0,00
	Equipements départementaux	0,00	0,00	0,00	0,00	0,00
	Equipements non départementaux (c/204)	0,00	0,00	0,00	0,00	0,00
	RECETTES REELLES	0,00	0,00	0,00	0,00	0,00

FONCTIONNEMENT

Art. (1)	Libellé	0 Services communs	1 Aménagement et développement urbain	2 Logement	3 Environnement	
					31 Actions de traitement des déchets	38 Autres actions en faveur milieu naturel
	DEPENSES REELLES	0,00	0,00	0,00	0,00	0,00
	RECETTES REELLES	0,00	0,00	0,00	0,00	0,00

(1) Détailler les comptes à trois chiffres sauf pour le compte 641 qui est décliné à quatre chiffres.

IV – ANNEXES	IV
PRESENTATION CROISEE PAR FONCTION	A1/7

FONCTION 7 – Aménagement et environnement

INVESTISSEMENT

Art. (1)	Libellé	4 Aménagement et développement rural	TOTAL DE LA FONCTION
	DEPENSES REELLES	0,00	0,00
	Equipements départementaux	0,00	0,00
	Equipements non départementaux (c/204)	0,00	0,00
	RECETTES REELLES	0,00	0,00

FONCTIONNEMENT

Art. (1)	Libellé	4 Aménagement et développement rural	TOTAL DE LA FONCTION
	DEPENSES REELLES	0,00	0,00
	RECETTES REELLES	0,00	0,00

IV – ANNEXES	IV
PRESENTATION CROISEE PAR FONCTION	A1/8

FONCTION 8 – Transports (hors RAR)

INVESTISSEMENT

Art. (1)	Libellé	0 Services communs	1 Transports scolaires	2 Transports publics de voyageurs	
				21 Routier	22 Ferroviaire
				DEPENSES REELLES	0,00
	Equipements départementaux	0,00	0,00	0,00	0,00
	Equipements non départementaux (c/204)	0,00	0,00	0,00	0,00
	RECETTES REELLES	0,00	0,00	0,00	0,00

FONCTIONNEMENT

Art. (1)	Libellé	0 Services communs	1 Transports scolaires	2 Transports publics de voyageurs	
				21 Routier	22 Ferroviaire
				DEPENSES REELLES	0,00
	RECETTES REELLES	0,00	0,00	0,00	0,00

(1) Détailler les comptes à trois chiffres sauf pour le compte 641 qui est décliné à quatre chiffres.

IV – ANNEXES	IV
PRESENTATION CROISEE PAR FONCTION	A1/8

FONCTION 8 – Transports

INVESTISSEMENT

Art. (1)	Libellé	2 Transports publics de voyageurs			8 Autres	TOTAL DE LA FONCTION
		23 Maritime	24 Fluvial	25 Aérien		
	DEPENSES REELLES	0,00	0,00	0,00	0,00	0,00
	Equipements départementaux	0,00	0,00	0,00	0,00	0,00
	Equipements non départementaux (c/204)	0,00	0,00	0,00	0,00	0,00
	RECETTES REELLES	0,00	0,00	0,00	0,00	0,00

FONCTIONNEMENT

Art. (1)	Libellé	2 Transports publics de voyageurs			8 Autres	TOTAL DE LA FONCTION
		23 Maritime	24 Fluvial	25 Aérien		
	DEPENSES REELLES	0,00	0,00	0,00	0,00	0,00
	RECETTES REELLES	0,00	0,00	0,00	0,00	0,00

IV – ANNEXES	IV
PRESENTATION CROISEE PAR FONCTION	A1/9

FONCTION 9 – Développement économique (hors RAR)
INVESTISSEMENT

Art. (1)	Libellé	0 Services communs	1 Structures animation, développement éco.	2 Agriculture et pêche	
				21 Laboratoire départemental	28 Autres
DEPENSES REELLES		0,00	0,00	113 500,00	0,00
Equipements départementaux		0,00	0,00	113 500,00	0,00
215	Install., matériel, outillage techniques	0,00	0,00	13 500,00	0,00
218	Autres immobilisations corporelles	0,00	0,00	0,00	0,00
231	Immobilisations corporelles en cours	0,00	0,00	100 000,00	0,00
Equipements non départementaux (c/204)		0,00	0,00	0,00	0,00
RECETTES REELLES		0,00	0,00	24 743,47	0,00
001	Solde d'exécution section investissement	0,00	0,00	24 743,47	0,00

FONCTIONNEMENT

Art. (1)	Libellé	0 Services communs	1 Structures animation, développement éco.	2 Agriculture et pêche	
				21 Laboratoire départemental	28 Autres
DEPENSES REELLES		0,00	0,00	1 253 460,00	0,00
606	Achats non stockés de matières et fourni	0,00	0,00	170 050,00	0,00
611	Contrats de prestations de services	0,00	0,00	4 000,00	0,00
613	Locations	0,00	0,00	3 400,00	0,00
615	Entretien et réparations	0,00	0,00	50 150,00	0,00
618	Divers	0,00	0,00	33 400,00	0,00
622	Rémunérations intermédiaires, honoraires	0,00	0,00	5 000,00	0,00
624	Transports biens, transports collectifs	0,00	0,00	0,00	0,00
625	Déplacements et missions	0,00	0,00	5 000,00	0,00
628	Divers	0,00	0,00	0,00	0,00
633	Impôts, taxes, versements (autre orga.)	0,00	0,00	12 700,00	0,00
637	Autres impôts, taxes (autres organismes)	0,00	0,00	4 116,00	0,00
6411	Personnel titulaire	0,00	0,00	630 594,00	0,00
6413	Personnel non titulaire	0,00	0,00	40 000,00	0,00
6416	Emplois d'insertion	0,00	0,00	0,00	0,00
645	Charges sécurité sociale et prévoyance	0,00	0,00	248 300,00	0,00
647	Autres charges sociales	0,00	0,00	3 450,00	0,00
648	Autres charges de personnel	0,00	0,00	8 300,00	0,00
654	Pertes sur créances irrécouvrables	0,00	0,00	2 500,00	0,00
656	Participations	0,00	0,00	30 000,00	0,00
671	Charges exceptionnelles opér. de gestion	0,00	0,00	0,00	0,00
673	Titres annulés (sur exercices antérieurs	0,00	0,00	2 500,00	0,00
RECETTES REELLES		0,00	0,00	1 342 222,53	0,00
705	Etudes	0,00	0,00	8 000,00	0,00
706	Prestations de services	0,00	0,00	401 000,00	0,00
708	Autres produits	0,00	0,00	12 000,00	0,00
747	Participations	0,00	0,00	2 750,00	0,00
758	Produits divers de gestion courante	0,00	0,00	918 472,53	0,00

(1) Détailler les comptes à trois chiffres sauf pour le compte 641 qui est décliné à quatre chiffres.

IV – ANNEXES	IV
PRESENTATION CROISEE PAR FONCTION	A1/9

FONCTION 9 – Développement économique

INVESTISSEMENT

Art. (1)	Libellé	3 Industrie, commerce et artisanat	4 Développement touristique	5 Maintien services publics non départ.	TOTAL DE LA FONCTION
DEPENSES REELLES		0,00	0,00	0,00	113 500,00
Equipements départementaux		0,00	0,00	0,00	113 500,00
215	Install., matériel, outillage techniques	0,00	0,00	0,00	13 500,00
218	Autres immobilisations corporelles	0,00	0,00	0,00	0,00
231	Immobilisations corporelles en cours	0,00	0,00	0,00	100 000,00
Equipements non départementaux (c/204)		0,00	0,00	0,00	0,00
RECETTES REELLES		0,00	0,00	0,00	24 743,47
001	Solde d'exécution section investissement	0,00	0,00	0,00	24 743,47

FONCTIONNEMENT

Art. (1)	Libellé	3 Industrie, commerce et artisanat	4 Développement touristique	5 Maintien services publics non départ.	TOTAL DE LA FONCTION
DEPENSES REELLES		0,00	0,00	0,00	1 253 460,00
606	Achats non stockés de matières et fourni	0,00	0,00	0,00	170 050,00
611	Contrats de prestations de services	0,00	0,00	0,00	4 000,00
613	Locations	0,00	0,00	0,00	3 400,00
615	Entretien et réparations	0,00	0,00	0,00	50 150,00
618	Divers	0,00	0,00	0,00	33 400,00
622	Rémunérations intermédiaires, honoraires	0,00	0,00	0,00	5 000,00
624	Transports biens, transports collectifs	0,00	0,00	0,00	0,00
625	Déplacements et missions	0,00	0,00	0,00	5 000,00
628	Divers	0,00	0,00	0,00	0,00
633	Impôts, taxes, versements (autre orga.)	0,00	0,00	0,00	12 700,00
637	Autres impôts, taxes (autres organismes)	0,00	0,00	0,00	4 116,00
6411	Personnel titulaire	0,00	0,00	0,00	630 594,00
6413	Personnel non titulaire	0,00	0,00	0,00	40 000,00
6416	Emplois d'insertion	0,00	0,00	0,00	0,00
645	Charges sécurité sociale et prévoyance	0,00	0,00	0,00	248 300,00
647	Autres charges sociales	0,00	0,00	0,00	3 450,00
648	Autres charges de personnel	0,00	0,00	0,00	8 300,00
654	Pertes sur créances irrécouvrables	0,00	0,00	0,00	2 500,00
656	Participations	0,00	0,00	0,00	30 000,00
671	Charges exceptionnelles opér. de gestion	0,00	0,00	0,00	0,00
673	Titres annulés (sur exercices antérieurs)	0,00	0,00	0,00	2 500,00
RECETTES REELLES		0,00	0,00	0,00	1 342 222,53
705	Etudes	0,00	0,00	0,00	8 000,00
706	Prestations de services	0,00	0,00	0,00	401 000,00
708	Autres produits	0,00	0,00	0,00	12 000,00
747	Participations	0,00	0,00	0,00	2 750,00
758	Produits divers de gestion courante	0,00	0,00	0,00	918 472,53

IV – ANNEXES	IV
ELEMENTS DU BILAN – ETAT DE LA DETTE – DETAIL DES CREDITS DE TRESORERIE	B1.1

B1.1 – DETAIL DES CREDITS DE TRESORERIE (1)

Nature (Pour chaque ligne, indiquer le numéro de contrat)	Date de la décision de réaliser la ligne de trésorerie (2)	Montant maximum autorisé au 01/01/N	Montant des tirages N-1	Montant des remboursements N-1		Encours restant dû au 01/01/N
				Intérêts (3)	Remboursement du tirage	
5191 Avances du Trésor						
5192 Avances de trésorerie						
51931 Lignes de trésorerie						
51932 Lignes de trésorerie liées à un emprunt						
5194 Billets de trésorerie						
5198 Autres crédits de trésorerie						
519 Crédits de trésorerie (Total)		0,00	0,00	0,00	0,00	0,00

(1) Circulaire n° NOR : INTB8900071C du 22/02/1989.

(2) Indiquer la date de la délibération de l'assemblée autorisant la ligne de trésorerie ou la date de la décision de l'ordonnateur de réaliser la ligne de trésorerie sur la base d'un montant maximum autorisé par l'organe délibérant (article L. 3211-2 du CGCT).

(3) Il s'agit des intérêts comptabilisés au compte 6615, sauf pour les emprunts assortis d'une option de tirage sur ligne de trésorerie pour lesquels les intérêts sont comptabilisés au compte 66111 et sauf pour les billets de trésorerie pour lesquels les intérêts sont comptabilisés au compte 6618.

IV – ANNEXES	IV
ELEMENTS DU BILAN – ETAT DE LA DETTE – REPARTITION PAR NATURE DE DETTE	B1.2

B1.2 – REPARTITION PAR NATURE DE DETTE (hors 16449 et 166)

Nature (Pour chaque ligne, indiquer le numéro de contrat)	Emprunts et dettes à l'origine du contrat													
	Organisme prêteur ou chef de file	Date de signature	Date d'émission ou date de mobilisation (1)	Date du premier remboursement	Nominal (2)	Type de taux d'intérêt (3)	Index (4)	Taux initial		Devise	Périodicité des remboursements (6)	Profil d'amortissement (7)	Possibilité de remboursement anticipé O/N	Catégorie d'emprunt (8)
								Niveau de taux (5)	Taux actuariel					
163 Emprunts obligataires (Total)					0,00									
164 Emprunts auprès des établissements financiers (Total)					0,00									
1641 Emprunts en euros (total)					0,00									
1643 Emprunts en devises (total)					0,00									
16441 Emprunts assortis d'une option de tirage sur ligne de trésorerie (total)					0,00									
165 Dépôts et cautionnements reçus (Total)					0,00									
167 Emprunts et dettes assortis de conditions particulières (Total)					0,00									
1671 Avances consolidées du Trésor (total)					0,00									
1672 Emprunts sur comptes spéciaux du Trésor (total)					0,00									
1675 Dettes pour METP et PPP (total)					0,00									
1676 Dettes envers locataires-acquéreurs (total)					0,00									
1678 Autres emprunts et dettes (total)					0,00									
168 Emprunts et dettes assimilés (Total)					0,00									

Nature (Pour chaque ligne, indiquer le numéro de contrat)	Emprunts et dettes à l'origine du contrat													
	Organisme prêteur ou chef de file	Date de signature	Date d'émission ou date de mobilisation (1)	Date du premier remboursement	Nominal (2)	Type de taux d'intérêt (3)	Index (4)	Taux initial		Devise	Périodicité des remboursements (6)	Profil d'amortissement (7)	Possibilité de remboursement anticipé O/N	Catégorie d'emprunt (8)
								Niveau de taux (5)	Taux actuariel					
1681 Autres emprunts (total)					0,00									
1682 Bons à moyen terme négociables (total)					0,00									
1687 Autres dettes (total)					0,00									
Total général					0,00									

(1) Si un emprunt donne lieu à plusieurs mobilisations, indiquer la date de la première mobilisation.

(2) Nominal : montant emprunté à l'origine.

(3) Type de taux d'intérêt : F : fixe ; V : variable simple ; C : complexe (c'est-à-dire un taux variable qui n'est pas seulement défini comme la simple addition d'un taux usuel de référence et d'une marge exprimée en point de pourcentage).

(4) Mentionner le ou les types d'index (ex : Euribor 3 mois).

(5) Indiquer le niveau de taux à l'origine du contrat.

(6) Indiquer la périodicité des remboursements : A : annuelle ; M : mensuelle ; B : bimestrielle ; S : semestrielle ; T : trimestrielle ; X autre.

(7) Indiquer C pour amortissement constant, P pour amortissement progressif, F pour *in fine*, X pour autres à préciser.

(8) Catégorie d'emprunt à l'origine. Exemple A-1 (cf. la classification des emprunts suivant la typologie de la circulaire IOCB1015077C du 25 juin 2010 sur les produits financiers offerts aux collectivités territoriales).

IV – ANNEXES	IV
ELEMENTS DU BILAN – ETAT DE LA DETTE – REPARTITION PAR NATURE DE DETTE	B1.2

B1.2 – REPARTITION PAR NATURE DE DETTE (hors 16449 et 166) (suite)

Nature (Pour chaque ligne, indiquer le numéro de contrat)	Emprunts et dettes au 01/01/N											
	Couverture ? O/N (10)	Montant couvert	Catégorie d'emprunt après couverture éventuelle (11)	Capital restant dû au 01/01/N	Durée résiduelle (en années)	Taux d'intérêt			Annuité de l'exercice			ICNE de l'exercice
						Type de taux (12)	Index (13)	Niveau de taux d'intérêt à la date de vote du budget (14)	Capital	Charges d'intérêt (15)	Intérêts perçus (le cas échéant) (16)	
163 Emprunts obligataires (Total)		0,00		0,00					0,00	0,00	0,00	0,00
164 Emprunts auprès des établissements financiers (Total)		0,00		0,00					0,00	0,00	0,00	0,00
1641 Emprunts en euros (total)		0,00		0,00					0,00	0,00	0,00	0,00
1643 Emprunts en devises (total)		0,00		0,00					0,00	0,00	0,00	0,00
16441 Emprunts assortis d'une option de tirage sur ligne de trésorerie (total) (9)		0,00		0,00					0,00	0,00	0,00	0,00
165 Dépôts et cautionnements reçus (Total)		0,00		0,00					0,00	0,00	0,00	0,00
167 Emprunts et dettes assortis de conditions particulières (Total)		0,00		0,00					0,00	0,00	0,00	0,00
1671 Avances consolidées du Trésor (total)		0,00		0,00					0,00	0,00	0,00	0,00
1672 Emprunts sur comptes spéciaux (total)		0,00		0,00					0,00	0,00	0,00	0,00
1675 Dettes pour METP et PPP (total)		0,00		0,00					0,00	0,00	0,00	0,00
1676 Dettes envers locataires-acquéreurs (total)		0,00		0,00					0,00	0,00	0,00	0,00
1678 Autres emprunts et dettes (total)		0,00		0,00					0,00	0,00	0,00	0,00
168 Emprunts et dettes assimilés (Total)		0,00		0,00					0,00	0,00	0,00	0,00
1681 Autres emprunts (total)		0,00		0,00					0,00	0,00	0,00	0,00
1682 Bons à moyen terme négociables (total)		0,00		0,00					0,00	0,00	0,00	0,00
1687 Autres dettes (total)		0,00		0,00					0,00	0,00	0,00	0,00
Total général		0,00		0,00					0,00	0,00	0,00	0,00

(9) S'agissant des emprunts assortis d'une ligne de trésorerie, il faut faire ressortir le remboursement du capital de la dette prévue pour l'exercice correspondant au véritable endettement.

(10) Si l'emprunt est soumis à couverture, il convient de compléter le tableau « détail des opérations de couverture ».

(11) Catégorie d'emprunt. Exemple A-1 (cf. la classification des emprunts suivant la typologie de la circulaire IOCB1015077C du 25 juin 2010 sur les produits financiers offerts aux collectivités territoriales).

(12) Type de taux d'intérêt après opérations de couverture : F : fixe ; V : variable simple ; C : complexe (c'est-à-dire un taux variable qui n'est pas seulement défini comme la simple addition d'un taux usuel de référence et d'une marge exprimée en point de pourcentage).

(13) Mentionner l'index en cours au 01/01/N après opérations de couverture.

(14) Taux après opérations de couverture éventuelles. Pour les emprunts à taux variable, indiquer le niveau à la date de vote du budget.

(15) Il s'agit des intérêts dus au titre du contrat initial et comptabilisés à l'article 66111 « Intérêts réglés à l'échéance » (intérêts décaissés) et intérêts éventuels dus au titre du contrat d'échange éventuel et comptabilisés à l'article 668.

(16) Indiquer les intérêts éventuellement reçus au titre du contrat d'échange éventuel et comptabilisés au 768.

IV – ANNEXES	IV
ELEMENTS DU BILAN – ETAT DE LA DETTE – REPARTITION DES EMPRUNTS PAR STRUCTURE DE TAUX	B1.3

B1.3 – REPARTITION DES EMPRUNTS PAR STRUCTURE DE TAUX (HORS A1)

Emprunts ventilés par structure de taux selon le risque le plus élevé (Pour chaque ligne, indiquer le numéro de contrat) (1)	Organisme prêteur ou chef de file	Nominal (2)	Capital restant dû au 01/01/N (3)	Type d'indices (4)	Durée du contrat	Dates des périodes bonifiées	Taux minimal (5)	Taux maximal (6)	Coût de sortie (7)	Taux maximal après couverture éventuelle (8)	Niveau du taux à la date de vote du budget (9)	Intérêts à payer au cours de l'exercice (10)	Intérêts à percevoir au cours de l'exercice (le cas échéant) (11)	% par type de taux selon le capital restant dû
Echange de taux, taux variable simple plafonné (cap) ou encadré (tunnel) (A)														
TOTAL (A)		0,00	0,00						0,00			0,00	0,00	0,00
Barrière simple (B)														
TOTAL (B)		0,00	0,00						0,00			0,00	0,00	0,00
Option d'échange (C)														
TOTAL (C)		0,00	0,00						0,00			0,00	0,00	0,00
Multiplicateur jusqu'à 3 ou multiplicateur jusqu'à 5 capé (D)														
TOTAL (D)		0,00	0,00						0,00			0,00	0,00	0,00
Multiplicateur jusqu'à 5 (E)														
TOTAL (E)		0,00	0,00						0,00			0,00	0,00	0,00
Autres types de structures (F)														
TOTAL (F)		0,00	0,00						0,00			0,00	0,00	0,00
TOTAL GENERAL		0,00	0,00						0,00			0,00	0,00	0,00

- (1) Répartir les emprunts selon le type de structure de taux (de A à F selon la classification de la charte de bonne conduite) en fonction du risque le plus élevé à courir sur toute la durée de vie du contrat de prêt et après opérations de couverture éventuelles.
- (2) Nominal : montant emprunté à l'origine. En cas de couverture partielle d'un emprunt, indiquer séparément sur deux lignes la part du nominal couvert et la part non couverte.
- (3) En cas de couverture partielle d'un emprunt, indiquer séparément sur deux lignes la part du capital restant dû couvert et la part non couverte.
- (4) Indiquer la classification de l'indice sous-jacent suivant la typologie de la circulaire du 25 juin 2010 sur les produits financiers (de 1 à 6). 1 : Indice zone euro / 2 : Indices inflation française ou zone euro ou écart entre ces indices / 3 : Ecart indice zone euro / 4 : Indices hors zone euro ou écart d'indices dont l'un est hors zone euro / 5 : écarts d'indices hors zone euro / 6 : autres indices.
- (5) Taux hors opération de couverture. Indiquer le montant, l'index ou la formule correspondant au taux minimal du contrat de prêt sur toute la durée du contrat.
- (6) Taux hors opération de couverture. Indiquer le montant, l'index ou la formule correspondant au taux maximal du contrat de prêt sur toute la durée du contrat.
- (7) Coût de sortie : indiquer le montant de l'indemnité contractuelle de remboursement définitif de l'emprunt au 01/01/N ou le cas échéant, à la prochaine date d'échéance.
- (8) Montant, index ou formule.
- (9) Indiquer le niveau de taux après opérations de couverture éventuelles. Pour les emprunts à taux variables, indiquer le niveau du taux à la date de vote du budget.
- (10) Indiquer les intérêts à payer au titre du contrat initial et comptabilisés à l'article 66111 et des intérêts éventuels à payer au titre du contrat d'échange et comptabilisés à l'article 668.
- (11) Indiquer les intérêts à percevoir au titre du contrat d'échange et comptabilisés au 768.

IV – ANNEXES	IV
ELEMENTS DU BILAN – ETAT DE LA DETTE – TYPOLOGIE DE LA REPARTITION DE L'ENCOURS	B1.4

B1.4 – TYPOLOGIE DE LA REPARTITION DE L'ENCOURS (1)

Indices sous-jacents		(1) Indices zone euro	(2) Indices inflation française ou zone euro ou écart entre ces indices	(3) Ecart d'indices zone euro	(4) Indices hors zone euro et écarts d'indices dont l'un est un indice hors zone euro	(5) Ecart d'indices hors zone euro	(6) Autres indices
(A) Taux fixe simple. Taux variable simple. Echange de taux fixe contre taux variable ou inversement. Echange de taux structuré contre taux variable ou taux fixe (sens unique). Taux variable simple plafonné (cap) ou encadré (tunnel)	Nombre de produits	0	0	0	0	0	
	% de l'encours	0,0	0,0	0,0	0,0	0,0	
	Montant en euros	0,00	0,00	0,00	0,00	0,00	
(B) Barrière simple. Pas d'effet de levier	Nombre de produits	0	0	0	0	0	
	% de l'encours	0,00	0,00	0,00	0,00	0,00	
	Montant en euros	0,00	0,00	0,00	0,00	0,00	
(C) Option d'échange (swaption)	Nombre de produits	0	0	0	0	0	
	% de l'encours	0,00	0,00	0,00	0,00	0,00	
	Montant en euros	0,00	0,00	0,00	0,00	0,00	
(D) Multiplicateur jusqu'à 3 ; multiplicateur jusqu'à 5 capé	Nombre de produits	0	0	0	0	0	
	% de l'encours	0,00	0,00	0,00	0,00	0,00	
	Montant en euros	0,00	0,00	0,00	0,00	0,00	
(E) Multiplicateur jusqu'à 5	Nombre de produits	0	0	0	0	0	
	% de l'encours	0,00	0,00	0,00	0,00	0,00	
	Montant en euros	0,00	0,00	0,00	0,00	0,00	
(F) Autres types de structures	Nombre de produits						0
	% de l'encours						0,00
	Montant en euros						0,00

(1) Cette annexe retrace le stock de dette au 01/01/N après opérations de couverture éventuelles.

IV – ANNEXES	IV
ELEMENTS DU BILAN – ETAT DE LA DETTE – DETAIL DES OPERATIONS DE COUVERTURE	B1.5

B1.5 – DETAIL DES OPERATIONS DE COUVERTURE (1)

Instruments de couverture (Pour chaque ligne, indiquer le numéro de contrat)	Emprunt couvert			Instrument de couverture									
	Référence de l'emprunt couvert	Capital restant dû au 01/01/N	Date de fin du contrat	Organisme co-contractant	Type de couverture (3)	Nature de la couverture (change ou taux)	Notionnel de l'instrument de couverture	Date de début du contrat	Date de fin du contrat	Périodicité de règlement des intérêts (4)	Montant des commissions diverses	Primes éventuelles	
												Primes payées pour l'achat d'option	Primes reçues pour la vente d'option
Taux fixe (total)		0,00					0,00				0,00	0,00	0,00
Taux variable simple (total)		0,00					0,00				0,00	0,00	0,00
Taux complexe (total) (2)		0,00					0,00				0,00	0,00	0,00
Total		0,00					0,00				0,00	0,00	0,00

(1) Si un instrument couvre plusieurs emprunts, distinguer une ligne par emprunt couvert.

(2) Il s'agit d'un taux variable qui n'est pas défini comme la simple addition d'un taux usuel de référence et d'une marge exprimée en point de pourcentage.

(3) Indiquer s'il s'agit d'un *swap*, d'une option (*cap*, *floor*, *tunnel*, *swaption*).

(4) Indiquer la périodicité de règlement des intérêts : A : annuelle, M : mensuelle, B : bimestrielle, S : semestrielle, T : trimestrielle, X : autre.

IV – ANNEXES	IV
ELEMENTS DU BILAN – ETAT DE LA DETTE – DETAIL DES OPERATIONS DE COUVERTURE	B1.5

B1.5 – DETAIL DES OPERATIONS DE COUVERTURE (1) (suite)

Instruments de couverture (Pour chaque ligne, indiquer le numéro de contrat)	Effet de l'instrument de couverture								
	Référence de l'emprunt couvert	Taux payé		Taux reçu (7)		Charges et produits constatés depuis l'origine du contrat		Catégorie d'emprunt (8)	
		Index (5)	Niveau de taux (6)	Index	Niveau de taux	Charges c/668	Produits c/768	Avant opération de couverture	Après opération de couverture
Taux fixe (total)						0,00	0,00		
Taux variable simple (total)						0,00	0,00		
Taux complexe (total) (2)						0,00	0,00		
Total						0,00	0,00		

(5) Indiquer l'index utilisé ou la formule de taux.

(6) Pour les emprunts à taux variable, indiquer le niveau à la date de vote du budget.

(7) A compléter si l'instrument de couverture est un *swap*.

(8) Catégorie d'emprunt. Exemple A-1 (cf. la classification des emprunts suivant la typologie de la circulaire IOCB1015077C du 25 juin 2010 sur les produits financiers offerts aux collectivités territoriales).

IV – ANNEXES	IV
ELEMENTS DU BILAN – METHODES UTILISEES	B2

METHODES UTILISEES

Procédure d'amortissement (linéaire, dégressif, variable)	CHOIX DE L'ASSEMBLEE DELIBERANTE	Durée (en années)	Délégation du
	Biens de faible valeur - Seuil unitaire en deçà duquel les immobilisations de peu de valeur s'amortissent sur un an (article D. 3321-1 du CGCT) : 500 €		27/10/2017
	Catégories de biens amortis	Durée (en années)	
L	2031 - Frais d'études non suivis de réalisation	5	30/01/2007
L	2032 - Frais de recherche et de développement (en cas de réussite du projet)	5	30/01/2007
L	2033 -Frais d'insertion (en cas d'échec du projet d'investissement)	5	30/01/2007
L	2051 -Brevets (durée du privilège ou durée d'utilisation)	0	30/01/2007
L	2051 - Logiciels	2	30/01/2007
L	208 - Autres immobilisations incorporelles	2	30/01/2007
L	2114-21714-2214-2121/21721/2221 Plantations, Aménagements et agencements de terrains	20	30/01/2007
L	2131 -21731 - 2231 - 2132 - Bâtiments	25	30/01/2007
L	214 - 2174 -224 - Constructions sur sol d'autrui (durée du bail à construction)	0	30/01/2007
L	2135 - 21735 -2235 -Aménagements et agencements de bâtiments	20	30/01/2007
L	2157 - 21727 - 2257 - Matériel et outillage technique (dont parc DDE)	7	30/01/2007
L	2181 - 21781 - 2281 - Installations générales, agencements et aménagements divers	20	30/01/2007
L	2182 - 21782 -2282 - Matériel de transport	7	30/01/2007
L	2183- 21783 - 2283 - 2185 - 21782 - 2285 Matériel informatique, électronique téléphonie	5	30/01/2007
L	2184 - 21784 - 2284 - Mobilier, matériel de bureau	5	30/01/2007
L	2188 - 21788 - 2288 - Autre matériel	5	30/01/2007
L	204/...1 Subventions d'équipement versées - Biens mobiliers, matériel et études	5	18/06/2012
L	2182 Matériel de transport supérieur à 100 000 €	12	14/12/2015
L	204/...2 Subventions d'équipement versées - Bâtiments et installations	30	23/03/2016
L	204/...3 Subventions d'équipement versées - Projets d'infrastructures d'intérêt national	40	23/03/2016
L	compte 23* - Travaux sur bâtiments (y compris < ou = à 500 €)	25	30/10/2017

IV – ANNEXES	IV
ELEMENTS DU BILAN – ETAT DES PROVISIONS	B3

PROVISIONS CONSTITUEES AU 01/01/N ET PROVISIONS NOUVELLES

Nature de la provision	Montant de la provision de l'exercice (1) A	Date de constitution de la provision	Montant des provisions constituées au 01/01/N B	Montant total des provisions constituées C = A + B	Montant des reprises D	SOLDE E = C - D
Provisions pour risques et charges (2)	0,00		0,00	0,00	0,00	0,00
Provisions pour litiges	0,00		0,00	0,00	0,00	0,00
Provisions pour pertes de change	0,00		0,00	0,00	0,00	0,00
Provisions pour garanties d'emprunts	0,00		0,00	0,00	0,00	0,00
Autres provisions pour risques	0,00		0,00	0,00	0,00	0,00
Provisions pour dépréciation (2)	0,00		0,00	0,00	0,00	0,00
- des immobilisations	0,00		0,00	0,00	0,00	0,00
- des stocks	0,00		0,00	0,00	0,00	0,00
- des comptes de tiers	0,00		0,00	0,00	0,00	0,00
- des comptes financiers	0,00		0,00	0,00	0,00	0,00
TOTAL PROVISIONS	0,00		0,00	0,00	0,00	0,00

(1) Provision nouvelle ou abondement d'une provision déjà constituée.

(2) Indiquer l'objet de la provision (exemples : provision pour litiges au titre du procès, provisions pour dépréciation des immobilisations de l'équipement, ...).

IV – ANNEXES	IV
ELEMENTS DU BILAN – ETAT DES CHARGES TRANSFEREES	B4

ETAT DES CHARGES TRANSFEREES

Exercice	Nature de la dépense transférée	Durée de l'étalement (en mois)	Date de la délibération	Montant de la dépense transférée au compte 481 (I)	Montant amorti au titre des exercices précédents (II)	Montant de la dotation aux amortissements de l'exercice (c/6812) (III)	Solde (1)
TOTAL				0,00	0,00	0,00	0,00

(1) Correspond au montant de la charge restant à amortir = I – (II + III).

Exercice	Nature de la dépense transférée	Durée de l'étalement (en mois)	Date de la délibération	Montant de la dépense transférée au compte 481 (I)	Montant amorti au titre des exercices précédents (II)	Montant de la dotation aux amortissements de l'exercice (c/6862) (III)	Solde (1)
TOTAL				0,00	0,00	0,00	0,00

(1) Correspond au montant de la charge restant à amortir = I – (II + III).

IV – ANNEXES	IV
ELEMENTS DU BILAN – DETAIL DES OPERATIONS POUR COMPTE DE TIERS	B5

CHAPITRE D'OPERATIONS POUR COMPTE DE TIERS (Détail) (1)

- (1) Ouvrir un cadre par opération pour compte de tiers.
- (2) Ensemble des réalisations connues (hors restes à réaliser).
- (3) A remplir uniquement en cas de reprise des résultats de l'exercice précédent, soit après le vote du compte administratif, soit en cas de reprise anticipée des résultats.
- (4) Total = Restes à réaliser N-1 + Nouveaux crédits votés.
- (5) Inscrire le chapitre et la nature des travaux.
- (6) Le chapitre 45 doit être détaillé conformément au plan de comptes, tant en dépenses qu'en recettes.
- (7) Indiquer le chapitre.

IV – ANNEXES	IV
ELEMENTS DU BILAN – ETAT DES PRETS	B6

Prêts (compte 274)

Bénéficiaires	Date de la délibération	Encours restant dû au 01/01/N	Montant de l'annuité à recouvrer		ICNE de l'exercice
			Capital	Intérêts	
Assortis d'intérêts (total)		0,00	0,00	0,00	0,00
Non assortis d'intérêts (total)		0,00	0,00		

IV – ANNEXES	IV
ELEMENTS DU BILAN EQUILIBRE DES OPERATIONS FINANCIERES – DEPENSES	B7.1

DEPENSES A COUVRIR PAR DES RESSOURCES PROPRES

Art. (1)	Libellé (1)	Propositions nouvelles	Vote (2)
DEPENSES TOTALES A COUVRIR PAR DES RESSOURCES PROPRES =A + B		0,00	I 0,00
16 Emprunts et dettes assimilées (A)		0,00	0,00
1631	Emprunts obligataires	0,00	0,00
1641	Emprunts en euros	0,00	0,00
1643	Emprunts en devises	0,00	0,00
16441	Opérations afférentes à l'emprunt	0,00	0,00
1671	Avances consolidées du Trésor	0,00	0,00
1672	Emprunts sur comptes spéciaux du Trésor	0,00	0,00
1678	Autres emprunts et dettes	0,00	0,00
1681	Autres emprunts	0,00	0,00
1682	Bons à moyen terme négociables	0,00	0,00
1687	Autres dettes	0,00	0,00
Dépenses et transferts à déduire des ressources propres (B)		0,00	0,00
10...	<i>Reprise de dotations, fonds divers et réserves</i>		
10...	Reversement de dotations, fonds divers et réserves		
139	<i>Subv. invest. transférées cpte résultat</i>	0,00	0,00
020	Dépenses imprévues	0,00	0,00

	Op. de l'exercice I	Restes à réaliser en dépenses de l'exercice précédent (3) (4)	Solde d'exécution D001 (3) (4)	TOTAL II
Dépenses à couvrir par des ressources propres	0,00	0,00	0,00	0,00

- (1) Détailler les chapitres budgétaires par article conformément au plan de comptes.
 (2) Crédits de l'exercice votés lors de la séance.
 (3) Inscrire uniquement si le compte administratif est voté ou en cas de reprise anticipée des résultats de l'exercice précédent.
 (4) Indiquer le montant correspondant figurant en II - Présentation générale du budget – vue d'ensemble.

IV – ANNEXES	IV
ELEMENTS DU BILAN EQUILIBRE DES OPERATIONS FINANCIERES – RECETTES	B7.2

RESSOURCES PROPRES

Art. (1)	Libellé (1)	Propositions nouvelles	Vote (2)
RECETTES (RESSOURCES PROPRES) = a + b		88 756,53	III 88 756,53
Ressources propres externes de l'année (a)		0,00	0,00
10222	FCTVA	0,00	0,00
10228	Autres fonds	0,00	0,00
138	Autres subventions invest. non transf.	0,00	0,00
26...	Participations et créances rattachées		
27...	Autres immobilisations financières		
Ressources propres internes de l'année (b)		88 756,53	88 756,53
169	Primes de remboursement des obligations	0,00	0,00
26...	Participations et créances rattachées		
27...	Autres immobilisations financières		
28...	Amortissement des immobilisations		
281311	Bâtiments administratifs	10 840,00	10 840,00
28157	Matériel et outillage techniques	13 950,00	13 950,00
481...	Charges à rép. sur plusieurs exercices		
024	Produits des cessions d'immobilisations	0,00	0,00
021	Virement de la section de fonctionnement	63 966,53	63 966,53

	Opérations de l'exercice III	Restes à réaliser en recettes de l'exercice précédent (3) (4)	Solde d'exécution R001 (3) (4)	Affectation R1068 (3)	TOTAL IV
Total ressources propres disponibles	88 756,53	0,00	24 743,47	0,00	113 500,00

	Montant	
Dépenses à couvrir par des ressources propres	II	0,00
Ressources propres disponibles	IV	113 500,00
Solde	V = IV – II (5)	113 500,00

(1) Les comptes 169, 26, 27, 28 et 481 sont à détailler conformément au plan de comptes.

(2) Crédits de l'exercice votés lors de la séance.

(3) Inscrire uniquement si le compte administratif est voté ou en cas de reprise anticipée des résultats de l'exercice précédent.

(4) Indiquer le montant correspondant figurant en II - Présentation générale du budget – vue d'ensemble.

(5) Indiquer le signe algébrique.

IV – ANNEXES	IV
ENGAGEMENTS HORS BILAN – ENGAGEMENTS DONNES ET RECUS EMPRUNTS GARANTIS	C1.1

C1.1 – ETAT DES EMPRUNTS GARANTIS

Désignation du bénéficiaire	Année de mobilisation et profil d'amortissement de l'emprunt (1)		Objet de l'emprunt garanti	Organisme prêteur ou chef de file	Montant initial	Capital restant dû au 01/01/N	Durée résiduelle	Périodicité des remboursements (2)	Taux initial			Taux à la date de vote du budget (6)			Catégorie d'emprunt (7)	Indices ou devises pouvant modifier l'emprunt	Annuité garantie au cours de l'exercice	
	Année	Profil							Taux (3)	Index (4)	Taux actuariel (5)	Taux (3)	Index (4)	Niveau de taux			En intérêts (8)	En capital
Total des emprunts contractés par des collectivités ou des EP (hors logements sociaux)					0,00	0,00											0,00	0,00
Total des emprunts autres que ceux contractés par des collectivités ou des EP (hors logements sociaux)					0,00	0,00											0,00	0,00
Total des emprunts contractés pour des opérations de logement social					0,00	0,00											0,00	0,00
TOTAL GENERAL					0,00	0,00											0,00	0,00

(1) Indiquer C pour amortissement constant, P pour amortissement progressif, F pour in fine, X pour autres (à préciser).

(2) Indiquer la périodicité des remboursements A : annuelle ; M : mensuelle ; B : bimestrielle ; S : semestrielle ; T : trimestrielle ; X : autre.

(3) Type de taux d'intérêt : F : fixe ; V : variable simple ; C : complexe (c'est-à-dire un taux variable qui n'est pas seulement défini comme la simple addition d'un taux usuel de référence et d'une marge exprimée en point de pourcentage).

(4) Indiquer le type d'index (ex. EURIBOR 3 mois ...).

(5) Taux annuel, tous frais compris.

(6) Taux hors opération de couverture. Pour les emprunts à taux variable, indiquer le niveau à la date de vote du budget.

(7) Catégorie d'emprunt hors opération de couverture. Exemple A-1 (cf. la classification des emprunts suivant la typologie de la circulaire IOCB1015077C du 25 juin 2010 sur les produits financiers offerts aux collectivités territoriales).

(8) Il s'agit des intérêts dus au titre du contrat initial et comptabilisés à l'article 66111 « Intérêts réglés à l'échéance » (intérêts décaissés).

IV – ANNEXES	IV
ENGAGEMENTS HORS BILAN – CALCUL DU RATIO D'ENDETTEMENT RELATIF AUX GARANTIES D'EMPRUNT	C1.2

C1.2 – CALCUL DU RATIO D'ENDETTEMENT RELATIF AUX GARANTIES D'EMPRUNT

Calcul du ratio de l'article L. 3231-4 du CGCT	Valeur en euros	
Total des annuités déjà garanties à échoir dans l'exercice (1)	A	0,00
Total des premières annuités entières des nouvelles garanties de l'exercice (1)	B	0,00
Annuité nette de la dette de l'exercice (2)	C	0,00
Provisions pour garanties d'emprunts	D	0,00
Total des annuités d'emprunts garantis de l'exercice	I = A + B + C - D	0,00
Recettes réelles de fonctionnement	II	0,00
Part des garanties d'emprunt accordées au titre de l'exercice en % (3)	I / II	0,00

(1) Hors opérations visées par l'article L. 3231-4-1 du CGCT.

(2) Cf. définition de l'article D. 1511-30 du CGCT.

(3) Les garanties d'emprunt accordées au titre d'un exercice ne doivent pas représenter plus de 50 % des recettes réelles de fonctionnement de ce même exercice.

IV – ANNEXES	IV
ENGAGEMENTS HORS BILAN – SUBVENTIONS VERSEES	C2

SUBVENTIONS VERSEES DANS LE CADRE DU VOTE DU BUDGET (article L. 3312-7 du CGCT)

Article (1)	Subventions (2)	Objet (3)	Nom de l'organisme	Nature juridique de l'organisme	Montant de la subvention
INVESTISSEMENT (total)					0,00
FONCTIONNEMENT (total)					0,00

(1) Indiquer l'article d'imputation de la subvention.

(2) Dénomination ou numéro éventuel de la subvention.

(3) Objet pour lequel est versée la subvention.

IV – ANNEXES	IV
ENGAGEMENTS HORS BILAN – ETAT DES CONTRATS DE CREDIT-BAIL	C3

ETAT DES CONTRATS DE CREDIT-BAIL RESTANT A COURIR (MOBILIER ET IMMOBILIER)

Type et nature du bien ayant fait l'objet du contrat	Exercice d'origine du contrat	Désignation du crédit bailleur	Durée du contrat (en mois)	Montant de la redevance de l'exercice	Montant des redevances restant à courir					
					N+1	N+2	N+3	N+4	Cumul restant	Total (1)
Crédits-bails mobiliers				0,00	0,00	0,00	0,00	0,00	0,00	0,00
Crédits-bails immobiliers				0,00	0,00	0,00	0,00	0,00	0,00	0,00
Total				0,00	0,00	0,00	0,00	0,00	0,00	0,00

(1) Total = (N+1, N+2, N+3, N+4) + cumul restant.

IV – ANNEXES	IV
ENGAGEMENTS HORS BILAN – ETAT DES CONTRATS DE PARTENARIAT PUBLIC-PRIVE	C4

ETAT DES CONTRATS DE PARTENARIAT PUBLIC-PRIVE

(1) Somme des rémunérations relatives à l'investissement restant à verser au cocontractant pour la durée restante du contrat de PPP au 01/01/N.

(2) Montant inscrit à la colonne précédente déduction faite de la somme des participations reçues d'autres collectivités publiques au titre de la part investissement.

IV – ANNEXES	IV
ENGAGEMENTS HORS BILAN – ETAT DES AUTRES ENGAGEMENTS DONNES	C5

ETAT DES AUTRES ENGAGEMENTS DONNES

Année d'origine	Nature de l'engagement	Organisme bénéficiaire	Durée en années	Périodicité	Dette en capital à l'origine	Dette en capital au 1/1/N	Annuité à verser au cours de l'exercice
TOTAL					0,00	0,00	0,00
8017 Subventions à verser en annuités					0,00	0,00	0,00
8018 Autres engagements donnés					0,00	0,00	0,00
Au profit d'organismes publics					0,00	0,00	0,00
Au profit d'organismes privés (1)					0,00	0,00	0,00

(1) Concernant les garanties accordées à l'Agence France Locale (Article L.1611-3-2 du CGCT) :

- l' « Organisme bénéficiaire » de la garantie est toute personne titulaire d'un « titre éligible » émis ou créé par l'Agence France Locale ;
- la rubrique « Périodicité » n'est pas remplie car la garantie n'a pas de périodicité. La garantie est d'une durée totale indiquée à la colonne qui précède ;
- la colonne « Dette en capital à l'origine » correspond au montant total de la garantie accordée aux titulaires d'un titre éligible ;
- la colonne « Dette en capital au 1/1/N » correspond au montant résiduel de la garantie au 1/1/N ;
- la colonne « Annuité à verser au cours de l'exercice » n'est pas remplie car l'octroi de la garantie n'implique pas que des versements annuels aient lieu. Des versements ne seront effectués qu'en cas d'appel de la garantie.

IV – ANNEXES	IV
ENGAGEMENTS HORS BILAN – ETAT DES ENGAGEMENTS RECUS	C6

ETAT DES ENGAGEMENTS RECUS

Année d'origine	Nature de l'engagement	Organisme émetteur	Durée en années	Périodicité	Créance en capital à l'origine	Créance en capital au 01/01/N	Annuité à recevoir au cours de l'exercice
TOTAL					0,00	0,00	0,00
	8026 Redevance de crédit-bail restant à recevoir (crédit-bail immobilier)				0,00	0,00	0,00
	8027 Subventions à recevoir par annuités (annuités restant à recevoir)				0,00	0,00	0,00
	8028 Autres engagements reçus				0,00	0,00	0,00
	A l'exception de ceux reçus des entreprises				0,00	0,00	0,00
	Engagements reçus des entreprises				0,00	0,00	0,00

IV – ANNEXES	IV
ENGAGEMENTS HORS BILAN – AUTORISATIONS DE PROGRAMME	C7

SITUATION DES AUTORISATIONS DE PROGRAMME ET CREDITS DE PAIEMENT

N° ou intitulé de l'AP	Montant des AP			Montant des CP			
	Pour mémoire AP votée y compris ajustement	Révision de l'exercice N	Total cumulé (toutes les délibérations y compris pour N)	Crédits de paiement antérieurs (réalisations cumulées au 01/01/N) (1)	Crédits de paiement ouverts au titre de l'exercice N (2)	Restes à financer de l'exercice N+1	Restes à financer (exercices au-delà de N+1)
TOTAL	375 463,00	86 500,00	461 963,00	13 468,18	113 500,00	13 531,82	28 234,03
K413E03 AP Programme bâtiments 2019	0,00	100 000,00	100 000,00	0,00	100 000,00	0,00	0,00
H505E01 AP Récurrente	164 281,73	-67 500,00	96 781,73	13 468,18	0,00	31,82	1 234,03
H506E01 AP Récurrente	7 181,27	0,00	7 181,27	0,00	0,00	0,00	0,00
K315E01 AP Récurrente	0,00	0,00	0,00	0,00	0,00	0,00	0,00
K316E01 AP Récurrente	18 000,00	0,00	18 000,00	0,00	0,00	0,00	0,00
K413E01 AP Récurrente	179 860,57	0,00	179 860,57	0,00	0,00	0,00	0,00
K414E01 AP Récurrente	6 139,43	0,00	6 139,43	0,00	0,00	0,00	0,00
H505E04 AP Récurrente 2019-2022 Acquisition matériel Labo	0,00	54 000,00	54 000,00	0,00	13 500,00	13 500,00	27 000,00

(1) Il s'agit des réalisations effectives correspondant aux mandats émis.

(2) Il s'agit du montant prévu initialement par l'échéancier corrigé des révisions.

IV – ANNEXES	IV
ENGAGEMENTS HORS BILAN – AUTORISATIONS D'ENGAGEMENT	C8

SITUATION DES AUTORISATIONS D'ENGAGEMENT ET CREDITS DE PAIEMENT

N° ou intitulé de l'AE	Montant des AE			Montant des CP			
	Pour mémoire AE votée y compris ajustement	Révision de l'exercice N	Total cumulé (toutes les délibérations y compris pour N)	Crédits de paiement antérieurs (réalisations cumulées au 01/01/N) (1)	Crédits de paiement ouverts au titre de l'exercice N (2)	Restes à financer de l'exercice N+1	Restes à financer (exercices au-delà de N+1)
TOTAL	0,00	0,00	0,00	0,00	0,00	0,00	0,00

(1) Il s'agit des réalisations effectives correspondant aux mandats émis.

(2) Il s'agit du montant prévu initialement par l'échéancier corrigé des révisions.

IV – ANNEXES	IV
ENGAGEMENTS HORS BILAN – ETAT DES RECETTES GREVEES D'UNE AFFECTATION SPECIALE	C9

ETAT DES RECETTES GREVEES D'UNE AFFECTATION SPECIALE

Tableau récapitulatif des recettes grevées d'une affectation spéciale

Libellé (1)	Restes à employer au 01/01/N	Montant recettes	Montant dépenses	Restes à employer au 31/12/N
Total	0,00	0,00	0,00	0,00

(1) Par exemple, TCAUE, TDENS, taxe de séjour, FEDER, dons et legs grevés d'une affectation, toutes recettes grevées d'une affectation spéciale et non ventilables ou recettes ventilables mais pour lesquelles le département souhaite un niveau de détail plus fin que dans la présentation croisée.

(2) Ouvrir un tableau par recette grevée d'une affectation spéciale et reproduire le tableau autant de fois que nécessaire pour décrire l'ensemble des recettes grevées d'une affectation spéciale.

(3) Reste à employer au 31/12/N = reste à employer au 01/01/N + total recettes de l'exercice – total dépenses de l'exercice.

IV – ANNEXES	IV
AUTRES ELEMENTS D'INFORMATIONS – ETAT DU PERSONNEL AU 01/01/N	D1.1

D1.1 – ETAT DU PERSONNEL AU 01/01/N

GRADES OU EMPLOIS (1)	CATEGORIES (2)	EMPLOIS BUDGETAIRES (3)			EFFECTIFS POURVUS SUR EMPLOIS BUDGETAIRES EN ETPT (4)		
		EMPLOIS PERMANENTS À TEMPS COMPLET	EMPLOIS PERMANENTS À TEMPS NON COMPLET	TOTAL	AGENTS TITULAIRES	AGENTS NON TITULAIRES	TOTAL
EMPLOIS FONCTIONNELS (a)		0,00	0,00	0,00	0,00	0,00	0,00
Directeur général des services		0,00	0,00	0,00	0,00	0,00	0,00
Directeur général adjoint des services		0,00	0,00	0,00	0,00	0,00	0,00
Directeur général des services techniques		0,00	0,00	0,00	0,00	0,00	0,00
Emplois créés au titre de l'article 6-1 de la loi n° 84-53		0,00	0,00	0,00	0,00	0,00	0,00
FILIERE ADMINISTRATIVE (b)		0,00	0,00	0,00	0,00	0,00	0,00
FILIERE TECHNIQUE (c)		0,00	0,00	0,00	0,00	0,00	0,00
FILIERE SOCIALE (d)		0,00	0,00	0,00	0,00	0,00	0,00
FILIERE MEDICO-SOCIALE(e)		0,00	0,00	0,00	0,00	0,00	0,00
FILIERE MEDICO-TECHNIQUE (f)		0,00	0,00	0,00	0,00	0,00	0,00
FILIERE SPORTIVE (g)		0,00	0,00	0,00	0,00	0,00	0,00
FILIERE CULTURELLE (h)		0,00	0,00	0,00	0,00	0,00	0,00
FILIERE ANIMATION (i)		0,00	0,00	0,00	0,00	0,00	0,00
FILIERE POLICE (j)		0,00	0,00	0,00	0,00	0,00	0,00
EMPLOIS NON CITES (k) (5)		0,00	0,00	0,00	0,00	0,00	0,00
TOTAL GENERAL (b + c + d + e + f + g + h + i + j + k)		0,00	0,00	0,00	0,00	0,00	0,00

(1) Les grades ou emplois sont désignés conformément à la circulaire n° NOR : INTB9500102C du 23 mars 1995. Les emplois fonctionnels sont également comptabilisés dans leur filière d'origine.

(2) Catégories : A, B ou C.

(3) Emplois budgétaires créés par l'assemblée délibérante. Les emplois permanents à temps complet sont comptabilisés pour une unité, les emplois à temps non complet sont comptabilisés à hauteur de la quotité de travail prévue par la délibération créant l'emploi.

(4) Equivalent temps plein annuel travaillé (ETPT). Le décompte est proportionnel à l'activité des agents, mesurée par leur quotité de temps de travail et par leur période d'activité sur l'année :

ETPT = Effectifs physiques * quotité de temps de travail * période d'activité dans l'année

Exemple : un agent à temps plein (quotité de travail = 100 %) présent toute l'année correspond à 1 ETPT ; un agent à temps partiel, à 80 % (quotité de travail = 80 %) présent toute l'année correspond à 0,8 ETPT ; un agent à temps partiel, à 80 % (quotité de travail = 80 %) présent la moitié de l'année (ex : CDD de 6 mois, recrutement à mi-année) correspond à 0,4 ETPT (0,8 * 6 / 12).

(5) Par exemple : emplois dont les missions ne correspondent pas à un cadre d'emploi existant, « emplois spécifiques » régis par l'article 139 ter de la loi n° 84-53 du 26 janvier 1984 etc.

IV – ANNEXES	IV
AUTRES ELEMENTS D'INFORMATIONS – ETAT DU PERSONNEL AU 01/01/N	D1.1

D1.1 – ETAT DU PERSONNEL AU 01/01/N (suite)

AGENTS NON TITULAIRES EN FONCTION AU 01/01/N	CATEGORIES (1)	SECTEUR (2)	REMUNERATION (3)		CONTRAT	
			Indice (8)	Euros	Fondement du contrat (4)	Nature du contrat (5)
Agents occupant un emploi permanent (6)				0,00		
Agents occupant un emploi non permanent (7)				0,00		
TOTAL GENERAL				0,00		

(1) CATEGORIES: A, B et C.

(2) SECTEUR ADM : Administratif.
 TECH : Technique.
 URB : Urbanisme (dont aménagement urbain).
 S : Social.
 MS : Médico-social.
 MT : Médico-technique.
 SP : Sportif.
 CULT : Culturel.
 ANIM : Animation.
 PM : Police.
 OTR : Missions non rattachables à une filière.

(3) REMUNERATION : Référence à un indice brut (indiquer le niveau de l'indice brut) de la fonction publique ou en euros annuels bruts (indiquer l'ensemble des éléments de la rémunération brute annuelle).

(4) CONTRAT : Motif du contrat (loi du 26 janvier 1984 modifiée) :

3-a° : article 3, 1er alinéa : accroissement temporaire d'activité.
 3-b : article 3, 2ème alinéa : accroissement saisonnier d'activité.
 3-1 : remplacement d'un fonctionnaire autorisé à servir à temps partiel ou indisponible (maladie, maternité...).
 3-2 : vacance temporaire d'un emploi.
 3-3-1° : absence de cadre d'emplois de fonctionnaires susceptibles d'assurer les fonctions correspondantes.
 3-3-2° : emplois du niveau de la catégorie A lorsque les besoins des services ou la nature des fonctions le justifient.
 3-3-3° : emplois de secrétaire de mairie des communes de moins de 1 000 habitants et de secrétaire des groupements composés de communes dont la population moyenne est inférieure à ce seuil.
 3-3-4° : emplois à temps non complet des communes de moins de 1 000 habitants et des groupements composés de communes dont la population moyenne est inférieure à ce seuil, lorsque la quotité de temps de travail est inférieure à 50 %.
 3-3-5° : emplois des communes de moins de 2 000 habitants et des groupements de communes de moins de 10 000 habitants dont la création ou la suppression dépend de la décision d'une autorité qui s'impose à la collectivité ou à l'établissement en matière de création, de changement de périmètre ou de suppression d'un service public.
 3-4 : article 21 de la loi n° 2012-347 : contrat à durée indéterminée obligatoirement proposée à un agent contractuel.
 38 : article 38 travailleurs handicapés catégorie C.
 47 : article 47 recrutements directs sur emplois fonctionnels
 110 : article 110 collaborateurs de groupes de cabinets.
 110-1 : collaborateurs de groupes d'élus.
 A : autres (préciser).

(5) Indiquer si l'agent contractuel est titulaire d'un contrat à durée déterminée (CDD) ou d'un contrat à durée indéterminée (CDI). Les contrats particuliers devront être labellisés « A / autres » et feront l'objet d'une précision (ex : « contrats aidés »).

(6) Occupent un emploi permanent de la fonction publique territoriale, les agents non titulaires recrutés sur le fondement des articles 3-1, 3-2, 3-3, 38 et 47 de la loi n° 84-53 du 26 janvier 1984, ainsi que les agents qui sont titulaires d'un contrat à durée indéterminée pris sur le fondement de l'article 21 de la loi n° 2012-347.

(7) Occupent un emploi non permanent de la fonction publique territoriale, les agents non titulaires recrutés sur le fondement des articles 3, 110 et 110-1.

(8) Si un contrat fixe comme référence de rémunération un traitement hors échelle, il convient de mentionner le chevron conformément à l'article 6 décret 85-1148 du 20 octobre 1985.

IV – ANNEXES	IV
ENGAGEMENTS HORS BILAN – LISTE DES GRADES OU EMPLOIS A INSCRIRE	D1.2

GRADES OU EMPLOIS	Catégorie	GRADES OU EMPLOIS	Catégorie	GRADES OU EMPLOIS	Catégorie
Directeur général des services	A	Agent de salubrité	C	Adjoint d'animation principal	C
Directeur général adjoint des services	A	Agent d'entretien qualifié	C	Adjoint d'animation qualifié	C
Collaborateur de cabinet		Agent d'entretien	C	Adjoint d'animation	C
Secteur administratif :		Autres (préciser)	C	Agent d'animation qualifié	C
Administrateur	A	Secteur social :		Agent d'animation	C
Directeur	A	Conseiller socio-éducatif	A	Secteur culturel :	
Attaché principal	A	Assistant socio-éducatif principal, dont:	B	Conservateur du patrimoine (dont conservateur en chef)	A
Attaché	A	* assistant de service social		Conservateur de bibliothèques (dont conservateur en chef)	A
Rédacteur en chef	B	* conseiller en ESF		Attaché de conservation	A
Rédacteur principal	B	* éducateur spécialisé	B	Bibliothécaire	A
Rédacteur	B	Assistant socio-éducatif, dont:		Directeur d'enseignement artistique	A
Adjoint adm. principal de 1ère classe	C	* assistant de service social		Professeur d'enseignant artistique hors classe	A
Adjoint adm. principal de 2ème classe	C	* conseiller en ESF		Prof. d'enseignant. art. de classe normale	A
Adjoint administratif	C	* éducateur spécialisé		Assistant qualifié de conserv. hors cl.	B
Agent administratif qualifié	C	Educateur de jeunes enfants chef	B	Assistant qualifié de conserv. de 1ère cl.	B
Agent administratif	C	Educateur de jeunes enfants principal	B	Assistant qualifié de conserv. de 2è cl.	B
Autres (préciser)		Educateur de jeunes enfants		Assistant de conserv. hors classe	B
Secteur technique:		Moniteur éducateur	C	Assistant de conserv. de 1ère classe	B
Ingénieur en chef de 1ère catégorie	A	Agent social qualifié de 1ère classe	C	Assistant de conserv. de 2ème classe	B
Ingénieur en chef	A	Agent social qualifié de 2ème classe	C	Assistant de conserv. de 2ème classe	B
Ingénieur subdivisionnaire	A	Agent social	C	Assistant spécialisé d'enseignant. artist.	B
Technicien en chef	A	Autres (préciser)		Assistant d'enseignement artistique	B
Technicien principal	B	Secteur sportif :		Agent qualifié du patrimoine hors classe	C
Technicien	B	Cons. des activités phys.& sport. ppal	A	Agent qualifié du patr. 1ère et 2ème cl.	C
Agent de maîtrise principal	B	Conseiller des activités phys.& sport.	A	Agent du patrimoine de 1ère classe	C
Agent de maîtrise qualifié	C	Educ. des activités phys.et sport.hors cl.	B	Agent du patrimoine de 2ème classe	C
Agent de maîtrise	C	Educ. des activités phys.et sport.1ère cl.	B	Autres (préciser)	
Agent technique en chef	C	Educ. des activités phys.et sport. 2è cl.	B		
Agent technique principal et qualifié	C	Opér. des activités phys.et sport. ppal	C		
Agent technique	C	Opér. des activités phys.et sport. qualif.	C		
Gardien d'immeuble en chef	C	Opér. des activités phys. et sport.	C		
Gardien d'immeuble principal et qualifié	C	Aide-opérateur	C		
Gardien d'immeuble	C	Autres (préciser)			
Chef de garage principal	C	Secteur animation :			
Chef de garage	C	Animateur –chef	B		
Conducteur spéc. de 1er et 2ème niveau	C	Animateur principal	B		
Conducteur	C	Animateur	B		
Agent de salubrité en chef	C				
Agent de salubrité principal et qualifié	C				

IV – ANNEXES	IV
ENGAGEMENTS HORS BILAN – LISTE DES GRADES OU EMPLOIS A INSCRIRE (suite)	D1.2

GRADES OU EMPLOIS	Catégorie	GRADES OU EMPLOIS	Catégorie
Secteur médico-social :			
Médecin hors classe	A	Auxiliaire de puériculture principal	C
Médecin de 1ère et 2ème classe	A	Auxiliaire de puériculture	C
Psychologue hors classe	A	Auxiliaire de soins principal	C
Psychologue de classe normale	A	Auxiliaire de soins	C
Sage-femme hors classe	A	Autres (préciser)	
Sage-femme de 1ère classe	A		
Sage-femme de 2ème classe	A	Secteur médico-technique :	
Coordinatrice de crèches	A	Biologiste, vétér. et pharm. de cl. except	A
Puéricultrice hors classe	B	Biologiste, vétér. et pharm. hors classe	A
Puéricultrice de classe supérieure	B	Biologiste, vétér., pharm. de 1è et 2è cl.	A
Puéricultrice de classe normale	B	Assistant médico-technique hors classe	B
Infirmière hors classe	B	Assistant médico-technique de cl. supér.	B
Infirmière de classe supérieure	B	Assistant médico-technique de cl. normale	B
Infirmière de classe normale	B	Aide médico-technique qualifié	C
Rééducateur hors classe	B	Aide médico-technique	C
Rééducateur de classe supérieure	B	Autres (préciser)	
Rééducateur de classe normale	B		

IV – ANNEXES	IV
LISTE DES ORGANISMES DANS LESQUELS LE DEPARTEMENT A PRIS UN ENGAGEMENT FINANCIER (Articles L. 2313-1 et L. 2313-1-1 applicables au département par renvoi de l'article L. 3313-1 du CGCT)	D2

Les documents financiers et comptables de ces organismes sont mis à la disposition du public à Conseil Général de l'AUDE Allée R.Courrière 11809 CARCASSONNE (1).
Toute personne a le droit de demander communication à ses frais.

Nature de l'engagement (2)	Nom de l'organisme	Raison sociale de l'organisme	Nature juridique de l'organisme	Montant de l'engagement
Délégation de service public (3)				
Détention d'une part du capital				
Garantie ou cautionnement d'un emprunt				
Subventions supérieures à 75 000 € ou représentant plus de 50 % du produit figurant au compte de résultat de l'organisme				
Autres				

(1) Hôtel du département et autres lieux publics désignés par le département.

(2) Indiquer la date de la décision (délibérations, contrats ou décisions de l'exécutif).

(3) Préciser la nature de la délégation (concession, affermage, régie intéressée...).

IV – ANNEXES	IV
AUTRES ELEMENTS D'INFORMATIONS – LISTE DES ORGANISMES DE REGROUPEMENT	D3.1

LISTE DES ORGANISMES DE REGROUPEMENT AUXQUELS ADHERE LE DEPARTEMENT

DESIGNATION DES ORGANISMES	Date d'adhésion	Mode de participation	Montant du financement
Syndicats mixtes (article L. 5721-1 du CGCT)			
Autres organismes de regroupement			

IV – ANNEXES	IV
AUTRES ELEMENTS D'INFORMATIONS – LISTE DES ETABLISSEMENTS PUBLICS CREES	D3.2

LISTE DES ETABLISSEMENTS PUBLICS CREES

(1) Il s'agit de recenser les établissements publics créés par la collectivité pour l'exploitation directe d'un service public relevant de sa compétence.

Pour rappel, la collectivité a l'obligation de constituer une régie si le service concerné est de nature industrielle et commerciale (cf. article L. 1412-1 du CGCT) ou la faculté de constituer une régie si le service concerné est de nature administrative et n'est pas de ceux qui, par leur nature ou par la loi, ne peuvent être assurés que par la collectivité elle-même (cf. article L. 1412-2 du CGCT).

Les régies ainsi créées peuvent, au choix de la collectivité, être dotées :

- soit de la personnalité morale et de l'autonomie financière ;
- soit de la seule autonomie financière.

Cependant, il convient de préciser que seules les régies dotées de la personnalité morale et de l'autonomie financière sont dénommées établissement public et doivent être recensées dans cet état.

IV – ANNEXES	IV
AUTRES ELEMENTS D'INFORMATIONS – LISTE DES SERVICES INDIVIDUALISES DANS UN BUDGET ANNEXE	D3.3

LISTE DES SERVICES INDIVIDUALISES DANS UN BUDGET ANNEXE

(1) Exemples de catégories : régie à seule autonomie financière, opérations d'aménagement, service social et médico-social...

IV – ANNEXES	IV
AUTRES ELEMENTS D'INFORMATIONS – LISTE DES SERVICES ASSUJETTIS A LA TVA ET NON ERIGES EN BUDGET ANNEXE	D3.4

LISTE DES SERVICES ASSUJETTIS A LA TVA ET NON ERIGES EN BUDGET ANNEXE

IV – ANNEXES	IV
DECISIONS EN MATIERE DE TAUX DES CONTRIBUTIONS DIRECTES ET INDIRECTES	E1

TAUX DES CONTRIBUTIONS DIRECTES ET INDIRECTES

	Base notifiée (si connue à la date de vote) ou assiettes	Variation des bases ou assiettes / (N-1)	Taux ou coefficient multiplicateur appliqué par décision du conseil général	Variation du taux / N-1	Produit voté par le conseil général	Variation du produit / N-1
Taxe foncières sur les propriétés bâties	0,00	0,00 %	0,00 %	0,00 %	0,00	0,00 %
Taxe destinée au financement des dépenses des conseils d'architecture, d'urbanisme et d'environnement	0,00	0,00 %	0,00 %	0,00 %	0,00	0,00 %
Taxe départementale des espaces naturels sensibles	0,00	0,00 %	0,00 %	0,00 %	0,00	0,00 %
Taxe départementale de publicité foncière et droit départemental d'enregistrement	0,00	0,00 %	0,00 %	0,00 %	0,00	0,00 %
Taxe sur la consommation finale d'électricité	0,00	0,00 %	0,00	0,00 %	0,00	0,00 %
Taxe sur les remontées mécaniques	0,00	0,00 %	0,00 %	0,00 %	0,00	0,00 %
Taxe d'aménagement	0,00	0,00 %	0,00 %	0,00 %	0,00	0,00 %
Total des contributions directes et indirectes	0,00	0,00 %			0,00	0,00 %

(1) Détailler les taxes pour lesquelles le département a un pouvoir de modulation du taux.

IV – ANNEXES	IV
ARRETE ET SIGNATURES	E2

Nombre de membres en exercice : 38

Nombre de membres présents : 38

Nombre de suffrages exprimés : 38

VOTES :

Pour : 38

Contre : 0

Abstentions : 0

Date de convocation : 27/03/2019

Présenté par le Président du Conseil Départemental (1),

A Carcassonne, le 08/04/2019

le Président du Conseil Départemental,

Délibéré par l'assemblée (2), réunie en session Budget Primitif

A Carcassonne, le 08/04/2019

Les membres de l'assemblée délibérante (2),

Certifié exécutoire par le Président du Conseil Départemental (1), compte tenu de la transmission en préfecture, le 16/04/2019, et de la publication le 16/04/2019

A Carcassonne, le 16/04/2019

(1) Indiquer « la présidente » ou « le président ».

(2) L'assemblée délibérante étant : Conseil Départemental de l'Aude (indiquer la nature de l'assemblée délibérante : conseil général, conseil syndical...).

REPUBLIQUE FRANÇAISE

Départements : Département de l'Aude (1)

AGREGÉ AU BUDGET PRINCIPAL DE Budget principal (2)

Numéro SIRET : 22110001900209

POSTE COMPTABLE : Payeur départemental de l'Aude

M. 52

Budget primitif

voté par nature

BUDGET : Services Assistance Technique (3)

ANNEE 2019

(1) Indiquer soit « Département : nom du département », soit le libellé de l'établissement ou du syndicat (exemples : MDPH, libellé du syndicat mixte relevant de l'article L. 5721-2 du CGCT...).

(2) A compléter s'il s'agit d'un budget annexe.

(3) Indiquer le budget concerné : budget principal (du département ou syndicat mixte) ou libellé du budget annexe.

Sommaire

I - Informations générales

A - Informations statistiques, fiscales et financières	4
B - Modalités de vote du budget	5
C1 - Exécution du budget de l'exercice précédent - Résultats	6
C2 - Exécution du budget de l'exercice précédent - RAR Dépenses	7
C3 - Exécution du budget de l'exercice précédent - RAR Recettes	8

II - Présentation générale du budget

A1 - Vue d'ensemble du budget par section	9
A2.1 - Equilibre financier du budget - Section d'investissement - Dépenses	10
A2.2 - Equilibre financier du budget - Section d'investissement - Recettes	11
A3.1 - Equilibre financier du budget - Section de fonctionnement - Dépenses	12
A3.2 - Equilibre financier du budget - Section de fonctionnement - Recettes	13
B1 - Balance générale - Dépenses	14
B2 - Balance générale - Recettes	16

III - Vote du budget

A - Section d'investissement - Vue d'ensemble - Dépenses / Recettes	18
A1.1 - Equipements départementaux - Dépenses non individualisées en programme d'équipement	20
A1.2 - Equipements départementaux - Dépenses RMI / RSA	21
A1.3 - Equipements départementaux - Dépenses individualisées en programme d'équipement	22
A1.4 - Equipements départementaux - Chapitres de programme afférent à une autorisation de programme	23
A1.5 - Equipements départementaux - Chapitres de programme non compris dans une autorisation de programme	24
A2 - Equipements non départementaux	25
A3 - Dépenses financières	26
A4.1 - Financement des équipements départementaux et non départementaux	27
A4.2 - Recettes RMI / RSA	28
A4.3 - Recettes financières	29
A5 - Récapitulatif des opérations pour le compte de tiers	30
A6 - Section d'investissement - Opérations d'ordre entre sections	31
A7 - Section d'investissement - Opérations patrimoniales	32
B - Section de fonctionnement - Vue d'ensemble	33
B1 - Section de fonctionnement - Détail des dépenses	35
B2 - Section de fonctionnement - Détail des recettes	37

IV - Annexes

A - Présentation croisée par fonction

A1 - Vue d'ensemble	39
A1/01 - Opérations non ventilées	45
A1/0 - Fonction 0 (sauf 01)	46
A1/1 - Fonction 1	47
A1/2 - Fonction 2	48
A1/3 - Fonction 3	50
A1/4 - Fonction 4	52
A1/5 - Fonction 5	53
A1/6 - Fonction 6	60
A1/7 - Fonction 7	62
A1/8 - Fonction 8	64
A1/9 - Fonction 9	66

B - Eléments du bilan

B1.1 - Etat de la dette - Détail des crédits de trésorerie	68
B1.2 - Etat de la dette - Répartition par nature de dette	69
B1.3 - Etat de la dette - Répartition des emprunts par structure de taux	73
B1.4 - Etat de la dette - Typologie de la répartition de l'encours	74
B1.5 - Etat de la dette - Détail des opérations de couverture	75
B2 - Méthodes utilisées	77
B3 - Etat des provisions	78
B4 - Etat des charges transférées	79
B5 - Détail des chapitres d'opérations pour comptes de tiers	80
B6 - Prêts	81
B7.1 - Equilibre des opérations financières - Dépenses	82

B7.2 - Equilibre des opérations financières - Recettes	83
C - Engagements hors bilan	
C1.1 - Etat des emprunts garantis	84
C1.2 - Calcul du ratio d'endettement relatif aux garanties d'emprunt	85
C2 - Subventions versées dans le cadre du vote du budget	86
C3 - Etat des contrats de crédit-bail	87
C4 - Etat des contrats de PPP	88
C5 - Etat des autres engagements donnés	89
C6 - Etat des engagements reçus	90
C7 - Situation des autorisations de programme	91
C8 - Situation des autorisations d'engagement	92
C9 - Etat des recettes grevées d'affectation spéciale	93
D - Autres éléments d'information	
D1.1 - Etat du personnel	94
D1.2 - Liste des grades ou emplois à inscrire	96
D2 - Liste des organismes dans lesquels le département a pris un engagement financier	98
D3.1 - Liste des organismes de regroupement	99
D3.2 - Liste des établissements publics créés	100
D3.3 - Liste des services individualisés dans un budget annexe	101
D3.4 - Liste des services assujettis à la TVA et non érigés en un budget annexe	102
E - Décisions en matière de taux - Arrêté et signatures	
E1 - Décisions en matière de taux	103
E2 - Arrêté et signatures	104

Préciser, pour chaque annexe, si l'état est sans objet le cas échéant.

I – INFORMATIONS GENERALES	I
INFORMATIONS STATISTIQUES, FISCALES ET FINANCIERES	A

Informations statistiques			
	Valeurs		Valeurs
Population totale	377 580	Nombre de m ² de surface utile de bâtiments (4)	265 130
Longueur de la voirie départementale (en km)	4 300	Nombre d'organismes de coopération auxquels appartient le département	9

Informations fiscales (N-2)			
Potentiel fiscal et financier (1)		Valeurs par habitant pour le département (population DGF)	Moyennes nationales du potentiel financier par catégorie (2)
Fiscal	Financier		
178 244 484	225 154 105	412,53	non fourni

(1) Il s'agit du potentiel fiscal et financier définis à l'article L. 3334-6 du code général des collectivités territoriales qui figurent sur la fiche de répartition de la DGF de l'exercice N-1 établie sur la base des informations N-2 (transmise par les services préfectoraux).

(2) Il s'agit du potentiel financier défini à l'article L. 3334-6-1 pour les départements urbains et R. 3334-3-1 du CGCT pour les départements non urbains. Le potentiel financier moyen par catégorie figure sur la fiche de la répartition de la DGF de l'exercice N-1 établie sur la base des informations N-2.

Informations financières – ratios		Valeurs	Moyennes nationales
1	Dépenses réelles de fonctionnement/population	1 338,65	871
2	Produit des impositions directes/population	361,91	280
3	Recettes réelles de fonctionnement/population	1 324,38	949
4	Dépenses d'équipement brut/population	152,55	105
5	Encours de dette/population (3)	494,39	520
6	DGF/population	179,75	124
7	Dépenses de personnel/dépenses réelles de fonctionnement (4)	20,82%	21,4%
8	Dépenses réelles de fonctionnement et remboursement annuel de la dette en capital/recettes réelles de fonctionnement (4)	104,96%	97,1%
9	Dépenses d'équipement brut/recettes réelles de fonctionnement (4)	11,52%	11,1%
10	Encours de la dette/recettes réelles de fonctionnement (3) (4)	37,33%	54,8%

(3) Les ratios s'appuyant sur l'encours de la dette se calculent à partir du montant de la dette au 01/01/N.

(4) Pour les syndicats mixtes, seules ces données sont à renseigner.

(5) Les valeurs devant figurer dans cet état sont celles du dernier CA adopté avant le vote du budget concerné.

Dans l'ensemble des tableaux, les cases grisées ne doivent pas être remplies.

I – INFORMATIONS GENERALES	I
MODALITES DE VOTE DU BUDGET	B

I – L'assemblée délibérante a voté le présent budget par nature :

- au niveau (1) du chapitre pour la section d'investissement.
- (2) sans les programmes d'équipement.
- au niveau (1) du chapitre pour la section de fonctionnement.
- (3) sans vote formel sur chacun des chapitres.

La liste des articles spécialisés sur lesquels l'ordonnateur ne peut procéder à des virements d'article à article est la suivante :

II – En l'absence de mention au paragraphe I ci-dessus, le budget est réputé voté par chapitre, sans vote formel sur chacun des chapitres, en investissement et en fonctionnement, et, en section d'investissement, sans chapitre de programme.

III – La comparaison s'effectue par rapport au budget (4) primitif de l'exercice précédent.

IV – Le présent budget a été voté (5) avec reprise anticipée des résultats de l'exercice N-1.

(1) A compléter par « du chapitre » ou « de l'article ».

(2) Indiquer « avec » ou « sans » les programmes d'équipement.

(3) Indiquer « avec » ou « sans » vote formel.

(4) Indiquer « primitif de l'exercice précédent » ou « cumulé de l'exercice précédent ».

(5) A compléter par un seul des trois choix suivants :

- sans reprise des résultats de l'exercice N-1,
- avec reprise des résultats de l'exercice N-1 après le vote du compte administratif,
- avec reprise anticipée des résultats de l'exercice N-1.

I – INFORMATIONS GENERALES	I
EXECUTION DU BUDGET DE L'EXERCICE PRECEDENT	C1

RESULTATS DE L'EXERCICE PRECEDENT

	RESULTAT DE L'EXERCICE N-1					
	Dépenses	Recettes	Solde d'exécution ou résultat reporté	Résultat ou solde (A)		
TOTAL DU BUDGET	1 009 507,77	1 028 688,01	9 727,25	A1	28 907,49	
Investissement	26 996,20	45 992,44	(1) 9 911,25	A2	28 907,49	
Fonctionnement	982 511,57	982 695,57	(2) -184,00	A3	0,00	

(1) Solde d'exécution de N-2 reporté sur la ligne budgétaire 001 du compte administratif N-1. Indiquer le signe – si dépenses > recettes, et + si recettes > dépenses.

(2) Résultat de fonctionnement reporté sur la ligne budgétaire 002 du compte administratif N-1. Indiquer le signe – si déficitaire, et + si excédentaire.

(3) Indiquer le signe – si dépenses > recettes, et + si recettes > dépenses.

	RESTES A REALISER N-1					
	Dépenses	Recettes		Solde (B)		
TOTAL des RAR	I + II	0,00	III + IV	0,00	B1	0,00
Investissement	I	0,00	III	0,00	B2	0,00
Fonctionnement	II	0,00	IV	0,00	B3	0,00

			RESULTAT CUMULE = (A) + (B) (1)
TOTAL	A1 + B1	28 907,49	28 907,49
Investissement	A2 + B2	28 907,49	28 907,49
Fonctionnement	A3 + B3	0,00	0,00

(1) Si le montant est positif, il s'agit d'un excédent, si le montant est négatif, il s'agit d'un déficit.

I – INFORMATIONS GENERALES	I
EXECUTION DU BUDGET DE L'EXERCICE PRECEDENT – RAR DEPENSES	C2

DETAIL DES RESTES A REALISER N-1 EN DEPENSES

Chap. /art. (1)	Libellé	Dépenses engagées non mandatées
SECTION D'INVESTISSEMENT – TOTAL		(I) 0,00
010	Revenu minimum d'insertion	0,00
018	Revenu de solidarité active	0,00
10	Dotations, fonds divers et réserves	0,00
13	Subventions d'investissement (2)	0,00
16	Emprunts et dettes assimilées	0,00
18	Cpte de liaison : affectation (BA,régie)	0,00
20	Immobilisations incorporelles (2)	0,00
204	Subventions d'équipement versées (2)	0,00
21	Immobilisations corporelles (2)	0,00
22	Immobilisations reçues en affectation (2)	0,00
23	Immobilisations en cours (2)	0,00
26	Participations et créances rattachées	0,00
27	Autres immobilisations financières (2)	0,00
SECTION DE FONCTIONNEMENT – TOTAL		(II) 0,00
011	Charges à caractère général (3)	0,00
012	Charges de personnel et frais assimilés (3)	0,00
014	Atténuations de produits	0,00
015	Revenu minimum d'insertion	0,00
016	Allocation personnalisée d'autonomie	0,00
017	Revenu de solidarité active	0,00
65	Autres charges de gestion courante (3)	0,00
6586	Frais fonctionnement des groupes d'élus	0,00
66	Charges financières	0,00
67	Charges exceptionnelles (3)	0,00

(1) Suivant le niveau de vote retenu par l'assemblée délibérante.

(2) Hors dépenses imputées aux comptes 010 et 018.

(3) Hors dépenses imputées aux comptes 015, 016 et 017.

I – INFORMATIONS GENERALES	I
EXECUTION DU BUDGET DE L'EXERCICE PRECEDENT – RAR RECETTES	C3

DETAIL DES RESTES A REALISER N-1 EN RECETTES

Chap. / art. (1)	Libellé	Titres restant à émettre
SECTION D'INVESTISSEMENT – TOTAL		(III) 0,00
010	Revenu minimum d'insertion	0,00
018	Revenu de solidarité active	0,00
024	Produits des cessions d'immobilisations	0,00
10	Dotations, fonds divers et réserves	0,00
13	Subventions d'investissement (2)	0,00
16	Emprunts et dettes assimilées	0,00
18	Cpte de liaison : affectation (BA,régie)	0,00
20	Immobilisations incorporelles (2)	0,00
204	Subventions d'équipement versées (2)	0,00
21	Immobilisations corporelles (2)	0,00
22	Immobilisations reçues en affectation (2)	0,00
23	Immobilisations en cours (2)	0,00
26	Participations et créances rattachées	0,00
27	Autres immobilisations financières (2)	0,00
SECTION DE FONCTIONNEMENT – TOTAL		(IV) 0,00
70	Prod. services, domaine, ventes diverses	0,00
73	Impôts et taxes	0,00
731	Impositions directes	0,00
74	Dotations, subventions et participations (3)	0,00
75	Autres produits de gestion courante (3)	0,00
013	Atténuations de charges (3)	0,00
015	Revenu minimum d'insertion	0,00
016	Allocation personnalisée d'autonomie	0,00
017	Revenu de solidarité active	0,00
76	Produits financiers	0,00
77	Produits exceptionnels (3)	0,00

(1) Suivant le niveau de vote retenu par l'assemblée délibérante.

(2) Hors recettes imputées aux chapitres 010 et 018.

(3) Hors recettes imputées aux chapitres 015, 016 et 017.

II – PRESENTATION GENERALE DU BUDGET	II
VUE D'ENSEMBLE	A1

		DEPENSES	RECETTES
V	O		
T	E		
	Crédits d'investissement votés au titre du présent budget (y compris le compte 1068) (1)	70 567,49	41 660,00
+		+	+
R	Restes à réaliser de l'exercice précédent (RAR N-1) (2)	0,00	0,00
E			
P			
O			
R	001 Solde d'exécution de la section d'investissement reporté (2)	(si solde négatif) 0,00	(si solde positif) 28 907,49
=		=	=
Total de la section d'investissement (3)		70 567,49	70 567,49

		DEPENSES	RECETTES
V	O		
T	E		
	Crédits de fonctionnement votés au titre du présent budget (1)	1 098 990,00	1 098 990,00
+		+	+
R	Restes à réaliser de l'exercice précédent (RAR N-1) (2)	0,00	0,00
E			
P			
O			
R	002 Résultat de fonctionnement reporté (2)	(si déficit) 0,00	(si excédent) 0,00
=		=	=
Total de la section de fonctionnement (4)		1 098 990,00	1 098 990,00

TOTAL DU BUDGET (5)	1 169 557,49	1 169 557,49
----------------------------	---------------------	---------------------

TOTAL DES OPERATIONS REELLES ET D'ORDRE DU BUDGET

	DÉPENSES			RECETTES		
	RÉELLES ET MIXTES	ORDRE	TOTAL	REELLES ET MIXTES	ORDRE	TOTAL
Crédits d'investissement votés au titre du présent budget	62 667,49	7 900,00	70 567,49	12 150,00	29 510,00	41 660,00
Crédits de fonctionnement votés au titre du présent budget	1 069 480,00	29 510,00	1 098 990,00	1 091 090,00	7 900,00	1 098 990,00
Total budget (hors RAR N-1 et reports)	1 132 147,49	37 410,00	1 169 557,49	1 103 240,00	37 410,00	1 140 650,00

(1) Au budget primitif, les crédits votés correspondent aux crédits votés lors de cette étape budgétaire.

(2) A servir uniquement en cas de reprise des résultats de l'exercice précédent.

Les restes à réaliser de la section de fonctionnement correspondent en dépenses, aux dépenses engagées non mandatées et non rattachées telles qu'elles ressortent de la comptabilité des engagements et en recettes, aux recettes certaines n'ayant pas donné lieu à l'émission d'un titre et non rattachées (R. 3312.9 du CGCT).

Les restes à réaliser de la section d'investissement correspondent en dépenses, aux dépenses engagées non mandatées au 31/12 de l'exercice précédent telles qu'elles ressortent de la comptabilité des engagements et aux recettes certaines n'ayant pas donné lieu à l'émission d'un titre au 31/12 de l'exercice précédent (R. 3312-8 du CGCT).

(3) Total de la section d'investissement = RAR + solde d'exécution reporté + crédits d'investissement votés.

(4) Total de la section de fonctionnement = RAR + résultat reporté + crédits de fonctionnement votés.

(5) Total du budget = total de la section de fonctionnement + total de la section d'investissement.

II – PRESENTATION GENERALE DU BUDGET	II
EQUILIBRE FINANCIER – SECTION D'INVESTISSEMENT	A2.1

DEPENSES D'INVESTISSEMENT

Chap.	Libellé	Pour mémoire budget précédent (1)	Restes à réaliser N-1	Propositions du président sur les crédits de l'exercice	Vote de l'assemblée sur les crédits de l'exercice	TOTAL (= RAR + vote)
010	Revenu minimum d'insertion	0,00	0,00	0,00	0,00	0,00
018	Revenu de solidarité active	0,00	0,00	0,00	0,00	0,00
20	Immobilisations incorporelles (sauf 204) (y compris programmes) (6)	0,00	0,00	0,00	0,00	0,00
204	Subventions d'équipement versées (6)	0,00	0,00	0,00	0,00	0,00
21	Immobilisations corporelles (y compris programmes) (6)	41 911,25	0,00	62 667,49	62 667,49	62 667,49
22	Immobilisations reçues en affectation (y compris programmes) (3) (6)	0,00	0,00	0,00	0,00	0,00
23	Immobilisations en cours (y compris programmes) (6)	0,00	0,00	0,00	0,00	0,00
Total des dépenses d'équipement		41 911,25	0,00	62 667,49	62 667,49	62 667,49
10	Dotations, fonds divers et réserves	0,00	0,00	0,00	0,00	0,00
13	Subventions d'investissement (6)	0,00	0,00	0,00	0,00	0,00
16	Emprunts et dettes assimilées	0,00	0,00	0,00	0,00	0,00
18	Cpte de liaison : affectation (BA,régie) (4)	0,00	0,00	0,00	0,00	0,00
26	Participations et créances rattachées	0,00	0,00	0,00	0,00	0,00
27	Autres immobilisations financières (6)	0,00	0,00	0,00	0,00	0,00
020	Dépenses imprévues	0,00		0,00	0,00	0,00
Total des dépenses financières		0,00	0,00	0,00	0,00	0,00
45...	Total des opé. pour compte de tiers (5)	0,00	0,00	0,00	0,00	0,00
Total des dépenses réelles d'investissement		41 911,25	0,00	62 667,49	62 667,49	62 667,49

040	Opérations ordre transf. entre sections (2)	5 200,00		7 900,00	7 900,00	7 900,00
041	Opérations patrimoniales (2)	0,00		0,00	0,00	0,00
Total des dépenses d'ordre d'investissement		5 200,00		7 900,00	7 900,00	7 900,00

TOTAL	47 111,25	0,00	70 567,49	70 567,49	70 567,49
--------------	------------------	-------------	------------------	------------------	------------------

+

D 001 SOLDE D'EXECUTION NEGATIF REPORTE OU ANTICIPE	0,00
--	-------------

=

TOTAL DES DEPENSES D'INVESTISSEMENT CUMULEES	70 567,49
---	------------------

(1) Voir état I-B pour la comparaison par rapport au budget précédent.

(2) DF 023 = RI 021 ; DI 040 = RF 042 ; RI 040 = DF 042 ; DI 041 = RI 041.

(3) En dépenses, le chapitre 22 retrace les travaux d'investissement réalisés sur les biens reçus en affectation. En recette, il retrace, le cas échéant, l'annulation de tels travaux effectués sur un exercice antérieur.

(4) A servir uniquement lorsque le département effectue une dotation initiale en espèces au profit d'un service public non personnalisé qu'il crée.

(5) Seul le total des opérations pour compte de tiers figure sur cet état (voir le détail en III-A5).

(6) Hors dépenses imputées aux chapitres 010 et 018.

II – PRESENTATION GENERALE DU BUDGET	II
EQUILIBRE FINANCIER – SECTION D'INVESTISSEMENT	A2.2

RECETTES D'INVESTISSEMENT

Chap	Libellé	Pour mémoire budget précédent (1)	Restes à réaliser N-1	Propositions du président sur les crédits de l'exercice	Vote de l'assemblée sur les crédits de l'exercice	TOTAL (= RAR + vote)
010	Revenu minimum d'insertion	0,00	0,00	0,00	0,00	0,00
018	Revenu de solidarité active	0,00	0,00	0,00	0,00	0,00
13	Subventions d'investissement (sauf 138) (9)	14 000,00	0,00	12 150,00	12 150,00	12 150,00
16	Emprunts et dettes assimilées (8)	0,00	0,00	0,00	0,00	0,00
20	Immobilisations incorporelles (sauf 204) (9)	0,00	0,00	0,00	0,00	0,00
204	Subventions d'équipement versées (9)	0,00	0,00	0,00	0,00	0,00
21	Immobilisations corporelles (9)	0,00	0,00	0,00	0,00	0,00
22	Immobilisations reçues en affectation (3) (9)	0,00	0,00	0,00	0,00	0,00
23	Immobilisations en cours (9)	0,00	0,00	0,00	0,00	0,00
Total des recettes d'équipement		14 000,00	0,00	12 150,00	12 150,00	12 150,00
10	Dotations, fonds divers et réserves (sauf 1068)	0,00	0,00	0,00	0,00	0,00
1068	Excédents de fonctionnement capitalisés (6)	0,00	0,00	0,00	0,00	0,00
138	Autres subventions invest. non transf. (9)	0,00	0,00	0,00	0,00	0,00
16	Emprunts et dettes assimilées	0,00	0,00	0,00	0,00	0,00
18	Cpte de liaison : affectation (BA,régie) (4)	0,00	0,00	0,00	0,00	0,00
26	Participations et créances rattachées	0,00	0,00	0,00	0,00	0,00
27	Autres immobilisations financières (9)	0,00	0,00	0,00	0,00	0,00
024	Produits des cessions d'immobilisations	0,00	0,00	0,00	0,00	0,00
Total des recettes financières		0,00	0,00	0,00	0,00	0,00
45...	Total des opé. pour le compte de tiers (5)	0,00	0,00	0,00	0,00	0,00
Total des recettes réelles d'investissement		14 000,00	0,00	12 150,00	12 150,00	12 150,00

021	Virement de la section de fonctionnement (2)	0,00		0,00	0,00	0,00
040	Opérations ordre transf. entre sections (2)	23 200,00		29 510,00	29 510,00	29 510,00
041	Opérations patrimoniales (2)	0,00		0,00	0,00	0,00
Total des recettes d'ordre d'investissement		23 200,00		29 510,00	29 510,00	29 510,00

TOTAL	37 200,00	0,00	41 660,00	41 660,00	41 660,00
--------------	------------------	-------------	------------------	------------------	------------------

+

R 001 SOLDE D'EXECUTION POSITIF REPORTE OU ANTICIPE	28 907,49
--	------------------

=

TOTAL DES RECETTES D'INVESTISSEMENT CUMULEES	70 567,49
---	------------------

Pour information :

Il s'agit, pour un budget voté en équilibre, des ressources propres correspondant à l'excédent des recettes réelles de fonctionnement sur les dépenses réelles de fonctionnement. Il sert à financer le remboursement du capital de la dette et les nouveaux investissements du département.

**AUTOFINANCEMENT PREVISIONNEL
DÉGAGÉ PAR LA SECTION DE
FONCTIONNEMENT (7)**

21 610,00

(1) Voir état I-B pour la comparaison par rapport au budget précédent.

(2) DF 023 = RI 021 ; DI 040 = RF 042 ; RI 040 = DF 042 ; DI 041 = RI 041.

(3) En dépenses, le chapitre 22 retrace les travaux d'investissement réalisés sur les biens reçus en affectation. En recette, il retrace, le cas échéant, l'annulation de tels travaux effectués sur un exercice antérieur.

(4) A servir uniquement lorsque le département effectue une dotation initiale en espèces au profit d'un service public non personnalisé qu'il crée.

(5) Seul le total des opérations pour compte de tiers figure sur cet état (voir le détail en III-A5).

(6) Le compte 1068 n'est pas un chapitre mais un article du chapitre 10.

(7) Solde de l'opération DF 023 + DF 042 – RF 042 ou solde de l'opération RI 021 + RI 040 – DI 040.

(8) Sauf 165, 166 et 16449.

(9) Hors recettes imputées aux chapitres 010 et 018.

II – PRESENTATION GENERALE DU BUDGET	II
EQUILIBRE FINANCIER – SECTION DE FONCTIONNEMENT	A3.1

DEPENSES DE FONCTIONNEMENT

Chap.	Libellé	Pour mémoire budget précédent (1)	Restes à réaliser N-1	Propositions du président sur les crédits de l'exercice	Vote de l'assemblée sur les crédits de l'exercice	TOTAL (= RAR + vote)
011	Charges à caractère général (3)	280 066,85	0,00	264 648,00	264 648,00	264 648,00
012	Charges de personnel et frais assimilés (3)	794 100,00	0,00	804 184,00	804 184,00	804 184,00
014	Atténuations de produits	0,00	0,00	0,00	0,00	0,00
015	Revenu minimum d'insertion	0,00	0,00	0,00	0,00	0,00
016	Allocation personnalisée d'autonomie	0,00	0,00	0,00	0,00	0,00
017	Revenu de solidarité active	0,00	0,00	0,00	0,00	0,00
65	Autres charges de gestion courante (sauf 6586) (3)	0,00	0,00	6,00	6,00	6,00
6586	Frais fonctionnement des groupes d'élus	0,00	0,00	0,00	0,00	0,00
Total des dépenses de gestion courante		1 074 166,85	0,00	1 068 838,00	1 068 838,00	1 068 838,00
66	Charges financières	0,00	0,00	0,00	0,00	0,00
67	Charges exceptionnelles (3)	660,00	0,00	642,00	642,00	642,00
68	Dotations amortissements et provisions (3)	0,00		0,00	0,00	0,00
022	Dépenses imprévues	0,00		0,00	0,00	0,00
Total des dépenses réelles de fonctionnement		1 074 826,85	0,00	1 069 480,00	1 069 480,00	1 069 480,00

023	Virement à la section d'investissement (2)	0,00		0,00	0,00	0,00
042	Opérations ordre transf. entre sections (2)	23 200,00		29 510,00	29 510,00	29 510,00
043	Opérations ordre intérieur de la section (2)	0,00		0,00	0,00	0,00
Total des dépenses d'ordre de fonctionnement		23 200,00		29 510,00	29 510,00	29 510,00

TOTAL	1 098 026,85	0,00	1 098 990,00	1 098 990,00	1 098 990,00
--------------	---------------------	-------------	---------------------	---------------------	---------------------

+

D 002 RESULTAT REPORTE OU ANTICIPE	0,00
---	-------------

=

TOTAL DES DEPENSES DE FONCTIONNEMENT CUMULEES	1 098 990,00
--	---------------------

(1) Voir état I-B pour la comparaison par rapport au budget précédent.

(2) DF 023 = RI 021 ; DI 040 = RF 042 ; RI 040 = DF 042 ; DI 041 = RI 041 ; DF 043 = RF 043.

(3) Hors dépenses imputées aux chapitres 015, 016 et 017.

II – PRESENTATION GENERALE DU BUDGET	II
EQUILIBRE FINANCIER – SECTION DE FONCTIONNEMENT	A3.2

RECETTES DE FONCTIONNEMENT

Chap.	Libellé	Pour mémoire budget précédent (1)	Restes à réaliser N-1	Propositions du président sur les crédits de l'exercice	Vote de l'assemblée sur les crédits de l'exercice	TOTAL (= RAR + vote)
013	Atténuations de charges (4)	0,00	0,00	0,00	0,00	0,00
015	Revenu minimum d'insertion	0,00	0,00	0,00	0,00	0,00
016	Allocation personnalisée d'autonomie	0,00	0,00	0,00	0,00	0,00
017	Revenu de solidarité active	0,00	0,00	0,00	0,00	0,00
70	Prod. services, domaine, ventes diverses	290 000,00	0,00	269 500,00	269 500,00	269 500,00
73	Impôts et taxes (sauf 731)	0,00	0,00	0,00	0,00	0,00
731	Impositions directes	0,00	0,00	0,00	0,00	0,00
74	Dotations, subventions et participations (4)	280 000,00	0,00	252 000,00	252 000,00	252 000,00
75	Autres produits de gestion courante (4)	523 010,85	0,00	569 590,00	569 590,00	569 590,00
Total des recettes de gestion courante		1 093 010,85	0,00	1 091 090,00	1 091 090,00	1 091 090,00
76	Produits financiers	0,00	0,00	0,00	0,00	0,00
77	Produits exceptionnels (4)	0,00	0,00	0,00	0,00	0,00
78	Reprises amortissements et provisions (4)	0,00		0,00	0,00	0,00
Total des recettes réelles de fonctionnement		1 093 010,85	0,00	1 091 090,00	1 091 090,00	1 091 090,00

042	Opérations ordre transf. entre sections (2)	5 200,00		7 900,00	7 900,00	7 900,00
043	Opérations ordre intérieur de la section (2)	0,00		0,00	0,00	0,00
Total des recettes d'ordre de fonctionnement		5 200,00		7 900,00	7 900,00	7 900,00

TOTAL	1 098 210,85	0,00	1 098 990,00	1 098 990,00	1 098 990,00
--------------	---------------------	-------------	---------------------	---------------------	---------------------

+

R 002 RESULTAT REPORTE OU ANTICIPE	0,00
---	-------------

=

TOTAL DES RECETTES DE FONCTIONNEMENT CUMULEES	1 098 990,00
--	---------------------

Pour information :

AUTOFINANCEMENT PREVISIONNEL DÉGAGÉ AU PROFIT DE LA SECTION D'INVESTISSEMENT (3)	21 610,00
---	------------------

Il s'agit, pour un budget voté en équilibre, des ressources propres correspondant à l'excédent des recettes réelles de fonctionnement sur les dépenses réelles de fonctionnement. Il sert à financer le remboursement du capital de la dette et les nouveaux investissements du département.

(1) Voir état I-B pour la comparaison par rapport au budget précédent.

(2) DF 023 = RI 021 ; DI 040 = RF 042 ; RI 040 = DF 042 ; DI 041 = RI 041 ; DF 043 = RF 043.

(3) Solde de l'opération DF 023 + DF 042 – RF 042 ou solde de l'opération RI 021 + RI 040 – DI 040.

(4) Hors recettes imputées aux chapitres 015, 016 et 017.

II – PRESENTATION GENERALE DU BUDGET	II
BALANCE GENERALE – DEPENSES	B1

DEPENSES D'INVESTISSEMENT (y compris RAR)

INVESTISSEMENT		Opérations réelles (1)	Opérations d'ordre (2)	TOTAL
10	Dotations, fonds divers et réserves	0,00	0,00	0,00
13	Subventions d'investissement (7)	0,00	7 900,00	7 900,00
16	Emprunts et dettes assimilées (sauf 1688 non budgétaire)	0,00	0,00	0,00
18	Cpte de liaison : affectation (BA,régie)	(5) 0,00		0,00
	Total des programmes d'équipement	0,00		0,00
20	Immobilisations incorporelles (sauf 204) (3) (7)	0,00	0,00	0,00
204	Subventions d'équipement versées (3) (7)	0,00	0,00	0,00
21	Immobilisations corporelles (3) (7)	62 667,49	0,00	62 667,49
22	Immobilisations reçues en affectation (3) (7)	(6) 0,00	0,00	0,00
23	Immobilisations en cours (3) (7)	0,00	0,00	0,00
010	Revenu minimum d'insertion	0,00	0,00	0,00
018	Revenu de solidarité active	0,00	0,00	0,00
26	Participations et créances rattachées	0,00	0,00	0,00
27	Autres immobilisations financières (7)	0,00	0,00	0,00
28	Amortissement des immobilisations (reprises)		0,00	0,00
3...	Stocks et en-cours		0,00	0,00
198	Neutralisation des amortissements		0,00	0,00
45	Total des opérations pour compte de tiers (4)	0,00	0,00	0,00
481	Charges à rép. sur plusieurs exercices		0,00	0,00
020	Dépenses imprévues	0,00		0,00
Dépenses d'investissement –Total		62 667,49	7 900,00	70 567,49

+

D 001 SOLDE D'EXECUTION NEGATIF REPORTE OU ANTICIPE	0,00
--	-------------

=

TOTAL DES DEPENSES D'INVESTISSEMENT CUMULEES	70 567,49
---	------------------

DEPENSES DE FONCTIONNEMENT (y compris RAR)

FONCTIONNEMENT		Opérations réelles (1)	Opérations d'ordre (2)	TOTAL
011	Charges à caractère général (8)	264 648,00		264 648,00
012	Charges de personnel et frais assimilés (8)	804 184,00		804 184,00
014	Atténuations de produits	0,00		0,00
015	Revenu minimum d'insertion	0,00		0,00
016	Allocation personnalisée d'autonomie	0,00		0,00
017	Revenu de solidarité active	0,00		0,00
60	Achats et variation des stocks		0,00	0,00
65	Autres charges de gestion courante (sauf 6586) (8)	6,00	0,00	6,00
6586	Frais fonctionnement des groupes d'élus	0,00		0,00
66	Charges financières	0,00	0,00	0,00
67	Charges exceptionnelles (8)	642,00	0,00	642,00
68	Dot. aux amortissements et provisions (8)	0,00	29 510,00	29 510,00
71	Production stockée (ou déstockage)		0,00	0,00
022	Dépenses imprévues	0,00		0,00
023	Virement à la section d'investissement		0,00	0,00
Dépenses de fonctionnement –Total		1 069 480,00	29 510,00	1 098 990,00

+

D 002 RESULTAT REPORTE OU ANTICIPE	0,00
---	-------------

=

TOTAL DES DEPENSES DE FONCTIONNEMENT CUMULEES	1 098 990,00
--	---------------------

(1) Y compris les opérations relatives au rattachement et les opérations d'ordre semi-budgétaire.

(2) Voir la liste des opérations d'ordre de l'instruction budgétaire et comptable M. 52.

(3) Hors chapitres programmes.

(4) Seul le total des opérations pour compte de tiers figure sur cet état (voir le détail en III-A5).

- (5) A utiliser uniquement dans le cas où le département effectuerait une dotation initiale au profit d'un service public doté de la seule autonomie financière.
- (6) A utiliser uniquement dans le cas où le département effectuerait des dépenses sur des biens affectés.
- (7) Hors dépenses imputées aux chapitres 010 et 018.
- (8) Hors dépenses imputées aux chapitres 015, 016 et 017.

II – PRESENTATION GENERALE DU BUDGET	II
BALANCE GENERALE – RECETTES	B2

RECETTES D'INVESTISSEMENT (y compris RAR)

INVESTISSEMENT		Opérations réelles (1)	Opérations d'ordre (2)	TOTAL
10	Dotations, fonds divers et réserves (sauf 1068)	0,00	0,00	0,00
13	Subventions d'investissement (6)	12 150,00	0,00	12 150,00
16	Emprunts et dettes assimilées (sauf 1688 non budgétaire)	0,00	0,00	0,00
18	Cpte de liaison : affectation (BA,régie)	(4) 0,00		0,00
20	Immobilisations incorporelles (sauf 204) (6)	0,00	0,00	0,00
204	Subventions d'équipement versées (6)	0,00	0,00	0,00
21	Immobilisations corporelles (6)	0,00	0,00	0,00
22	Immobilisations reçues en affectation (6)	(5) 0,00	0,00	0,00
23	Immobilisations en cours (6)	0,00	0,00	0,00
010	Revenu minimum d'insertion	0,00	0,00	0,00
018	Revenu de solidarité active	0,00	0,00	0,00
26	Participations et créances rattachées	0,00	0,00	0,00
27	Autres immobilisations financières (6)	0,00	0,00	0,00
3...	<i>Stocks et en-cours</i>		0,00	0,00
28	<i>Amortissement des immobilisations</i>		29 510,00	29 510,00
45	Opérations pour compte de tiers (3)	0,00	0,00	0,00
481	<i>Charges à rép. sur plusieurs exercices</i>		0,00	0,00
021	<i>Virement de la section de fonctionnement</i>		0,00	0,00
024	Produits des cessions d'immobilisations	0,00		0,00
Recettes d'investissement –Total		12 150,00	29 510,00	41 660,00

+

R 001 SOLDE D'EXECUTION POSITIF REPORTE OU ANTICIPE	28 907,49
--	------------------

+

R 1068 AFFECTATION DU RESULTAT	0,00
---------------------------------------	-------------

=

TOTAL DES RECETTES D'INVESTISSEMENT CUMULEES	70 567,49
---	------------------

RECETTES DE FONCTIONNEMENT (y compris RAR)

FONCTIONNEMENT		Opérations réelles (1)	Opérations d'ordre (2)	TOTAL
013	Atténuations de charges (7)	0,00		0,00
015	Revenu minimum d'insertion	0,00		0,00
016	Allocation personnalisée d'autonomie	0,00		0,00
017	Revenu de solidarité active	0,00		0,00
60	<i>Achats et variation des stocks</i>		0,00	0,00
70	Prod. services, domaine, ventes diverses	269 500,00		269 500,00
71	<i>Production stockée (ou déstockage)</i>		0,00	0,00
72	<i>Production immobilisée</i>		0,00	0,00
73	Impôts et taxes (sauf 731)	0,00		0,00
731	Impositions directes	0,00		0,00
74	Dotations, subventions et participations (7)	252 000,00		252 000,00
75	Autres produits d'activités (7)	569 590,00	0,00	569 590,00
76	Produits financiers	0,00	0,00	0,00
77	Produits exceptionnels (7)	0,00	7 900,00	7 900,00
78	Reprise sur amortissements et provisions (7)	0,00	0,00	0,00
79	<i>Transferts de charges</i>		0,00	0,00
Recettes de fonctionnement –Total		1 091 090,00	7 900,00	1 098 990,00

+

R 002 RESULTAT REPORTE OU ANTICIPE	0,00
---	-------------

=

TOTAL DES RECETTES DE FONCTIONNEMENT CUMULEES	1 098 990,00
--	---------------------

- (1) Y compris les opérations relatives au rattachement et les opérations d'ordre semi-budgétaire.
- (2) Voir la liste des opérations d'ordre de l'instruction budgétaire et comptable M. 52.
- (3) Seul le total des opérations pour compte de tiers figure sur cet état (voir le détail en III-A5).
- (4) A utiliser uniquement dans le cas où le département effectuerait une dotation initiale au profit d'un service public doté de la seule autonomie financière.
- (5) A utiliser uniquement dans le cas où le département effectuerait des dépenses sur des biens affectés.
- (6) Hors recettes imputées aux chapitres 010 et 018.
- (7) Hors recettes imputées aux chapitres 015, 016 et 017.

III – VOTE DU BUDGET	III
SECTION D'INVESTISSEMENT – VUE D'ENSEMBLE	A

DEPENSES

Nature	Pour mémoire budget précédent (1)	RAR N-1 I	Propositions du président sur les crédits de l'exercice	Vote de l'assemblée sur les crédits de l'exercice (2) II	Pour information Crédits gérés dans le cadre d'une AP	Pour information Crédits gérés hors AP	TOTAL (RAR N-1 + Vote) III = I + II
TOTAL	47 111,25	0,00	70 567,49	70 567,49	30 600,00	39 967,49	70 567,49
Dépenses des équipements départementaux (total) (détail de III-A1.1 à III-A1.5)	41 911,25	0,00	62 667,49	62 667,49	30 600,00	32 067,49	62 667,49
- Non individualisées en programmes d'équipement (détail en III-A1.1)	41 911,25	0,00	62 667,49	62 667,49	30 600,00	32 067,49	62 667,49
- Individualisées en programmes d'équipement (liste des programmes en III-A1.3, détail en III-A1.4 et en III A1.5)	0,00	0,00	0,00	0,00	0,00	0,00	0,00
- 010 Revenu minimum d'insertion (détail en III-A1.2)	0,00	0,00	0,00	0,00	0,00	0,00	0,00
- 018 Revenu de solidarité active (détail en III-A1.2)	0,00	0,00	0,00	0,00	0,00	0,00	0,00
Dépenses des équipements non départementaux (détail en III-A2)	0,00	0,00	0,00	0,00	0,00	0,00	0,00
Dépenses financières (détail en III-A3)	0,00	0,00	0,00	0,00		0,00	0,00
Opérations pour compte de tiers (détail en III-A5)	0,00	0,00	0,00	0,00	0,00	0,00	0,00
<i>040 Opérations ordre transf. entre sections (détail en III-A6)</i>	<i>5 200,00</i>		<i>7 900,00</i>	<i>7 900,00</i>		<i>7 900,00</i>	<i>7 900,00</i>
<i>041 Opérations patrimoniales (détail en III-A7)</i>	<i>0,00</i>		<i>0,00</i>	<i>0,00</i>		<i>0,00</i>	<i>0,00</i>

D001 Solde d'exécution négatif reporté ou anticipé (3)	0,00
---	-------------

Total des dépenses d'investissement cumulées	70 567,49
---	------------------

(1) Voir état I-B pour le contenu du budget précédent.

(2) Il s'agit des nouveaux crédits votés lors de la présente délibération, hors RAR.

(3) Le solde d'exécution reporté est le résultat constaté de l'exercice précédent qui fait l'objet d'un report et non d'un vote de l'assemblée délibérante.

III – VOTE DU BUDGET	III
SECTION D'INVESTISSEMENT – VUE D'ENSEMBLE	A

RECETTES

Nature	Pour mémoire budget précédent	RAR N-1 I	Propositions du président sur les crédits de l'exercice	Vote de l'assemblée sur les crédits de l'exercice (2) II	TOTAL (RAR N-1 + Vote) III = I + II
TOTAL	37 200,00	0,00	41 660,00	41 660,00	41 660,00
Recettes d'équipements départementaux et non départementaux (détail en III-A4.1)	14 000,00	0,00	12 150,00	12 150,00	12 150,00
010 Revenu minimum d'insertion (détail en III-A4.2)	0,00	0,00	0,00	0,00	0,00
018 Revenu de solidarité active (détail en III-A4.2)	0,00	0,00	0,00	0,00	0,00
Opérations pour compte de tiers (détail en III-A5)	0,00	0,00	0,00	0,00	0,00
Recettes financières (détail en III-A4.3) (sauf 1068)	0,00	0,00	0,00	0,00	0,00
040 Opérations ordre transf. entre sections (détail en III-A6)	23 200,00	0,00	29 510,00	29 510,00	29 510,00
041 Opérations patrimoniales (détail en III-A7)	0,00	0,00	0,00	0,00	0,00
021 Virement de la section de fonctionnement	0,00	0,00	0,00	0,00	0,00

R001 Solde d'exécution positif reporté ou anticipé (3)	28 907,49
---	------------------

Affectation au compte 1068 (4)	0,00
---------------------------------------	-------------

Total des recettes d'investissement cumulées	70 567,49
---	------------------

(1) Voir état I-B pour le contenu du budget précédent.

(2) Il s'agit des nouveaux crédits votés lors de la présente délibération, hors RAR.

(3) Le solde d'exécution reporté est le résultat constaté de l'exercice précédent qui fait l'objet d'un report et non d'un vote de l'assemblée délibérante.

(4) Le montant inscrit doit être conforme à la délibération d'affectation du résultat. Ce montant ne fait donc pas l'objet d'un nouveau vote.

III – VOTE DU BUDGET	III
SECTION D'INVESTISSEMENT Equipements départementaux – Dépenses non individualisées	A1.1

DEPENSES NON INDIVIDUALISEES EN PROGRAMMES D'EQUIPEMENT (hors RMI et RSA)

Chap. / art. (1)	Libellé	Pour mémoire budget précédent	RAR N-1	Propositions du président sur les crédits de l'exercice	Vote de l'assemblée sur les crédits de l'exercice	Pour information	
						Crédits gérés dans le cadre d'une AP	Crédits gérés hors AP
TOTAL		41 911,25	0,00	62 667,49	62 667,49	30 600,00	32 067,49
20	Immobilisations incorporelles (sauf 204)	0,00	0,00	0,00	0,00	0,00	0,00
21	Immobilisations corporelles	41 911,25	0,00	62 667,49	62 667,49	30 600,00	32 067,49
2157	Matériel et outillage technique	17 100,00	0,00	17 100,00	17 100,00		
2182	Matériel de transport	4 175,00	0,00	13 500,00	13 500,00		
2188	Autres immobilisations corporelles	20 636,25	0,00	32 067,49	32 067,49		
22	Immobilisations reçues en affectation	0,00	0,00	0,00	0,00	0,00	0,00
23	Immobilisations en cours	0,00	0,00	0,00	0,00	0,00	0,00

(1) Détailler les articles conformément au plan de comptes.

III – VOTE DU BUDGET	III
SECTION D'INVESTISSEMENT Equipements départementaux – RMI / RSA - Dépenses	A1.2

RMI DEPENSES

Chap. / art. (1)	Libellé	Pour mémoire budget précédent	RAR N-1	Propositions du président sur les crédits de l'exercice	Vote de l'assemblée sur les crédits de l'exercice	Pour information	
						Crédits gérés dans le cadre d'une AP	Crédits gérés hors AP
010	Revenu minimum d'insertion	0,00	0,00	0,00	0,00	0,00	0,00

(1) Détailler les articles conformément au plan de comptes.

RSA DEPENSES

Chap. / art. (1)	Libellé	Pour mémoire budget précédent	RAR N-1	Propositions du président sur les crédits de l'exercice	Vote de l'assemblée sur les crédits de l'exercice	Pour information	
						Crédits gérés dans le cadre d'une AP	Crédits gérés hors AP
018	Revenu de solidarité active	0,00	0,00	0,00	0,00	0,00	0,00

(1) Détailler les articles conformément au plan de comptes.

III – VOTE DU BUDGET	III
SECTION D'INVESTISSEMENT	
EQUIPEMENTS DEPARTEMENTAUX – VUE D'ENSEMBLE DES PROGRAMMES D'EQUIPEMENT	A 1.3

Vue d'ensemble des chapitres de programmes d'équipement (1)

N° progr.	Libellé du programme	N° AP (2)	Pour mémoire réalisations cumulées au 01/01/N	RAR N-1	Propositions du président sur les crédits de l'exercice	Vote de l'assemblée sur les crédits de l'exercice	Pour information	
							Crédits gérés dans le cadre d'une AP	Crédits gérés hors AP
TOTAL			0,00	0,00	0,00	0,00	0,00	0,00

(1) Les programmes d'équipement afférents ou non à une AP sont présentés individuellement en détail en III-A1.4 et en III-A1.5.

(2) Colonne à renseigner uniquement lorsque le programme d'équipement est afférent à une AP.

III – VOTE DU BUDGET	III
SECTION D'INVESTISSEMENT – EQUIPEMENTS DEPARTEMENTAUX	A1.4

Cet état ne contient pas d'information.

III – VOTE DU BUDGET	III
SECTION D'INVESTISSEMENT – EQUIPEMENTS DEPARTEMENTAUX	A1.5

Cet état ne contient pas d'information.

III – VOTE DU BUDGET	III
SECTION D'INVESTISSEMENT EQUIPEMENTS NON DEPARTEMENTAUX – DEPENSES	A2

SUBVENTIONS D'EQUIPEMENT A VERSER (hors RMI et RSA)

Chap. / art. (1)	Libellé	Pour mémoire budget précédent	RAR N-1	Propositions du président	Vote de l'assemblée
204	Subventions versées (2) d'équipement	0,00	0,00	0,00	0,00

(1) Détailler les articles utilisés conformément au plan de comptes.

(2) Dépenses relatives au compte 204 sauf celles relatives au RMI et au RSA (voir état III-A1.2).

III – VOTE DU BUDGET	III
SECTION D'INVESTISSEMENT – DEPENSES FINANCIERES	A3

Dépenses financières

Chap./ art. (1)	Libellé	Pour mémoire budget précédent	RAR N-1	Propositions du président	Vote de l'assemblée
DEPENSES TOTALES		0,00	0,00	0,00	0,00
10	Dotations, fonds divers et réserves	0,00	0,00	0,00	0,00
13	Subventions d'investissement	0,00	0,00	0,00	0,00
16	Emprunts et dettes assimilées	0,00	0,00	0,00	0,00
18	Cpte de liaison : affectation (BA,régie)	0,00	0,00	0,00	0,00
26	Participations et créances rattachées	0,00	0,00	0,00	0,00
27	Autres immobilisations financières	0,00	0,00	0,00	0,00
020	Dépenses imprévues	0,00		0,00	0,00

(1) Détailler les articles utilisés conformément au plan de comptes.

III – VOTE DU BUDGET	III
SECTION D'INVESTISSEMENT – RECETTES D'EQUIPEMENT	A4.1

RECETTES D'EQUIPEMENT – Détail des chapitres

Financement des équipements départementaux et non départementaux (hors RMI et RSA)

Chap./art. (1)	Libellé	Pour mémoire budget précédent	RAR N-1	Propositions du président	Vote de l'assemblée
TOTAL		14 000,00	0,00	12 150,00	12 150,00
13	Subventions d'investissement (sauf 138)	14 000,00	0,00	12 150,00	12 150,00
1311	Subv. transf. Etat et établ. nationaux	14 000,00	0,00	12 150,00	12 150,00
16	Emprunts et dettes assimilées (3)	0,00	0,00	0,00	0,00
20	Immobilisations incorporelles (2)	0,00	0,00	0,00	0,00
204	Subventions d'équipement versées (2)	0,00	0,00	0,00	0,00
21	Immobilisations corporelles (2)	0,00	0,00	0,00	0,00
22	Immobilisations reçues en affectation (2)	0,00	0,00	0,00	0,00
23	Immobilisations en cours (2)	0,00	0,00	0,00	0,00

(1) Détailler les articles utilisés conformément au plan de comptes.

(2) Exceptionnellement, les comptes 20, 204, 21, 22 et 23 sont en recettes réelles en cas de réduction ou d'annulation de mandats donnant lieu à reversement.

(3) Sauf 165, 166 et 16449.

III – VOTE DU BUDGET	III
SECTION D'INVESTISSEMENT – RMI / RSA - RECETTES	A4.2

RECETTES RMI

Chap./ art. (1)	Libellé	Pour mémoire budget précédent	RAR N-1	Propositions du président	Vote de l'assemblée
010	Revenu minimum d'insertion	0,00	0,00	0,00	0,00

(1) Détailler les articles utilisés conformément au plan de comptes.

RECETTES RSA

Chap./ art. (1)	Libellé	Pour mémoire budget précédent	RAR N-1	Propositions du président	Vote de l'assemblée
018	Revenu de solidarité active	0,00	0,00	0,00	0,00

(1) Détailler les articles utilisés conformément au plan de comptes.

III – VOTE DU BUDGET	III
SECTION D'INVESTISSEMENT – RECETTES FINANCIERES	A4.3

Recettes financières

Chap. / art. (1)	Libellé	Pour mémoire budget précédent	RAR N-1	Propositions du président	Vote de l'assemblée
	TOTAL	0,00	0,00	0,00	0,00
10	Dotations, fonds divers et réserves	0,00	0,00	0,00	0,00
138	Autres subventions invest. non transf.	0,00	0,00	0,00	0,00
16	Emprunts et dettes assimilées	0,00	0,00	0,00	0,00
18	Cpte de liaison : affectation (BA,régie)	0,00	0,00	0,00	0,00
26	Participations et créances rattachées	0,00	0,00	0,00	0,00
27	Autres immobilisations financières	0,00	0,00	0,00	0,00
024	Produits des cessions d'immobilisations	0,00	0,00	0,00	0,00

(1) Détailler les articles utilisés conformément au plan de comptes.

III – VOTE DU BUDGET	III
SECTION D'INVESTISSEMENT – OPERATIONS POUR LE COMPTE DE TIERS	A5

RECAPITULATIF DES OPERATIONS POUR LE COMPTE DE TIERS (1)

Chap. (4)	Libellé	Pour mémoire réalisations cumulées de l'opération au 01/01/N (2)	RAR N-1	Propositions du président	Vote de l'assemblée
	TOTAL DEPENSES (3) (4)	0,00	0,00	0,00	0,00
	TOTAL RECETTES (3) (4)	0,00	0,00	0,00	0,00

(1) Voir le détail des opérations pour compte de tiers en annexe en IV-B5.

(2) Ensemble des réalisations connues à la date de vote.

(3) Les recettes sont égales aux dépenses de chaque opération sous mandat. Pour les opérations gérées sur plusieurs années, l'opération peut être déséquilibrée au titre d'un exercice. Toutefois cette opération doit être équilibrée à sa clôture.

(4) Présenter une ligne par opération pour compte de tiers.

III – VOTE DU BUDGET	III
SECTION D'INVESTISSEMENT OPERATIONS D'ORDRE DE TRANSFERT ENTRE SECTIONS	A6

Chap. /art. (1)	Libellé	Pour mémoire budget précédent	Propositions du président	Vote de l'assemblée
040	DEPENSES (2)	5 200,00	7 900,00	7 900,00
13911	<i>Sub. transf cpte rés. Etat, étab. Nat.</i>	5 200,00	7 900,00	7 900,00
040	RECETTES (2)	23 200,00	29 510,00	29 510,00
28051	<i>Concessions et droits similaires</i>	2 600,00	5 600,00	5 600,00
28157	<i>Matériel et outillage techniques</i>	15 000,00	16 400,00	16 400,00
28182	<i>Matériel de transport</i>	5 600,00	7 510,00	7 510,00

(1) Détailler les articles utilisés conformément au plan de comptes.

(2) DI 040 = RF 042 ; RI 040 = DF 042.

III – VOTE DU BUDGET	III
SECTION D'INVESTISSEMENT – OPERATIONS PATRIMONIALES	A7

Chap. /art. (1)	Libellé	Pour mémoire budget précédent	Propositions du président	Vote de l'assemblée
<i>041</i>	<i>DEPENSES (2)</i>	<i>0,00</i>	<i>0,00</i>	<i>0,00</i>
<i>041</i>	<i>RECETTES (2)</i>	<i>0,00</i>	<i>0,00</i>	<i>0,00</i>

(1) Détailler les articles utilisés conformément au plan de comptes.

(2) Les dépenses sont égales aux recettes.

III – VOTE DU BUDGET	III
SECTION DE FONCTIONNEMENT – VUE D'ENSEMBLE	B

DEPENSES

Chap.	Libellé	Pour mémoire budget précédent (1)	RAR N-1	Propositions du président sur les crédits de l'exercice	Vote de l'assemblée sur les crédits de l'exercice (2)	Pour information Crédits gérés dans le cadre d'une AE	Pour information Crédits gérés hors AE	TOTAL (RAR N-1 + Vote)
DEPENSES DE L'EXERCICE (Détail en III-B1)		1 098 026,85	0,00	1 098 990,00	1 098 990,00	0,00	1 098 990,00	1 098 990,00
011	Charges à caractère général (4)	280 066,85	0,00	264 648,00	264 648,00	0,00	264 648,00	264 648,00
012	Charges de personnel et frais assimilés (4)	794 100,00	0,00	804 184,00	804 184,00		804 184,00	804 184,00
014	Atténuations de produits	0,00	0,00	0,00	0,00		0,00	0,00
015	Revenu minimum d'insertion	0,00	0,00	0,00	0,00	0,00	0,00	0,00
016	Allocation personnalisée d'autonomie	0,00	0,00	0,00	0,00	0,00	0,00	0,00
017	Revenu de solidarité active	0,00	0,00	0,00	0,00	0,00	0,00	0,00
65	Autres charges de gestion courante (sauf 6586) (4)	0,00	0,00	6,00	6,00	0,00	6,00	6,00
6586	Frais fonctionnement des groupes d'élus	0,00	0,00	0,00	0,00		0,00	0,00
66	Charges financières	0,00	0,00	0,00	0,00		0,00	0,00
67	Charges exceptionnelles (4)	660,00	0,00	642,00	642,00		642,00	642,00
68	Dotations amortissements et provisions (4)	0,00		0,00	0,00		0,00	0,00
022	Dépenses imprévues	0,00		0,00	0,00		0,00	0,00
023	Virement à la section d'investissement	0,00		0,00	0,00		0,00	0,00
042	Opérations ordre transf. entre sections	23 200,00		29 510,00	29 510,00		29 510,00	29 510,00
043	Opérations ordre intérieur de la section	0,00		0,00	0,00		0,00	0,00

D002 Résultat reporté ou anticipé (3)	0,00
--	-------------

Total des dépenses de fonctionnement cumulées	1 098 990,00
--	---------------------

(1) Voir état I-B pour le contenu du budget précédent.

(2) Il s'agit des nouveaux crédits votés lors de la présente délibération, hors RAR.

(3) Inscrire en cas de reprise des résultats de l'exercice précédent (après vote du compte administratif) ou si reprise anticipée des résultats.

(4) Hors dépenses imputées aux chapitres 015, 016 et 017.

III – VOTE DU BUDGET	III
SECTION DE FONCTIONNEMENT – VUE D'ENSEMBLE	B

RECETTES

Chap.	Libellé	Pour mémoire budget précédent (1)	RAR N-1	Propositions du président sur les crédits de l'exercice	Vote de l'assemblée sur les crédits de l'exercice (2)	Total (RAR N-1 + Vote)
RECETTES DE L'EXERCICE (Détail en III-B2)		1 098 210,85	0,00	1 098 990,00	1 098 990,00	1 098 990,00
70	Prod. services, domaine, ventes diverses	290 000,00	0,00	269 500,00	269 500,00	269 500,00
73	Impôts et taxes (sauf 731)	0,00	0,00	0,00	0,00	0,00
731	Impositions directes	0,00	0,00	0,00	0,00	0,00
74	Dotations, subventions et participations (4)	280 000,00	0,00	252 000,00	252 000,00	252 000,00
75	Autres produits de gestion courante (4)	523 010,85	0,00	569 590,00	569 590,00	569 590,00
013	Atténuations de charges (4)	0,00	0,00	0,00	0,00	0,00
015	Revenu minimum d'insertion	0,00	0,00	0,00	0,00	0,00
016	Allocation personnalisée d'autonomie	0,00	0,00	0,00	0,00	0,00
017	Revenu de solidarité active	0,00	0,00	0,00	0,00	0,00
76	Produits financiers	0,00	0,00	0,00	0,00	0,00
77	Produits exceptionnels (4)	0,00	0,00	0,00	0,00	0,00
78	Reprises amortissements et provisions (4)	0,00		0,00	0,00	0,00
042	Opérations ordre transf. entre sections	5 200,00		7 900,00	7 900,00	7 900,00
043	Opérations ordre intérieur de la section	0,00		0,00	0,00	0,00

R002 Résultat reporté ou anticipé (3)	0,00
--	-------------

Total des recettes de fonctionnement cumulées	1 098 990,00
--	---------------------

(1) Voir état I-B pour le contenu du budget précédent.

(2) Il s'agit des nouveaux crédits votés lors de la présente délibération, hors RAR.

(3) Inscrire en cas de reprise des résultats de l'exercice précédent (après vote du compte administratif) ou si reprise anticipée des résultats.

(4) Hors recettes imputées aux chapitres 015, 016 et 017.

III – VOTE DU BUDGET	III
SECTION DE FONCTIONNEMENT – DEPENSES – DETAIL PAR ARTICLE	B1

OPERATIONS REELLES – GESTION DES SERVICES DEPARTEMENTAUX

Chap. / art. (1)	Libellé	Pour mémoire budget précédent	RAR N-1	Propositions du président	Vote de l'assemblée
011	Charges à caractère général (3)	280 066,85	0,00	264 648,00	264 648,00
60622	Carburants	7 076,85	0,00	7 048,00	7 048,00
60636	Vêtements de travail	1 500,00	0,00	1 425,00	1 425,00
6064	Fournitures administratives	710,00	0,00	675,00	675,00
6068	Autres matières et fournitures	4 000,00	0,00	3 800,00	3 800,00
61551	Entretien matériel roulant	4 500,00	0,00	4 000,00	4 000,00
61558	Entretien autres biens mobiliers	3 000,00	0,00	2 850,00	2 850,00
6156	Maintenance	8 100,00	0,00	8 000,00	8 000,00
6182	Documentation générale et technique	800,00	0,00	800,00	800,00
6184	Versements à des organismes de formation	4 000,00	0,00	4 000,00	4 000,00
6228	Divers	50 000,00	0,00	47 500,00	47 500,00
6251	Voyages, déplacements et missions	18 000,00	0,00	15 800,00	15 800,00
6262	Frais de télécommunications	1 380,00	0,00	600,00	600,00
62871	Remb. frais à la collectivité de rattach	177 000,00	0,00	168 150,00	168 150,00
012	Charges de personnel et frais assimilés (2) (3)	794 100,00	0,00	804 184,00	804 184,00
6331	Versement de transport	4 400,00	0,00	4 400,00	4 400,00
6332	Cotisations versées au F.N.A.L.	2 250,00	0,00	2 250,00	2 250,00
6336	Cotisations CNFPT et CDGFPT	4 300,00	0,00	4 300,00	4 300,00
6338	Autres impôts, taxes sur rémunérations	1 400,00	0,00	1 400,00	1 400,00
64111	Rémunération principale titulaires	400 000,00	0,00	410 134,00	410 134,00
64112	SFT, indemnité résidence	13 000,00	0,00	11 500,00	11 500,00
64113	NBI	3 150,00	0,00	3 150,00	3 150,00
64118	Autres indemnités titulaires	90 000,00	0,00	91 000,00	91 000,00
64131	Rémunérations non tit.	55 000,00	0,00	49 850,00	49 850,00
64138	Autres	0,00	0,00	450,00	450,00
6451	Cotisations à l'U.R.S.S.A.F.	75 000,00	0,00	75 000,00	75 000,00
6453	Cotisations aux caisses de retraites	134 000,00	0,00	134 000,00	134 000,00
6454	Cotisations aux A.S.S.E.D.I.C.	3 600,00	0,00	2 600,00	2 600,00
6458	Cotis. aux autres organismes sociaux	1 700,00	0,00	1 700,00	1 700,00
6475	Médecine du travail, pharmacie	200,00	0,00	450,00	450,00
6478	Autres charges sociales diverses	900,00	0,00	2 000,00	2 000,00
6488	Autres charges	5 200,00	0,00	10 000,00	10 000,00
014	Atténuations de produits	0,00	0,00	0,00	0,00
015	Revenu minimum d'insertion	0,00	0,00	0,00	0,00
016	Allocation personnalisée d'autonomie	0,00	0,00	0,00	0,00
017	Revenu de solidarité active	0,00	0,00	0,00	0,00
65	Autres charges de gestion courante (sauf 6586) (3)	0,00	0,00	6,00	6,00
65888	Autres	0,00	0,00	6,00	6,00
6586	Frais fonctionnement des groupes d'élus	0,00	0,00	0,00	0,00
TOTAL DEPENSES DE GESTION DES SERVICES (A) = (011 + 012 + 014 + 015 + 016+ 017 + 65 + 6586)		1 074 166,85	0,00	1 068 838,00	1 068 838,00

(1) Détailler les articles utilisés conformément au plan de comptes.

(2) Conformément à l'article L. 3312-4 du CGCT, les dépenses de frais de personnel sont exclues des autorisations d'engagement.

(3) Hors dépenses imputées aux chapitres 015, 016 et 017.

III – VOTE DU BUDGET	III
SECTION DE FONCTIONNEMENT – DEPENSES – DETAIL PAR ARTICLE	B1

GESTION DES SERVICES DEPARTEMENTAUX – CHARGES FINANCIERES ET EXCEPTIONNELLES – OPERATIONS D'ORDRE

Chap / art (1)	Libellé (1)	Pour mémoire budget précédent	RAR N-1	Propositions du président	Vote de l'assemblée
66	Charges financières (B)	0,00	0,00	0,00	0,00
67	Charges exceptionnelles (C) (3)	660,00	0,00	642,00	642,00
6711	Intérêts moratoires, pénalités / marché	360,00	0,00	342,00	342,00
673	Titres annulés (sur exercices antérieurs)	300,00	0,00	300,00	300,00
68	Dotations amortissements et provisions (D) (3)	0,00		0,00	0,00
022	Dépenses imprévues (E)	0,00		0,00	0,00
TOTAL DES DEPENSES REELLES = A + B + C + D + E		1 074 826,85	0,00	1 069 480,00	1 069 480,00

023	Virement à la section d'investissement	0,00		0,00	0,00
042	Opérations ordre transf. entre sections (2)	23 200,00		29 510,00	29 510,00
6811	Dot. amort. et prov. Immos incorporelles	23 200,00		29 510,00	29 510,00
043	Opérations ordre intérieur de la section (2)	0,00		0,00	0,00
TOTAL DES DEPENSES D'ORDRE		23 200,00		29 510,00	29 510,00

TOTAL DES DEPENSES DE FONCTIONNEMENT DE L'EXERCICE (= Total des opérations réelles et d'ordre)		1 098 026,85	0,00	1 098 990,00	1 098 990,00
---	--	---------------------	-------------	---------------------	---------------------

002 DEFICIT DE FONCTIONNEMENT REPORTE	0,00
--	-------------

TOTAL DES DEPENSES DE FONCTIONNEMENT CUMULEES	1 098 990,00
--	---------------------

(1) Détailler les articles utilisés conformément au plan de comptes.

(2) Cf. définitions du chapitre des opérations d'ordre, DF 042 = RI 040, DF 043 = RF 043.

(3) Hors dépenses imputées aux chapitres 015, 016 et 017.

Détail du calcul des ICNE au compte 66112 (4)

Montant des ICNE de l'exercice	0,00
Montant des ICNE de l'exercice N-1	0,00
= Différence ICNE N – ICNE N-1	0,00

(4) Si le montant des ICNE de l'exercice est inférieur au montant de l'exercice N-1, le montant du compte 66112 sera négatif.

III – VOTE DU BUDGET	III
SECTION DE FONCTIONNEMENT – RECETTES – DETAIL PAR ARTICLE	B2

GESTION DES SERVICES DEPARTEMENTAUX

Chap / art. (1)	Libellé (1)	Pour mémoire budget précédent	RAR N-1	Propositions du président	Vote de l'assemblée
70	Prod. services, domaine, ventes diverses	290 000,00	0,00	269 500,00	269 500,00
704	Travaux	205 000,00	0,00	184 500,00	184 500,00
70871	Remb. frais collectivité rattachement	85 000,00	0,00	85 000,00	85 000,00
73	Impôts et taxes (sauf impôts locaux)	0,00	0,00	0,00	0,00
731	Impositions directes	0,00	0,00	0,00	0,00
74	Dotations, subventions et participations (2)	280 000,00	0,00	252 000,00	252 000,00
74718	Autres participations Etat	280 000,00	0,00	252 000,00	252 000,00
75	Autres produits de gestion courante (2)	523 010,85	0,00	569 590,00	569 590,00
75822	Prise en charge déficit budget annexe	523 010,85	0,00	569 590,00	569 590,00
013	Atténuations de charges (2)	0,00	0,00	0,00	0,00
015	Revenu minimum d'insertion	0,00	0,00	0,00	0,00
016	Allocation personnalisée d'autonomie	0,00	0,00	0,00	0,00
017	Revenu de solidarité active	0,00	0,00	0,00	0,00
TOTAL GESTION DES SERVICES		1 093 010,85	0,00	1 091 090,00	1 091 090,00
(A) = (70 + 73 + 731 + 74 + 75 + 013 + 015 + 016 + 017)					

(1) Détailler les articles utilisés conformément au plan de comptes.

(2) Hors recettes imputées aux chapitres 015, 016 et 017.

Détail du calcul de la taxe départementale de publicité foncière pour les départements dits « surfiscalisés » (compte 7321) (3)

Montant brut	0,00
Compensation	0,00
Montant net	0,00

(3) Destiné à retracer le prélèvement de la part non départementale de la taxe.

III – VOTE DU BUDGET	III
SECTION DE FONCTIONNEMENT – RECETTES – DETAIL PAR ARTICLE	B2

**GESTION DES SERVICES DEPARTEMENTAUX – PRODUITS FINANCIERS ET EXCEPTIONNELS –
OPERATIONS D'ORDRE**

Chap / art. (1)	Libellé (1)	Pour mémoire budget précédent	RAR N-1	Propositions du président	Vote de l'assemblée
76	Produits financiers (B)	0,00	0,00	0,00	0,00
77	Produits exceptionnels (C) (3)	0,00	0,00	0,00	0,00
78	Reprises amortissements et provisions (D) (3)	0,00		0,00	0,00
TOTAL DES RECETTES REELLES = A + B + C + D		1 093 010,85	0,00	1 091 090,00	1 091 090,00

042	Opérations ordre transf. entre sections (2)	5 200,00		7 900,00	7 900,00
777	Quote-part subv invest transf cpte résul	5 200,00		7 900,00	7 900,00
043	Opérations ordre intérieur de la section (2)	0,00		0,00	0,00
TOTAL DES RECETTES D'ORDRE		5 200,00		7 900,00	7 900,00

TOTAL DES RECETTES DE FONCTIONNEMENT DE L'EXERCICE (= Total des opérations réelles et d'ordre)		1 098 210,85	0,00	1 098 990,00	1 098 990,00
---	--	---------------------	-------------	---------------------	---------------------

R 002 RESULTAT REPORTE				0,00
-------------------------------	--	--	--	-------------

TOTAL DES RECETTES DE FONCTIONNEMENT CUMULEES				1 098 990,00
--	--	--	--	---------------------

(1) Détailler les articles utilisés conformément au plan de comptes.

(2) Cf. définitions du chapitre des opérations d'ordre, RF 042 = DI 040, RF 043 = DF 043.

(3) Hors recettes imputées aux chapitres 015, 016 et 017.

Détail du calcul des ICNE au compte 7622 (4)

Montant des ICNE de l'exercice	0,00
Montant des ICNE de l'exercice N-1	0,00
= Différence ICNE N – ICNE N-1	0,00

(4) Si le montant des ICNE de l'exercice est inférieur au montant de l'exercice N-1, le montant du compte 7622 sera négatif.

IV – ANNEXES	IV
PRESENTATION CROISEE PAR FONCTION – VUE D'ENSEMBLE	A1

Libellé	01 Opérations non ventilables	0 Services généraux	1 Sécurité	2 Enseignement	3 Culture, jeunesse, sports	4 Prévention médico-sociale
---------	----------------------------------	------------------------	---------------	-------------------	--------------------------------	--------------------------------

INVESTISSEMENT

DEPENSES						
Dépenses réelles	0	0	0	0	0	0
- Equipements départx		0	0	0	0	0
- Equip. non départx (c/204)		0	0	0	0	0
- Opérations financières	0					
<i>Dépenses d'ordre</i>	7 900					
Total dépenses de l'exercice	7 900	0	0	0	0	0
RAR N-1 et reports	0	0	0	0	0	0
Total cumulé dépenses d'investissement	7 900	0	0	0	0	0
RECETTES						
Total recettes de l'exercice	29 510	0	0	0	0	0
RAR N-1 et reports	0	0	0	0	0	0
Total cumulé recettes d'investissement	29 510	0	0	0	0	0

FONCTIONNEMENT

DEPENSES						
Total dépenses de l'exercice	30 010	6	0	0	0	0
RAR N-1 et reports	0	0	0	0	0	0
Total cumulé dépenses de fonctionnement	30 010	6	0	0	0	0
RECETTES						
Total recettes de l'exercice	7 900	0	0	0	0	0
RAR N-1 et reports	0	0	0	0	0	0
Total cumulé recettes de fonctionnement	7 900	0	0	0	0	0

IV – ANNEXES									IV
PRESENTATION CROISEE PAR FONCTION									A1

Libellé	5 Action sociale (hors RMI, RSA, APA)	5-4 Revenu minimum d'insertion	5-5 Personnes dépendantes (APA)	5-6 Revenu de solidarité active	6 Réseaux et infrastructures	7 Aménagement et environnement	8 Transports	9 Développement économique	TOTAL
---------	--	-----------------------------------	------------------------------------	------------------------------------	---------------------------------	-----------------------------------	-----------------	-------------------------------	-------

INVESTISSEMENT

DEPENSES									
Dépenses réelles	0	0	0	0	62 667	0	0	0	62 667
- Equipements départx	0	0	0	0	62 667	0	0	0	62 667
- Equip. non départx (c/204)	0	0	0	0	0	0	0	0	0
- Opérations financières									0
<i>Dépenses d'ordre</i>									7 900
Total dépenses de l'exercice	0	0	0	0	62 667	0	0	0	70 567
RAR N-1 et reports	0	0	0	0	0	0	0	0	0
Total cumulé dépenses d'investissement	0	0	0	0	62 667	0	0	0	70 567
RECETTES									
Total recettes de l'exercice	0	0	0	0	12 150	0	0	0	41 660
RAR N-1 et reports	0	0	0	0	0	0	0	28 907	28 907
Total cumulé recettes d'investissement	0	0	0	0	12 150	0	0	28 907	70 567

FONCTIONNEMENT

DEPENSES									
Total dépenses de l'exercice	0	0	0	0	1 068 974	0	0	0	1 098 990
RAR N-1 et reports	0	0	0	0	0	0	0	0	0
Total cumulé dépenses de fonctionnement	0	0	0	0	1 068 974	0	0	0	1 098 990
RECETTES									
Total recettes de l'exercice	0	0	0	0	1 091 090	0	0	0	1 098 990
RAR N-1 et reports	0	0	0	0	0	0	0	0	0
Total cumulé recettes de fonctionnement	0	0	0	0	1 091 090	0	0	0	1 098 990

IV – ANNEXES	IV
PRESENTATION CROISEE PAR FONCTION – VUE D'ENSEMBLE	A1

Art. (1)	Libellé	01 Opérations non ventilables	0 Services généraux	1 Sécurité	2 Enseignement	3 Culture, jeunesse, sports	4 Prévention médico-sociale
----------	---------	----------------------------------	------------------------	---------------	-------------------	--------------------------------	--------------------------------

INVESTISSEMENT							
DEPENSES							
Total dépenses d'investissement		7 900	0	0	0	0	0
Dépenses réelles		0	0	0	0	0	0
215	Install., matériel, outillage techniques	0	0	0	0	0	0
218	Autres immobilisations corporelles	0	0	0	0	0	0
<i>Dépenses d'ordre</i>		<i>7 900</i>	<i>0</i>	<i>0</i>	<i>0</i>	<i>0</i>	<i>0</i>
<i>Opérations d'ordre entre section</i>		<i>7 900</i>	<i>0</i>	<i>0</i>	<i>0</i>	<i>0</i>	<i>0</i>
139	Subv. invest. transférées cpte résultat	7 900	0	0	0	0	0
<i>Opérations patrimoniales</i>		<i>0</i>	<i>0</i>	<i>0</i>	<i>0</i>	<i>0</i>	<i>0</i>
RECETTES							
Total recettes d'investissement		29 510	0	0	0	0	0
Recettes réelles		0	0	0	0	0	0
131	Subv inv rattachées aux actifs amort	0	0	0	0	0	0
<i>Recettes d'ordre</i>		<i>29 510</i>	<i>0</i>	<i>0</i>	<i>0</i>	<i>0</i>	<i>0</i>
<i>Opérations d'ordre entre section</i>		<i>29 510</i>	<i>0</i>	<i>0</i>	<i>0</i>	<i>0</i>	<i>0</i>
280	Amort. immobilisations incorporelles	5 600	0	0	0	0	0
281	Amortissement immobilisations corporelle	23 910	0	0	0	0	0
<i>Opérations patrimoniales</i>		<i>0</i>	<i>0</i>	<i>0</i>	<i>0</i>	<i>0</i>	<i>0</i>

FONCTIONNEMENT							
DEPENSES							
Total dépenses de fonctionnement		30 010	6	0	0	0	0
Dépenses réelles		500	6	0	0	0	0
606	Achats non stockés de matières et fourni	0	0	0	0	0	0
615	Entretien et réparations	0	0	0	0	0	0
618	Divers	0	0	0	0	0	0
622	Rémunérations intermédiaires, honoraires	0	0	0	0	0	0
625	Déplacements et missions	0	0	0	0	0	0
626	Frais postaux et frais télécommunication	0	0	0	0	0	0
628	Divers	0	0	0	0	0	0

Département de l'Aude - Services Assistance Technique - BP - 2019

Art. (1)	Libellé	01 Opérations non ventilables	0 Services généraux	1 Sécurité	2 Enseignement	3 Culture, jeunesse, sports	4 Prévention médico-sociale
633	Impôts, taxes, versements (autre orga.)	0	0	0	0	0	0
6411	Personnel titulaire	500	0	0	0	0	0
6413	Personnel non titulaire	0	0	0	0	0	0
645	Charges sécurité sociale et prévoyance	0	0	0	0	0	0
647	Autres charges sociales	0	0	0	0	0	0
648	Autres charges de personnel	0	0	0	0	0	0
658	Charges diverses de gestion courante	0	6	0	0	0	0
671	Charges exceptionnelles opér. de gestion	0	0	0	0	0	0
673	Titres annulés (sur exercices antérieurs)	0	0	0	0	0	0
<i>Dépenses d'ordre</i>		29 510	0	0	0	0	0
<i>Opérations d'ordre entre section</i>		29 510	0	0	0	0	0
681	<i>Dot. amort. et prov. Charges de fonct.</i>	29 510	0	0	0	0	0
<i>Opérations d'ordre à l'intérieur de la section</i>		0	0	0	0	0	0
RECETTES							
Total recettes de fonctionnement		7 900	0	0	0	0	0
Recettes réelles		0	0	0	0	0	0
704	Travaux	0	0	0	0	0	0
708	Autres produits	0	0	0	0	0	0
747	Participations	0	0	0	0	0	0
758	Produits divers de gestion courante	0	0	0	0	0	0
<i>Recettes d'ordre</i>		7 900	0	0	0	0	0
<i>Opérations d'ordre entre section</i>		7 900	0	0	0	0	0
777	<i>Quote-part subv invest transf cpte resul</i>	7 900	0	0	0	0	0
<i>Opérations d'ordre à l'intérieur de la section</i>		0	0	0	0	0	0

(1) Détailler les comptes à trois chiffres sauf pour les comptes 641 et 6516 qui sont déclinés à quatre chiffres et le compte 6517 qui est décliné à cinq chiffres.

IV – ANNEXES	IV
PRESENTATION CROISEE PAR FONCTION	A1

Art. (1)	Libellé	5 Action sociale (hors RMI, RSA, APA)	5-4 Revenu minimum d'insertion	5-5 Personnes dépendantes (APA)	5-6 Revenu de solidarité active	6 Réseaux et infrastructures	7 Aménagement et environnement	8 Transports	9 Développement économique	TOTAL
----------	---------	--	--------------------------------------	---------------------------------------	---------------------------------------	------------------------------------	--------------------------------------	-----------------	----------------------------------	-------

INVESTISSEMENT
DEPENSES

Total dépenses d'investissement		0	0	0	0	62 667	0	0	0	70 567
Dépenses réelles		0	0	0	0	62 667	0	0	0	62 667
215	Install., matériel, outillage techniques	0	0	0	0	17 100	0	0	0	17 100
218	Autres immobilisations corporelles	0	0	0	0	45 567	0	0	0	45 567
<i>Dépenses d'ordre</i>		0	0	0	0	0	0	0	0	7 900
<i>Opérations d'ordre entre section</i>		0	0	0	0	0	0	0	0	7 900
139	<i>Subv. invest. transférées cpte résultat</i>	0	0	0	0	0	0	0	0	7 900
<i>Opérations patrimoniales</i>		0	0	0	0	0	0	0	0	0

RECETTES

Total recettes d'investissement		0	0	0	0	12 150	0	0	0	41 660
Recettes réelles		0	0	0	0	12 150	0	0	0	12 150
131	Subv inv rattachées aux actifs amort	0	0	0	0	12 150	0	0	0	12 150
<i>Recettes d'ordre</i>		0	0	0	0	0	0	0	0	29 510
<i>Opérations d'ordre entre section</i>		0	0	0	0	0	0	0	0	29 510
280	<i>Amort. immobilisations incorporelles</i>	0	0	0	0	0	0	0	0	5 600
281	<i>Amortissement immobilisations corporelle</i>	0	0	0	0	0	0	0	0	23 910
<i>Opérations patrimoniales</i>		0	0	0	0	0	0	0	0	0

FONCTIONNEMENT
DEPENSES

Total dépenses de fonctionnement		0	0	0	0	1 068 974	0	0	0	1 098 990
Dépenses réelles		0	0	0	0	1 068 974	0	0	0	1 069 480
606	Achats non stockés de matières et fourni	0	0	0	0	12 948	0	0	0	12 948
615	Entretien et réparations	0	0	0	0	14 850	0	0	0	14 850
618	Divers	0	0	0	0	4 800	0	0	0	4 800
622	Rémunérations intermédiaires, honoraires	0	0	0	0	47 500	0	0	0	47 500
625	Déplacements et missions	0	0	0	0	15 800	0	0	0	15 800
626	Frais postaux et frais télécommunication	0	0	0	0	600	0	0	0	600

Département de l'Aude - Services Assistance Technique - BP - 2019

Art. (1)	Libellé	5 Action sociale (hors RMI, RSA, APA)	5-4 Revenu minimum d'insertion	5-5 Personnes dépendantes (APA)	5-6 Revenu de solidarité active	6 Réseaux et infrastructures	7 Aménagement et environnement	8 Transports	9 Développement économique	TOTAL
628	Divers	0	0	0	0	168 150	0	0	0	168 150
633	Impôts, taxes, versements (autre orga.)	0	0	0	0	12 350	0	0	0	12 350
6411	Personnel titulaire	0	0	0	0	515 284	0	0	0	515 784
6413	Personnel non titulaire	0	0	0	0	50 300	0	0	0	50 300
645	Charges sécurité sociale et prévoyance	0	0	0	0	213 300	0	0	0	213 300
647	Autres charges sociales	0	0	0	0	2 450	0	0	0	2 450
648	Autres charges de personnel	0	0	0	0	10 000	0	0	0	10 000
658	Charges diverses de gestion courante	0	0	0	0	0	0	0	0	6
671	Charges exceptionnelles opér. de gestion	0	0	0	0	342	0	0	0	342
673	Titres annulés (sur exercices antérieurs)	0	0	0	0	300	0	0	0	300
<i>Dépenses d'ordre</i>		0	0	0	0	0	0	0	0	29 510
<i>Opérations d'ordre entre section</i>		0	0	0	0	0	0	0	0	29 510
681	<i>Dot. amort. et prov. Charges de fonct.</i>	0	0	0	0	0	0	0	0	29 510
<i>Opérations d'ordre à l'intérieur de la section</i>		0	0	0	0	0	0	0	0	0
RECETTES										
Total recettes de fonctionnement		0	0	0	0	1 091 090	0	0	0	1 098 990
Recettes réelles		0	0	0	0	1 091 090	0	0	0	1 091 090
704	Travaux	0	0	0	0	184 500	0	0	0	184 500
708	Autres produits	0	0	0	0	85 000	0	0	0	85 000
747	Participations	0	0	0	0	252 000	0	0	0	252 000
758	Produits divers de gestion courante	0	0	0	0	569 590	0	0	0	569 590
<i>Recettes d'ordre</i>		0	0	0	0	0	0	0	0	7 900
<i>Opérations d'ordre entre section</i>		0	0	0	0	0	0	0	0	7 900
777	<i>Quote-part subv invest transf cpte résul</i>	0	0	0	0	0	0	0	0	7 900
<i>Opérations d'ordre à l'intérieur de la section</i>		0	0	0	0	0	0	0	0	0

IV – ANNEXES	IV
PRESENTATION CROISEE PAR FONCTION – OPERATIONS NON VENTILEES	A1/01

OPERATIONS NON-VENTILABLES 01 (hors RAR et reports)

INVESTISSEMENT

Art. (1)	Libellé	Opérations non ventilables 01
DEPENSES		7 900,00
Dépenses réelles		0,00
Dépenses d'ordre		7 900,00
040	Opérations ordre transf. entre sections	7 900,00
139	Subv. invest. transférées cpte résultat	7 900,00
041	Opérations patrimoniales	0,00
RECETTES		29 510,00
Recettes réelles		0,00
Recettes d'ordre		29 510,00
021	Virement de la section de fonctionnement	0,00
040	Opérations ordre transf. entre sections	29 510,00
280	Amort. immobilisations incorporelles	5 600,00
281	Amortissement immobilisations corporelle	23 910,00
041	Opérations patrimoniales	0,00

(1) Détailler les comptes à trois chiffres sauf pour le compte 641 qui est décliné à quatre chiffres.

FONCTIONNEMENT

Art. (1)	Libellé	Opérations non ventilables 01
DEPENSES		30 010,00
Dépenses réelles		500,00
6411	Personnel titulaire	500,00
Dépenses d'ordre		29 510,00
023	Virement à la section d'investissement	0,00
042	Opérations ordre transf. entre sections	29 510,00
681	Dot. amort. et prov. Charges de fonct.	29 510,00
043	Opérations ordre intérieur de la section	0,00
RECETTES		7 900,00
Recettes réelles		0,00
Recettes d'ordre		7 900,00
042	Opérations ordre transf. entre sections	7 900,00
777	Quote-part subv invest transf cpte resul	7 900,00
043	Opérations ordre intérieur de la section	0,00

(1) Détailler les comptes à trois chiffres sauf pour le compte 641 qui est décliné à quatre chiffres.

IV – ANNEXES	IV
PRESENTATION CROISEE PAR FONCTION	A1/0

FONCTION 0 – Services généraux (hors RAR)
INVESTISSEMENT

Art. (1)	Libellé	202 Admin. gén. (autres moyens généraux)	21 Assemblée locale	23 Information, communication, publicité	4 Coopération décent., action européenne		TOTAL DE LA FONCTION (hors 01)
					41 Subvention globale	48 Autres	
	DEPENSES REELLES	0,00	0,00	0,00	0,00	0,00	0,00
	Equipements départementaux	0,00	0,00	0,00	0,00	0,00	0,00
	Equipements non départementaux (c/204)	0,00	0,00	0,00	0,00	0,00	0,00
	RECETTES REELLES	0,00	0,00	0,00	0,00	0,00	0,00

FONCTIONNEMENT

Art. (1)	Libellé	20 Administration générale collectivité		21 Assemblée locale	23 Information, communication, publicité	4 Coopération décent., action européenne		TOTAL DE LA FONCTION (hors 01)
		201 Admin. gén. (personnel non ventilable)	202 Admin. gén. (autres moyens généraux)			41 Subvention globale	48 Autres	
	DEPENSES REELLES	0,00	6,00	0,00	0,00	0,00	0,00	6,00
658	Charges diverses de gestion courante	0,00	6,00	0,00	0,00	0,00	0,00	6,00
	RECETTES REELLES	0,00	0,00	0,00	0,00	0,00	0,00	0,00

(1) Détailler les comptes à trois chiffres sauf pour le compte 641 qui est décliné à quatre chiffres.

IV – ANNEXES	IV
PRESENTATION CROISEE PAR FONCTION	A1/1

FONCTION 1 – Sécurité (hors RAR)

INVESTISSEMENT

Art. (1)	Libellé	0 Services communs	1 Gendarmerie, police, sécurité, justice	2 Incendie et Secours	8 Autres interventions de protection	TOTAL DE LA FONCTION
	DEPENSES REELLES	0,00	0,00	0,00	0,00	0,00
	Equipements départementaux	0,00	0,00	0,00	0,00	0,00
	Equipements non départementaux (c/204)	0,00	0,00	0,00	0,00	0,00
	RECETTES REELLES	0,00	0,00	0,00	0,00	0,00

FONCTIONNEMENT

Art. (1)	Libellé	0 Services communs	1 Gendarmerie, police, sécurité, justice	2 Incendie et Secours	8 Autres interventions de protection	TOTAL DE LA FONCTION
	DEPENSES REELLES	0,00	0,00	0,00	0,00	0,00
	RECETTES REELLES	0,00	0,00	0,00	0,00	0,00

(1) Détailler les comptes à trois chiffres sauf pour le compte 641 qui est décliné à quatre chiffres.

IV – ANNEXES	IV
PRESENTATION CROISEE PAR FONCTION	A1/2

FONCTION 2 – Enseignement (hors RAR)

INVESTISSEMENT

Art. (1)	Libellé	0 Services communs	1 Enseignement du premier degré	2 Enseignement du second degré	
				21 Collèges	22 Lycées
	DEPENSES REELLES	0,00	0,00	0,00	0,00
	Equipements départementaux	0,00	0,00	0,00	0,00
	Equipements non départementaux (c/204)	0,00	0,00	0,00	0,00
	RECETTES REELLES	0,00	0,00	0,00	0,00

FONCTIONNEMENT

Art. (1)	Libellé	0 Services communs	1 Enseignement du premier degré	2 Enseignement du second degré	
				21 Collèges	22 Lycées
	DEPENSES REELLES	0,00	0,00	0,00	0,00
	RECETTES REELLES	0,00	0,00	0,00	0,00

(1) Détailler les comptes à trois chiffres sauf pour le compte 641 qui est décliné à quatre chiffres.

IV – ANNEXES	IV
PRESENTATION CROISEE PAR FONCTION	A1/2

FONCTION 2 – Enseignement

INVESTISSEMENT

Art. (1)	Libellé	3 Enseignement supérieur	4 Formation pro. , apprentissage (COM)	8 Autres services périscolaires	TOTAL DE LA FONCTION
	DEPENSES REELLES	0,00	0,00	0,00	0,00
	Equipements départementaux	0,00	0,00	0,00	0,00
	Equipements non départementaux (c/204)	0,00	0,00	0,00	0,00
	RECETTES REELLES	0,00	0,00	0,00	0,00

FONCTIONNEMENT

Art. (1)	Libellé	3 Enseignement supérieur	4 Formation pro. , apprentissage (COM)	8 Autres services périscolaires	TOTAL DE LA FONCTION
	DEPENSES REELLES	0,00	0,00	0,00	0,00
	RECETTES REELLES	0,00	0,00	0,00	0,00

IV – ANNEXES	IV
PRESENTATION CROISEE PAR FONCTION	A1/3

FONCTION 3 – Culture, vie sociale, jeunesse, sports et loisirs (hors RAR)

INVESTISSEMENT

Art. (1)	Libellé	0 Services communs	1 Culture		
			11 Activités artistiques, action culturelle	12 Patrimoine (musées, monuments...)	13 Bibliothèques et médiathèques
	DEPENSES REELLES	0,00	0,00	0,00	0,00
	Equipements départementaux	0,00	0,00	0,00	0,00
	Equipements non départementaux (c/204)	0,00	0,00	0,00	0,00
	RECETTES REELLES	0,00	0,00	0,00	0,00

FONCTIONNEMENT

Art. (1)	Libellé	0 Services communs	1 Culture		
			11 Activités artistiques, action culturelle	12 Patrimoine (musées, monuments...)	13 Bibliothèques et médiathèques
	DEPENSES REELLES	0,00	0,00	0,00	0,00
	RECETTES REELLES	0,00	0,00	0,00	0,00

(1) Détailler les comptes à trois chiffres sauf pour le compte 641 qui est décliné à quatre chiffres.

IV – ANNEXES	IV
PRESENTATION CROISEE PAR FONCTION	A1/3

FONCTION 3 – Culture, vie sociale, jeunesse, sports et loisirs

INVESTISSEMENT

Art. (1)	Libellé	1 Culture		2 Sports	3 Jeunesse (action socio-éducative...)	TOTAL DE LA FONCTION
		14 Musées	15 Services d'archives			
	DEPENSES REELLES	0,00	0,00	0,00	0,00	0,00
	Equipements départementaux	0,00	0,00	0,00	0,00	0,00
	Equipements non départementaux (c/204)	0,00	0,00	0,00	0,00	0,00
	RECETTES REELLES	0,00	0,00	0,00	0,00	0,00

FONCTIONNEMENT

Art. (1)	Libellé	1 Culture		2 Sports	3 Jeunesse (action socio-éducative...)	TOTAL DE LA FONCTION
		14 Musées	15 Services d'archives			
	DEPENSES REELLES	0,00	0,00	0,00	0,00	0,00
	RECETTES REELLES	0,00	0,00	0,00	0,00	0,00

IV – ANNEXES	IV
PRESENTATION CROISEE PAR FONCTION	A1/4

FONCTION 4 – Prévention médico-sociale (hors RAR)

INVESTISSEMENT

Art. (1)	Libellé	0 Services communs	1 PMI et planification familiale	2 Prévention et éducation pour la santé	8 Autres actions	TOTAL DE LA FONCTION
	DEPENSES REELLES	0,00	0,00	0,00	0,00	0,00
	Equipements départementaux	0,00	0,00	0,00	0,00	0,00
	Equipements non départementaux (c/204)	0,00	0,00	0,00	0,00	0,00
	RECETTES REELLES	0,00	0,00	0,00	0,00	0,00

FONCTIONNEMENT

Art. (1)	Libellé	0 Services communs	1 PMI et planification familiale	2 Prévention et éducation pour la santé	8 Autres actions	TOTAL DE LA FONCTION
	DEPENSES REELLES	0,00	0,00	0,00	0,00	0,00
	RECETTES REELLES	0,00	0,00	0,00	0,00	0,00

(1) Détailler les comptes à trois chiffres sauf pour le compte 641 qui est décliné à quatre chiffres.

IV – ANNEXES	IV
PRESENTATION CROISEE PAR FONCTION	A1/5

FONCTION 5 – Action sociale (hors RMI, APA et RSA) (hors RAR)

INVESTISSEMENT

Art. (1)	Libellé	0 Services communs	1 Famille et enfance	2 Personnes handicapées
	DEPENSES REELLES	0,00	0,00	0,00
	Equipements départementaux	0,00	0,00	0,00
	Equipements non départementaux (c/204)	0,00	0,00	0,00
	RECETTES REELLES	0,00	0,00	0,00

FONCTIONNEMENT

Art. (1)	Libellé	0 Services communs	1 Famille et enfance	2 Personnes handicapées
	DEPENSES REELLES	0,00	0,00	0,00
	RECETTES REELLES	0,00	0,00	0,00

(1) Détailler les comptes à trois chiffres sauf pour le compte 641 qui est décliné à quatre chiffres.

IV – ANNEXES	IV
PRESENTATION CROISEE PAR FONCTION	A1/5

FONCTION 5 – Action sociale (hors RMI, APA et RSA)

INVESTISSEMENT

Art. (1)	Libellé	3 Personnes âgées			8 Autres interventions sociales	TOTAL DE LA FONCTION
		31 Forfait autonomie	32 Autres actions de prévention	38 Autres		
	DEPENSES REELLES	0,00	0,00	0,00	0,00	0,00
	Equipements départementaux	0,00	0,00	0,00	0,00	0,00
	Equipements non départementaux (c/204)	0,00	0,00	0,00	0,00	0,00
	RECETTES REELLES	0,00	0,00	0,00	0,00	0,00

FONCTIONNEMENT

Art. (1)	Libellé	3 Personnes âgées			8 Autres interventions sociales	TOTAL DE LA FONCTION
		31 Forfait autonomie	32 Autres actions de prévention	38 Autres		
	DEPENSES REELLES	0,00	0,00	0,00	0,00	0,00
	RECETTES REELLES	0,00	0,00	0,00	0,00	0,00

IV – ANNEXES	IV
PRESENTATION CROISEE PAR FONCTION	A1/5-4

SOUS-FONCTION 5-4 – Revenu minimum d'insertion (hors RAR)

INVESTISSEMENT

Art. (1)	Libellé	1 Insertion sociale	2 Santé	3 Logement	4 Insertion professionnelle
	DEPENSES REELLES	0,00	0,00	0,00	0,00
	Equipements départementaux	0,00	0,00	0,00	0,00
	Equipements non départementaux (c/204)	0,00	0,00	0,00	0,00
	RECETTES REELLES	0,00	0,00	0,00	0,00

FONCTIONNEMENT

Art. (1)	Libellé	1 Insertion sociale	2 Santé	3 Logement	4 Insertion professionnelle
	DEPENSES REELLES	0,00	0,00	0,00	0,00
	RECETTES REELLES	0,00	0,00	0,00	0,00

(1) Détailler les comptes à trois chiffres sauf pour le compte 641 qui est décliné à quatre chiffres et le compte 6516 qui est également décliné à 4 chiffres.

IV – ANNEXES	IV
PRESENTATION CROISEE PAR FONCTION	A1/5-4

SOUS-FONCTION 5-4 – Revenu minimum d'insertion

INVESTISSEMENT

Art. (1)	Libellé	5 Évaluation des dépenses engagées	6 Dépenses de structure	8 Autres dépenses au titre du RMI	TOTAL DE LA SOUS-FONCTION
	DEPENSES REELLES	0,00	0,00	0,00	0,00
	Equipements départementaux	0,00	0,00	0,00	0,00
	Equipements non départementaux (c/204)	0,00	0,00	0,00	0,00
	RECETTES REELLES	0,00	0,00	0,00	0,00

FONCTIONNEMENT

Art. (1)	Libellé	5 Évaluation des dépenses engagées	6 Dépenses de structure	7 Revenu minimum d'insertion - RMA		8 Autres dépenses au titre du RMI	TOTAL DE LA SOUS-FONCTION
				71 Revenu minimum d'insertion - Allocations	72 Revenu minimum d'activité		
	DEPENSES REELLES	0,00	0,00	0,00	0,00	0,00	0,00
	RECETTES REELLES	0,00	0,00	0,00	0,00	0,00	0,00

IV – ANNEXES	IV
PRESENTATION CROISEE PAR FONCTION	A1/5-5

SOUS-FONCTION 5-5 – Personnes dépendantes (APA) (hors RAR)

FONCTIONNEMENT

Art. (1)	Libellé	0 Services communs	1 APA à domicile	2 APA versée au bénéficiaire en établisst	3 APA versée à l'établissement	TOTAL DE LA SOUS-FONCTION
	DEPENSES REELLES	0,00	0,00	0,00	0,00	0,00
	RECETTES REELLES	0,00	0,00	0,00	0,00	0,00

(1) Détailler les comptes à trois chiffres sauf pour le compte 641 qui est décliné à quatre chiffres.

IV – ANNEXES	IV
PRESENTATION CROISEE PAR FONCTION	A1/5-6

SOUS-FONCTION 5-6 – Revenu de solidarité active (hors RAR)

INVESTISSEMENT

Art. (1)	Libellé	1 Insertion sociale	2 Santé	3 Logement	4 Insertion professionnelle
	DEPENSES REELLES	0,00	0,00	0,00	0,00
	Equipements départementaux	0,00	0,00	0,00	0,00
	Equipements non départementaux (c/204)	0,00	0,00	0,00	0,00
	RECETTES REELLES	0,00	0,00	0,00	0,00

FONCTIONNEMENT

Art. (1)	Libellé	1 Insertion sociale	2 Santé	3 Logement	4 Insertion professionnelle
	DEPENSES REELLES	0,00	0,00	0,00	0,00
	RECETTES REELLES	0,00	0,00	0,00	0,00

(1) Détailler les comptes à trois chiffres sauf pour le compte 641 qui est décliné à quatre chiffres, et le compte 6517 qui est décliné à 5 chiffres.

IV – ANNEXES	IV
PRESENTATION CROISEE PAR FONCTION	A1/5-6

SOUS-FONCTION 5-6 – Revenu de solidarité active

INVESTISSEMENT

Art. (1)	Libellé	5 Evaluation des dépenses engagées	6 Dépenses de structure	8 Autres dépenses au titre du RSA	TOTAL DE LA SOUS-FONCTION
	DEPENSES REELLES	0,00	0,00	0,00	0,00
	Equipements départementaux	0,00	0,00	0,00	0,00
	Equipements non départementaux (c/204)	0,00	0,00	0,00	0,00
	RECETTES REELLES	0,00	0,00	0,00	0,00

FONCTIONNEMENT

Art. (1)	Libellé	5 Evaluation des dépenses engagées	6 Dépenses de structure	7 Allocations RSA	8 Autres dépenses au titre du RSA	TOTAL DE LA SOUS-FONCTION
	DEPENSES REELLES	0,00	0,00	0,00	0,00	0,00
	RECETTES REELLES	0,00	0,00	0,00	0,00	0,00

IV - ANNEXES	IV
PRESENTATION CROISEE PAR FONCTION	A1/6

FONCTION 6 – Réseaux et infrastructures (hors RAR)
INVESTISSEMENT

Art. (1)	Libellé	0 Services communs	1 Eaux et assainissement	2 Routes et voirie		
				21 Réseau routier départemental	22 Viabilité hivernale et aléas climatiques	28 Autres réseaux de voirie
DEPENSES REELLES		0,00	62 667,49	0,00	0,00	0,00
Equipements départementaux		0,00	62 667,49	0,00	0,00	0,00
215	Install., matériel, outillage techniques	0,00	17 100,00	0,00	0,00	0,00
218	Autres immobilisations corporelles	0,00	45 567,49	0,00	0,00	0,00
Equipements non départementaux (c/204)		0,00	0,00	0,00	0,00	0,00
RECETTES REELLES		0,00	12 150,00	0,00	0,00	0,00
131	Subv inv rattachées aux actifs amort	0,00	12 150,00	0,00	0,00	0,00

FONCTIONNEMENT

Art. (1)	Libellé	0 Services communs	1 Eaux et assainissement	2 Routes et voirie		
				21 Réseau routier départemental	22 Viabilité hivernale et aléas climatiques	28 Autres réseaux de voirie
DEPENSES REELLES		0,00	1 068 974,00	0,00	0,00	0,00
606	Achats non stockés de matières et fourni	0,00	12 948,00	0,00	0,00	0,00
615	Entretien et réparations	0,00	14 850,00	0,00	0,00	0,00
618	Divers	0,00	4 800,00	0,00	0,00	0,00
622	Rémunérations intermédiaires, honoraires	0,00	47 500,00	0,00	0,00	0,00
625	Déplacements et missions	0,00	15 800,00	0,00	0,00	0,00
626	Frais postaux et frais télécommunication	0,00	600,00	0,00	0,00	0,00
628	Divers	0,00	168 150,00	0,00	0,00	0,00
633	Impôts, taxes, versements (autre orga.)	0,00	12 350,00	0,00	0,00	0,00
6411	Personnel titulaire	0,00	515 284,00	0,00	0,00	0,00
6413	Personnel non titulaire	0,00	50 300,00	0,00	0,00	0,00
645	Charges sécurité sociale et prévoyance	0,00	213 300,00	0,00	0,00	0,00
647	Autres charges sociales	0,00	2 450,00	0,00	0,00	0,00
648	Autres charges de personnel	0,00	10 000,00	0,00	0,00	0,00
671	Charges exceptionnelles opér. de gestion	0,00	342,00	0,00	0,00	0,00
673	Titres annulés (sur exercices antérieurs	0,00	300,00	0,00	0,00	0,00
RECETTES REELLES		0,00	1 091 090,00	0,00	0,00	0,00
704	Travaux	0,00	184 500,00	0,00	0,00	0,00
708	Autres produits	0,00	85 000,00	0,00	0,00	0,00
747	Participations	0,00	252 000,00	0,00	0,00	0,00
758	Produits divers de gestion courante	0,00	569 590,00	0,00	0,00	0,00

(1) Détailler les comptes à trois chiffres sauf pour le compte 641 qui est décliné à quatre chiffres.

IV – ANNEXES	IV
PRESENTATION CROISEE PAR FONCTION	A1/6

FONCTION 6 – Réseaux et infrastructures

INVESTISSEMENT

Art. (1)	Libellé	3 Infrastructures ferroviaires et aéroport	4 Infrastructures fluviales, maritimes	8 Autres réseaux	TOTAL DE LA FONCTION
DEPENSES REELLES		0,00	0,00	0,00	62 667,49
Equipements départementaux		0,00	0,00	0,00	62 667,49
215	Install., matériel, outillage techniques	0,00	0,00	0,00	17 100,00
218	Autres immobilisations corporelles	0,00	0,00	0,00	45 567,49
Equipements non départementaux (c/204)		0,00	0,00	0,00	0,00
RECETTES REELLES		0,00	0,00	0,00	12 150,00
131	Subv inv rattachées aux actifs amort	0,00	0,00	0,00	12 150,00

FONCTIONNEMENT

Art. (1)	Libellé	3 Infrastructures ferroviaires et aéroport	4 Infrastructures fluviales, maritimes	8 Autres réseaux	TOTAL DE LA FONCTION
DEPENSES REELLES		0,00	0,00	0,00	1 068 974,00
606	Achats non stockés de matières et fourni	0,00	0,00	0,00	12 948,00
615	Entretien et réparations	0,00	0,00	0,00	14 850,00
618	Divers	0,00	0,00	0,00	4 800,00
622	Rémunérations intermédiaires, honoraires	0,00	0,00	0,00	47 500,00
625	Déplacements et missions	0,00	0,00	0,00	15 800,00
626	Frais postaux et frais télécommunication	0,00	0,00	0,00	600,00
628	Divers	0,00	0,00	0,00	168 150,00
633	Impôts, taxes, versements (autre orga.)	0,00	0,00	0,00	12 350,00
6411	Personnel titulaire	0,00	0,00	0,00	515 284,00
6413	Personnel non titulaire	0,00	0,00	0,00	50 300,00
645	Charges sécurité sociale et prévoyance	0,00	0,00	0,00	213 300,00
647	Autres charges sociales	0,00	0,00	0,00	2 450,00
648	Autres charges de personnel	0,00	0,00	0,00	10 000,00
671	Charges exceptionnelles opér. de gestion	0,00	0,00	0,00	342,00
673	Titres annulés (sur exercices antérieurs	0,00	0,00	0,00	300,00
RECETTES REELLES		0,00	0,00	0,00	1 091 090,00
704	Travaux	0,00	0,00	0,00	184 500,00
708	Autres produits	0,00	0,00	0,00	85 000,00
747	Participations	0,00	0,00	0,00	252 000,00
758	Produits divers de gestion courante	0,00	0,00	0,00	569 590,00

IV – ANNEXES	IV
PRESENTATION CROISEE PAR FONCTION	A1/7

FONCTION 7 – Aménagement et environnement (hors RAR)

INVESTISSEMENT

Art. (1)	Libellé	0 Services communs	1 Aménagement et développement urbain	2 Logement	3 Environnement	
					31 Actions de traitement des déchets	38 Autres actions en faveur milieu naturel
	DEPENSES REELLES	0,00	0,00	0,00	0,00	0,00
	Equipements départementaux	0,00	0,00	0,00	0,00	0,00
	Equipements non départementaux (c/204)	0,00	0,00	0,00	0,00	0,00
	RECETTES REELLES	0,00	0,00	0,00	0,00	0,00

FONCTIONNEMENT

Art. (1)	Libellé	0 Services communs	1 Aménagement et développement urbain	2 Logement	3 Environnement	
					31 Actions de traitement des déchets	38 Autres actions en faveur milieu naturel
	DEPENSES REELLES	0,00	0,00	0,00	0,00	0,00
	RECETTES REELLES	0,00	0,00	0,00	0,00	0,00

(1) Détailler les comptes à trois chiffres sauf pour le compte 641 qui est décliné à quatre chiffres.

IV – ANNEXES	IV
PRESENTATION CROISEE PAR FONCTION	A1/7

FONCTION 7 – Aménagement et environnement

INVESTISSEMENT

Art. (1)	Libellé	4 Aménagement et développement rural	TOTAL DE LA FONCTION
	DEPENSES REELLES	0,00	0,00
	Equipements départementaux	0,00	0,00
	Equipements non départementaux (c/204)	0,00	0,00
	RECETTES REELLES	0,00	0,00

FONCTIONNEMENT

Art. (1)	Libellé	4 Aménagement et développement rural	TOTAL DE LA FONCTION
	DEPENSES REELLES	0,00	0,00
	RECETTES REELLES	0,00	0,00

IV – ANNEXES	IV
PRESENTATION CROISEE PAR FONCTION	A1/8

FONCTION 8 – Transports (hors RAR)

INVESTISSEMENT

Art. (1)	Libellé	0 Services communs	1 Transports scolaires	2	
				Transports publics de voyageurs	
				21 Routier	22 Ferroviaire
	DEPENSES REELLES	0,00	0,00	0,00	0,00
	Equipements départementaux	0,00	0,00	0,00	0,00
	Equipements non départementaux (c/204)	0,00	0,00	0,00	0,00
	RECETTES REELLES	0,00	0,00	0,00	0,00

FONCTIONNEMENT

Art. (1)	Libellé	0 Services communs	1 Transports scolaires	2	
				Transports publics de voyageurs	
				21 Routier	22 Ferroviaire
	DEPENSES REELLES	0,00	0,00	0,00	0,00
	RECETTES REELLES	0,00	0,00	0,00	0,00

(1) Détailler les comptes à trois chiffres sauf pour le compte 641 qui est décliné à quatre chiffres.

IV – ANNEXES	IV
PRESENTATION CROISEE PAR FONCTION	A1/8

FONCTION 8 – Transports

INVESTISSEMENT

Art. (1)	Libellé	2 Transports publics de voyageurs			8 Autres	TOTAL DE LA FONCTION
		23 Maritime	24 Fluvial	25 Aérien		
	DEPENSES REELLES	0,00	0,00	0,00	0,00	0,00
	Equipements départementaux	0,00	0,00	0,00	0,00	0,00
	Equipements non départementaux (c/204)	0,00	0,00	0,00	0,00	0,00
	RECETTES REELLES	0,00	0,00	0,00	0,00	0,00

FONCTIONNEMENT

Art. (1)	Libellé	2 Transports publics de voyageurs			8 Autres	TOTAL DE LA FONCTION
		23 Maritime	24 Fluvial	25 Aérien		
	DEPENSES REELLES	0,00	0,00	0,00	0,00	0,00
	RECETTES REELLES	0,00	0,00	0,00	0,00	0,00

IV – ANNEXES	IV
PRESENTATION CROISEE PAR FONCTION	A1/9

FONCTION 9 – Développement économique (hors RAR)

INVESTISSEMENT

Art. (1)	Libellé	0 Services communs	1 Structures animation, développement éco.	2 Agriculture et pêche	
				21 Laboratoire départemental	28 Autres
	DEPENSES REELLES	0,00	0,00	0,00	0,00
	Equipements départementaux	0,00	0,00	0,00	0,00
	Equipements non départementaux (c/204)	0,00	0,00	0,00	0,00
	RECETTES REELLES	0,00	0,00	28 907,49	0,00
001	Solde d'exécution section investissement	0,00	0,00	28 907,49	0,00

FONCTIONNEMENT

Art. (1)	Libellé	0 Services communs	1 Structures animation, développement éco.	2 Agriculture et pêche	
				21 Laboratoire départemental	28 Autres
	DEPENSES REELLES	0,00	0,00	0,00	0,00
	RECETTES REELLES	0,00	0,00	0,00	0,00

(1) Détailler les comptes à trois chiffres sauf pour le compte 641 qui est décliné à quatre chiffres.

IV – ANNEXES	IV
PRESENTATION CROISEE PAR FONCTION	A1/9

FONCTION 9 – Développement économique

INVESTISSEMENT

Art. (1)	Libellé	3 Industrie, commerce et artisanat	4 Développement touristique	5 Maintien services publics non départ.	TOTAL DE LA FONCTION
	DEPENSES REELLES	0,00	0,00	0,00	0,00
	Equipements départementaux	0,00	0,00	0,00	0,00
	Equipements non départementaux (c/204)	0,00	0,00	0,00	0,00
	RECETTES REELLES	0,00	0,00	0,00	28 907,49
001	Solde d'exécution section investissement	0,00	0,00	0,00	28 907,49

FONCTIONNEMENT

Art. (1)	Libellé	3 Industrie, commerce et artisanat	4 Développement touristique	5 Maintien services publics non départ.	TOTAL DE LA FONCTION
	DEPENSES REELLES	0,00	0,00	0,00	0,00
	RECETTES REELLES	0,00	0,00	0,00	0,00

IV – ANNEXES	IV
ELEMENTS DU BILAN – ETAT DE LA DETTE – DETAIL DES CREDITS DE TRESORERIE	B1.1

B1.1 – DETAIL DES CREDITS DE TRESORERIE (1)

Nature (Pour chaque ligne, indiquer le numéro de contrat)	Date de la décision de réaliser la ligne de trésorerie (2)	Montant maximum autorisé au 01/01/N	Montant des tirages N-1	Montant des remboursements N-1		Encours restant dû au 01/01/N
				Intérêts (3)	Remboursement du tirage	
5191 Avances du Trésor						
5192 Avances de trésorerie						
51931 Lignes de trésorerie						
51932 Lignes de trésorerie liées à un emprunt						
5194 Billets de trésorerie						
5198 Autres crédits de trésorerie						
519 Crédits de trésorerie (Total)		0,00	0,00	0,00	0,00	0,00

(1) Circulaire n° NOR : INTB8900071C du 22/02/1989.

(2) Indiquer la date de la délibération de l'assemblée autorisant la ligne de trésorerie ou la date de la décision de l'ordonnateur de réaliser la ligne de trésorerie sur la base d'un montant maximum autorisé par l'organe délibérant (article L. 3211-2 du CGCT).

(3) Il s'agit des intérêts comptabilisés au compte 6615, sauf pour les emprunts assortis d'une option de tirage sur ligne de trésorerie pour lesquels les intérêts sont comptabilisés au compte 66111 et sauf pour les billets de trésorerie pour lesquels les intérêts sont comptabilisés au compte 6618.

IV – ANNEXES	IV
ELEMENTS DU BILAN – ETAT DE LA DETTE – REPARTITION PAR NATURE DE DETTE	B1.2

B1.2 – REPARTITION PAR NATURE DE DETTE (hors 16449 et 166)

Nature (Pour chaque ligne, indiquer le numéro de contrat)	Emprunts et dettes à l'origine du contrat													
	Organisme prêteur ou chef de file	Date de signature	Date d'émission ou date de mobilisation (1)	Date du premier remboursement	Nominal (2)	Type de taux d'intérêt (3)	Index (4)	Taux initial		Devise	Périodicité des remboursements (6)	Profil d'amortissement (7)	Possibilité de remboursement anticipé O/N	Catégorie d'emprunt (8)
								Niveau de taux (5)	Taux actuariel					
163 Emprunts obligataires (Total)					0,00									
164 Emprunts auprès des établissements financiers (Total)					0,00									
1641 Emprunts en euros (total)					0,00									
1643 Emprunts en devises (total)					0,00									
16441 Emprunts assortis d'une option de tirage sur ligne de trésorerie (total)					0,00									
165 Dépôts et cautionnements reçus (Total)					0,00									
167 Emprunts et dettes assortis de conditions particulières (Total)					0,00									
1671 Avances consolidées du Trésor (total)					0,00									
1672 Emprunts sur comptes spéciaux du Trésor (total)					0,00									
1675 Dettes pour METP et PPP (total)					0,00									
1676 Dettes envers locataires-acquéreurs (total)					0,00									
1678 Autres emprunts et dettes (total)					0,00									
168 Emprunts et dettes assimilés (Total)					0,00									

Département de l'Aude - Services Assistance Technique - BP - 2019

Nature (Pour chaque ligne, indiquer le numéro de contrat)	Emprunts et dettes à l'origine du contrat													
	Organisme prêteur ou chef de file	Date de signature	Date d'émission ou date de mobilisation (1)	Date du premier remboursement	Nominal (2)	Type de taux d'intérêt (3)	Index (4)	Taux initial		Devise	Périodicité des remboursements (6)	Profil d'amortissement (7)	Possibilité de remboursement anticipé O/N	Catégorie d'emprunt (8)
								Niveau de taux (5)	Taux actuariel					
1681 Autres emprunts (total)					0,00									
1682 Bons à moyen terme négociables (total)					0,00									
1687 Autres dettes (total)					0,00									
Total général					0,00									

(1) Si un emprunt donne lieu à plusieurs mobilisations, indiquer la date de la première mobilisation.

(2) Nominal : montant emprunté à l'origine.

(3) Type de taux d'intérêt : F : fixe ; V : variable simple ; C : complexe (c'est-à-dire un taux variable qui n'est pas seulement défini comme la simple addition d'un taux usuel de référence et d'une marge exprimée en point de pourcentage).

(4) Mentionner le ou les types d'index (ex : Euribor 3 mois).

(5) Indiquer le niveau de taux à l'origine du contrat.

(6) Indiquer la périodicité des remboursements : A : annuelle ; M : mensuelle ; B : bimestrielle ; S : semestrielle ; T : trimestrielle ; X autre.

(7) Indiquer C pour amortissement constant, P pour amortissement progressif, F pour *in fine*, X pour autres à préciser.

(8) Catégorie d'emprunt à l'origine. Exemple A-1 (cf. la classification des emprunts suivant la typologie de la circulaire IOCB1015077C du 25 juin 2010 sur les produits financiers offerts aux collectivités territoriales).

IV – ANNEXES	IV
ELEMENTS DU BILAN – ETAT DE LA DETTE – REPARTITION PAR NATURE DE DETTE	B1.2

B1.2 – REPARTITION PAR NATURE DE DETTE (hors 16449 et 166) (suite)

Nature (Pour chaque ligne, indiquer le numéro de contrat)	Emprunts et dettes au 01/01/N											
	Couverture ? O/N (10)	Montant couvert	Catégorie d'emprunt après couverture éventuelle (11)	Capital restant dû au 01/01/N	Durée résiduelle (en années)	Taux d'intérêt			Annuité de l'exercice			ICNE de l'exercice
						Type de taux (12)	Index (13)	Niveau de taux d'intérêt à la date de vote du budget (14)	Capital	Charges d'intérêt (15)	Intérêts perçus (le cas échéant) (16)	
163 Emprunts obligataires (Total)		0,00		0,00					0,00	0,00	0,00	0,00
164 Emprunts auprès des établissements financiers (Total)		0,00		0,00					0,00	0,00	0,00	0,00
1641 Emprunts en euros (total)		0,00		0,00					0,00	0,00	0,00	0,00
1643 Emprunts en devises (total)		0,00		0,00					0,00	0,00	0,00	0,00
16441 Emprunts assortis d'une option de tirage sur ligne de trésorerie (total) (9)		0,00		0,00					0,00	0,00	0,00	0,00
165 Dépôts et cautionnements reçus (Total)		0,00		0,00					0,00	0,00	0,00	0,00
167 Emprunts et dettes assortis de conditions particulières (Total)		0,00		0,00					0,00	0,00	0,00	0,00
1671 Avances consolidées du Trésor (total)		0,00		0,00					0,00	0,00	0,00	0,00
1672 Emprunts sur comptes spéciaux (total)		0,00		0,00					0,00	0,00	0,00	0,00
1675 Dettes pour METP et PPP (total)		0,00		0,00					0,00	0,00	0,00	0,00
1676 Dettes envers locataires-acquéreurs (total)		0,00		0,00					0,00	0,00	0,00	0,00
1678 Autres emprunts et dettes (total)		0,00		0,00					0,00	0,00	0,00	0,00
168 Emprunts et dettes assimilés (Total)		0,00		0,00					0,00	0,00	0,00	0,00
1681 Autres emprunts (total)		0,00		0,00					0,00	0,00	0,00	0,00
1682 Bons à moyen terme négociables (total)		0,00		0,00					0,00	0,00	0,00	0,00
1687 Autres dettes (total)		0,00		0,00					0,00	0,00	0,00	0,00
Total général		0,00		0,00					0,00	0,00	0,00	0,00

(9) S'agissant des emprunts assortis d'une ligne de trésorerie, il faut faire ressortir le remboursement du capital de la dette prévue pour l'exercice correspondant au véritable endettement.

(10) Si l'emprunt est soumis à couverture, il convient de compléter le tableau « détail des opérations de couverture ».

(11) Catégorie d'emprunt. Exemple A-1 (cf. la classification des emprunts suivant la typologie de la circulaire IOCB1015077C du 25 juin 2010 sur les produits financiers offerts aux collectivités territoriales).

(12) Type de taux d'intérêt après opérations de couverture : F : fixe ; V : variable simple ; C : complexe (c'est-à-dire un taux variable qui n'est pas seulement défini comme la simple addition d'un taux usuel de référence et d'une marge exprimée en point de pourcentage).

(13) Mentionner l'index en cours au 01/01/N après opérations de couverture.

(14) Taux après opérations de couverture éventuelles. Pour les emprunts à taux variable, indiquer le niveau à la date de vote du budget.

(15) Il s'agit des intérêts dus au titre du contrat initial et comptabilisés à l'article 66111 « Intérêts réglés à l'échéance » (intérêts décaissés) et intérêts éventuels dus au titre du contrat d'échange éventuel et comptabilisés à l'article 668.

(16) Indiquer les intérêts éventuellement reçus au titre du contrat d'échange éventuel et comptabilisés au 768.

IV – ANNEXES	IV
ELEMENTS DU BILAN – ETAT DE LA DETTE – REPARTITION DES EMPRUNTS PAR STRUCTURE DE TAUX	B1.3

B1.3 – REPARTITION DES EMPRUNTS PAR STRUCTURE DE TAUX (HORS A1)

Emprunts ventilés par structure de taux selon le risque le plus élevé (Pour chaque ligne, indiquer le numéro de contrat) (1)	Organisme prêteur ou chef de file	Nominal (2)	Capital restant dû au 01/01/N (3)	Type d'indices (4)	Durée du contrat	Dates des périodes bonifiées	Taux minimal (5)	Taux maximal (6)	Coût de sortie (7)	Taux maximal après couverture éventuelle (8)	Niveau du taux à la date de vote du budget (9)	Intérêts à payer au cours de l'exercice (10)	Intérêts à percevoir au cours de l'exercice (le cas échéant) (11)	% par type de taux selon le capital restant dû
Echange de taux, taux variable simple plafonné (cap) ou encadré (tunnel) (A)														
TOTAL (A)		0,00	0,00						0,00			0,00	0,00	0,00
Barrière simple (B)														
TOTAL (B)		0,00	0,00						0,00			0,00	0,00	0,00
Option d'échange (C)														
TOTAL (C)		0,00	0,00						0,00			0,00	0,00	0,00
Multiplicateur jusqu'à 3 ou multiplicateur jusqu'à 5 capé (D)														
TOTAL (D)		0,00	0,00						0,00			0,00	0,00	0,00
Multiplicateur jusqu'à 5 (E)														
TOTAL (E)		0,00	0,00						0,00			0,00	0,00	0,00
Autres types de structures (F)														
TOTAL (F)		0,00	0,00						0,00			0,00	0,00	0,00
TOTAL GENERAL		0,00	0,00						0,00			0,00	0,00	0,00

(1) Répartir les emprunts selon le type de structure de taux (de A à F selon la classification de la charte de bonne conduite) en fonction du risque le plus élevé à courir sur toute la durée de vie du contrat de prêt et après opérations de couverture éventuelles.

(2) Nominal : montant emprunté à l'origine. En cas de couverture partielle d'un emprunt, indiquer séparément sur deux lignes la part du nominal couvert et la part non couverte.

(3) En cas de couverture partielle d'un emprunt, indiquer séparément sur deux lignes la part du capital restant dû couvert et la part non couverte.

(4) Indiquer la classification de l'indice sous-jacent suivant la typologie de la circulaire du 25 juin 2010 sur les produits financiers (de 1 à 6). 1 : Indice zone euro / 2 : Indices inflation française ou zone euro ou écart entre ces indices / 3 : Ecart indice zone euro / 4 : Indices hors zone euro ou écart d'indices dont l'un est hors zone euro / 5 : écarts d'indices hors zone euro / 6 : autres indices.

(5) Taux hors opération de couverture. Indiquer le montant, l'index ou la formule correspondant au taux minimal du contrat de prêt sur toute la durée du contrat.

(6) Taux hors opération de couverture. Indiquer le montant, l'index ou la formule correspondant au taux maximal du contrat de prêt sur toute la durée du contrat.

(7) Coût de sortie : indiquer le montant de l'indemnité contractuelle de remboursement définitif de l'emprunt au 01/01/N ou le cas échéant, à la prochaine date d'échéance.

(8) Montant, index ou formule.

(9) Indiquer le niveau de taux après opérations de couverture éventuelles. Pour les emprunts à taux variables, indiquer le niveau du taux à la date de vote du budget.

(10) Indiquer les intérêts à payer au titre du contrat initial et comptabilisés à l'article 66111 et des intérêts éventuels à payer au titre du contrat d'échange et comptabilisés à l'article 668.

(11) Indiquer les intérêts à percevoir au titre du contrat d'échange et comptabilisés au 768.

IV – ANNEXES	IV
ELEMENTS DU BILAN – ETAT DE LA DETTE – TYPOLOGIE DE LA REPARTITION DE L'ENCOURS	B1.4

B1.4 – TYPOLOGIE DE LA REPARTITION DE L'ENCOURS (1)

Indices sous-jacents		(1) Indices zone euro	(2) Indices inflation française ou zone euro ou écart entre ces indices	(3) Ecart d'indices zone euro	(4) Indices hors zone euro et écarts d'indices dont l'un est un indice hors zone euro	(5) Ecart d'indices hors zone euro	(6) Autres indices
Structure							
(A) Taux fixe simple. Taux variable simple. Echange de taux fixe contre taux variable ou inversement. Echange de taux structuré contre taux variable ou taux fixe (sens unique). Taux variable simple plafonné (cap) ou encadré (tunnel)	Nombre de produits	0	0	0	0	0	
	% de l'encours	0,0	0,0	0,0	0,0	0,0	
	Montant en euros	0,00	0,00	0,00	0,00	0,00	
(B) Barrière simple. Pas d'effet de levier	Nombre de produits	0	0	0	0	0	
	% de l'encours	0,00	0,00	0,00	0,00	0,00	
	Montant en euros	0,00	0,00	0,00	0,00	0,00	
(C) Option d'échange (swaption)	Nombre de produits	0	0	0	0	0	
	% de l'encours	0,00	0,00	0,00	0,00	0,00	
	Montant en euros	0,00	0,00	0,00	0,00	0,00	
(D) Multiplicateur jusqu'à 3 ; multiplicateur jusqu'à 5 capé	Nombre de produits	0	0	0	0	0	
	% de l'encours	0,00	0,00	0,00	0,00	0,00	
	Montant en euros	0,00	0,00	0,00	0,00	0,00	
(E) Multiplicateur jusqu'à 5	Nombre de produits	0	0	0	0	0	
	% de l'encours	0,00	0,00	0,00	0,00	0,00	
	Montant en euros	0,00	0,00	0,00	0,00	0,00	
(F) Autres types de structures	Nombre de produits						0
	% de l'encours						0,00
	Montant en euros						0,00

(1) Cette annexe retrace le stock de dette au 01/01/N après opérations de couverture éventuelles.

IV – ANNEXES	IV
ELEMENTS DU BILAN – ETAT DE LA DETTE – DETAIL DES OPERATIONS DE COUVERTURE	B1.5

B1.5 – DETAIL DES OPERATIONS DE COUVERTURE (1)

Instruments de couverture (Pour chaque ligne, indiquer le numéro de contrat)	Emprunt couvert			Instrument de couverture									
	Référence de l'emprunt couvert	Capital restant dû au 01/01/N	Date de fin du contrat	Organisme co-contractant	Type de couverture (3)	Nature de la couverture (change ou taux)	Notionnel de l'instrument de couverture	Date de début du contrat	Date de fin du contrat	Périodicité de règlement des intérêts (4)	Montant des commissions diverses	Primes éventuelles	
												Primes payées pour l'achat d'option	Primes reçues pour la vente d'option
Taux fixe (total)		0,00					0,00				0,00	0,00	0,00
Taux variable simple (total)		0,00					0,00				0,00	0,00	0,00
Taux complexe (total) (2)		0,00					0,00				0,00	0,00	0,00
Total		0,00					0,00				0,00	0,00	0,00

(1) Si un instrument couvre plusieurs emprunts, distinguer une ligne par emprunt couvert.

(2) Il s'agit d'un taux variable qui n'est pas défini comme la simple addition d'un taux usuel de référence et d'une marge exprimée en point de pourcentage.

(3) Indiquer s'il s'agit d'un *swap*, d'une option (*cap*, *floor*, *tunnel*, *swaption*).

(4) Indiquer la périodicité de règlement des intérêts : A : annuelle, M : mensuelle, B : bimestrielle, S : semestrielle, T : trimestrielle, X : autre.

IV – ANNEXES	IV
ELEMENTS DU BILAN – ETAT DE LA DETTE – DETAIL DES OPERATIONS DE COUVERTURE	B1.5

B1.5 – DETAIL DES OPERATIONS DE COUVERTURE (1) (suite)

Instruments de couverture (Pour chaque ligne, indiquer le numéro de contrat)	Effet de l'instrument de couverture								
	Référence de l'emprunt couvert	Taux payé		Taux reçu (7)		Charges et produits constatés depuis l'origine du contrat		Catégorie d'emprunt (8)	
		Index (5)	Niveau de taux (6)	Index	Niveau de taux	Charges c/668	Produits c/768	Avant opération de couverture	Après opération de couverture
Taux fixe (total)						0,00	0,00		
Taux variable simple (total)						0,00	0,00		
Taux complexe (total) (2)						0,00	0,00		
Total						0,00	0,00		

(5) Indiquer l'index utilisé ou la formule de taux.

(6) Pour les emprunts à taux variable, indiquer le niveau à la date de vote du budget.

(7) A compléter si l'instrument de couverture est un *swap*.

(8) Catégorie d'emprunt. Exemple A-1 (cf. la classification des emprunts suivant la typologie de la circulaire IOCB1015077C du 25 juin 2010 sur les produits financiers offerts aux collectivités territoriales).

IV – ANNEXES	IV
ELEMENTS DU BILAN – METHODES UTILISEES	B2

METHODES UTILISEES

Procédure d'amortissement (linéaire, dégressif, variable)	CHOIX DE L'ASSEMBLEE DELIBERANTE	Durée (en années)	Délibération du
	Biens de faible valeur - Seuil unitaire en deçà duquel les immobilisations de peu de valeur s'amortissent sur un an (article D. 3321-1 du CGCT) : 500 €		27/10/2017
	Catégories de biens amortis		
L	2031 - Frais d'études non suivis de réalisation	5	30/01/2007
L	2032 - Frais de recherche et de développement (en cas de réussite du projet)	5	30/01/2007
L	2033 -Frais d'insertion (en cas d'échec du projet d'investissement)	5	30/01/2007
L	2051 -Brevets (durée du privilège ou durée d'utilisation)	0	30/01/2007
L	2051 - Logiciels	2	30/01/2007
L	208 - Autres immobilisations incorporelles	2	30/01/2007
L	2114-21714-2214-2121/21721/2221 Plantations, Aménagements et agencements de terrains	20	30/01/2007
L	2131 -21731 - 2231 - 2132 - Bâtiments	25	30/01/2007
L	214 - 2174 -224 - Constructions sur sol d'autrui (durée du bail à construction)	0	30/01/2007
L	2135 - 21735 -2235 -Aménagements et agencements de bâtiments	20	30/01/2007
L	2157 - 21727 - 2257 - Matériel et outillage technique (dont parc DDE)	7	30/01/2007
L	2181 - 21781 - 2281 - Installations générales, agencements et aménagements divers	20	30/01/2007
L	2182 - 21782 -2282 - Matériel de transport	7	30/01/2007
L	2183- 21783 - 2283 - 2185 - 21782 - 2285 Matériel informatique, électronique téléphonie	5	30/01/2007
L	2184 - 21784 - 2284 - Mobilier, matériel de bureau	5	30/01/2007
L	2188 - 21788 - 2288 - Autre matériel	5	30/01/2007
L	204/...1 Subventions d'équipement versées - Biens mobiliers, matériel et études	5	18/06/2012
L	2182 Matériel de transport supérieur à 100 000 €	12	14/12/2015
L	204/...2 Subventions d'équipement versées - Bâtiments et installations	30	23/03/2016
L	204/...3 Subventions d'équipement versées - Projets d'infrastructures d'intérêt national	40	23/03/2016
L	compte 23* - Travaux sur bâtiments (y compris < ou = à 500 €)	25	30/10/2017

IV – ANNEXES	IV
ELEMENTS DU BILAN – ETAT DES PROVISIONS	B3

PROVISIONS CONSTITUEES AU 01/01/N ET PROVISIONS NOUVELLES

Nature de la provision	Montant de la provision de l'exercice (1) A	Date de constitution de la provision	Montant des provisions constituées au 01/01/N B	Montant total des provisions constituées C = A + B	Montant des reprises D	SOLDE E = C - D
Provisions pour risques et charges (2)	0,00		0,00	0,00	0,00	0,00
Provisions pour litiges	0,00		0,00	0,00	0,00	0,00
Provisions pour pertes de change	0,00		0,00	0,00	0,00	0,00
Provisions pour garanties d'emprunts	0,00		0,00	0,00	0,00	0,00
Autres provisions pour risques	0,00		0,00	0,00	0,00	0,00
Provisions pour dépréciation (2)	0,00		0,00	0,00	0,00	0,00
- des immobilisations	0,00		0,00	0,00	0,00	0,00
- des stocks	0,00		0,00	0,00	0,00	0,00
- des comptes de tiers	0,00		0,00	0,00	0,00	0,00
- des comptes financiers	0,00		0,00	0,00	0,00	0,00
TOTAL PROVISIONS	0,00		0,00	0,00	0,00	0,00

(1) Provision nouvelle ou abondement d'une provision déjà constituée.

(2) Indiquer l'objet de la provision (exemples : provision pour litiges au titre du procès, provisions pour dépréciation des immobilisations de l'équipement, ...).

IV – ANNEXES	IV
ELEMENTS DU BILAN – ETAT DES CHARGES TRANSFEREES	B4

ETAT DES CHARGES TRANSFEREES

Exercice	Nature de la dépense transférée	Durée de l'étalement (en mois)	Date de la délibération	Montant de la dépense transférée au compte 481 (I)	Montant amorti au titre des exercices précédents (II)	Montant de la dotation aux amortissements de l'exercice (c/6812) (III)	Solde (1)
TOTAL				0,00	0,00	0,00	0,00

(1) Correspond au montant de la charge restant à amortir = I – (II + III).

Exercice	Nature de la dépense transférée	Durée de l'étalement (en mois)	Date de la délibération	Montant de la dépense transférée au compte 481 (I)	Montant amorti au titre des exercices précédents (II)	Montant de la dotation aux amortissements de l'exercice (c/6862) (III)	Solde (1)
TOTAL				0,00	0,00	0,00	0,00

(1) Correspond au montant de la charge restant à amortir = I – (II + III).

IV – ANNEXES	IV
ELEMENTS DU BILAN – DETAIL DES OPERATIONS POUR COMPTE DE TIERS	B5

CHAPITRE D'OPERATIONS POUR COMPTE DE TIERS (Détail) (1)

- (1) Ouvrir un cadre par opération pour compte de tiers.
- (2) Ensemble des réalisations connues (hors restes à réaliser).
- (3) A remplir uniquement en cas de reprise des résultats de l'exercice précédent, soit après le vote du compte administratif, soit en cas de reprise anticipée des résultats.
- (4) Total = Restes à réaliser N-1 + Nouveaux crédits votés.
- (5) Inscrire le chapitre et la nature des travaux.
- (6) Le chapitre 45 doit être détaillé conformément au plan de comptes, tant en dépenses qu'en recettes.
- (7) Indiquer le chapitre.

IV – ANNEXES	IV
ELEMENTS DU BILAN – ETAT DES PRETS	B6

Prêts (compte 274)

Bénéficiaires	Date de la délibération	Encours restant dû au 01/01/N	Montant de l'annuité à recouvrer		ICNE de l'exercice
			Capital	Intérêts	
Assortis d'intérêts (total)		0,00	0,00	0,00	0,00
Non assortis d'intérêts (total)		0,00	0,00		

IV – ANNEXES	IV
ELEMENTS DU BILAN EQUILIBRE DES OPERATIONS FINANCIERES – DEPENSES	B7.1

DEPENSES A COUVRIR PAR DES RESSOURCES PROPRES

Art. (1)	Libellé (1)	Propositions nouvelles	Vote (2)
DEPENSES TOTALES A COUVRIR PAR DES RESSOURCES PROPRES =A + B		7 900,00	I 7 900,00
16 Emprunts et dettes assimilées (A)		0,00	0,00
1631	Emprunts obligataires	0,00	0,00
1641	Emprunts en euros	0,00	0,00
1643	Emprunts en devises	0,00	0,00
16441	Opérations afférentes à l'emprunt	0,00	0,00
1671	Avances consolidées du Trésor	0,00	0,00
1672	Emprunts sur comptes spéciaux du Trésor	0,00	0,00
1678	Autres emprunts et dettes	0,00	0,00
1681	Autres emprunts	0,00	0,00
1682	Bons à moyen terme négociables	0,00	0,00
1687	Autres dettes	0,00	0,00
Dépenses et transferts à déduire des ressources propres (B)		7 900,00	7 900,00
10...	<i>Reprise de dotations, fonds divers et réserves</i>		
10...	Reversement de dotations, fonds divers et réserves		
139	<i>Subv. invest. transférées cpte résultat</i>	7 900,00	7 900,00
020	Dépenses imprévues	0,00	0,00

	Op. de l'exercice I	Restes à réaliser en dépenses de l'exercice précédent (3) (4)	Solde d'exécution D001 (3) (4)	TOTAL II
Dépenses à couvrir par des ressources propres	7 900,00	0,00	0,00	7 900,00

(1) Détailler les chapitres budgétaires par article conformément au plan de comptes.

(2) Crédits de l'exercice votés lors de la séance.

(3) Inscrire uniquement si le compte administratif est voté ou en cas de reprise anticipée des résultats de l'exercice précédent.

(4) Indiquer le montant correspondant figurant en II - Présentation générale du budget – vue d'ensemble.

IV – ANNEXES	IV
ELEMENTS DU BILAN EQUILIBRE DES OPERATIONS FINANCIERES – RECETTES	B7.2

RESSOURCES PROPRES

Art. (1)	Libellé (1)	Propositions nouvelles	Vote (2)
RECETTES (RESSOURCES PROPRES) = a + b		29 510,00	III 29 510,00
Ressources propres externes de l'année (a)		0,00	0,00
10222	FCTVA	0,00	0,00
10228	Autres fonds	0,00	0,00
138	Autres subventions invest. non transf.	0,00	0,00
26...	Participations et créances rattachées		
27...	Autres immobilisations financières		
Ressources propres internes de l'année (b)		29 510,00	29 510,00
169	Primes de remboursement des obligations	0,00	0,00
26...	Participations et créances rattachées		
27...	Autres immobilisations financières		
28...	Amortissement des immobilisations		
28051	Concessions et droits similaires	5 600,00	5 600,00
28157	Matériel et outillage techniques	16 400,00	16 400,00
28182	Matériel de transport	7 510,00	7 510,00
481...	Charges à rép. sur plusieurs exercices		
024	Produits des cessions d'immobilisations	0,00	0,00
021	Virement de la section de fonctionnement	0,00	0,00

	Opérations de l'exercice III	Restes à réaliser en recettes de l'exercice précédent (3) (4)	Solde d'exécution R001 (3) (4)	Affectation R1068 (3)	TOTAL IV
Total ressources propres disponibles	29 510,00	0,00	28 907,49	0,00	58 417,49

	Montant	
Dépenses à couvrir par des ressources propres	II	7 900,00
Ressources propres disponibles	IV	58 417,49
Solde	V = IV – II (5)	50 517,49

(1) Les comptes 169, 26, 27, 28 et 481 sont à détailler conformément au plan de comptes.

(2) Crédits de l'exercice votés lors de la séance.

(3) Inscrire uniquement si le compte administratif est voté ou en cas de reprise anticipée des résultats de l'exercice précédent.

(4) Indiquer le montant correspondant figurant en II - Présentation générale du budget – vue d'ensemble.

(5) Indiquer le signe algébrique.

IV – ANNEXES	IV
ENGAGEMENTS HORS BILAN – ENGAGEMENTS DONNES ET RECUS EMPRUNTS GARANTIS	C1.1

C1.1 – ETAT DES EMPRUNTS GARANTIS

Désignation du bénéficiaire	Année de mobilisation et profil d'amortissement de l'emprunt (1)		Objet de l'emprunt garanti	Organisme prêteur ou chef de file	Montant initial	Capital restant dû au 01/01/N	Durée résiduelle	Périodicité des remboursements (2)	Taux initial			Taux à la date de vote du budget (6)			Catégorie d'emprunt (7)	Indices ou devises pouvant modifier l'emprunt	Annuité garantie au cours de l'exercice	
	Année	Profil							Taux (3)	Index (4)	Taux actuariel (5)	Taux (3)	Index (4)	Niveau de taux			En intérêts (8)	En capital
Total des emprunts contractés par des collectivités ou des EP (hors logements sociaux)					0,00	0,00											0,00	0,00
Total des emprunts autres que ceux contractés par des collectivités ou des EP (hors logements sociaux)					0,00	0,00											0,00	0,00
Total des emprunts contractés pour des opérations de logement social					0,00	0,00											0,00	0,00
TOTAL GENERAL					0,00	0,00											0,00	0,00

(1) Indiquer C pour amortissement constant, P pour amortissement progressif, F pour in fine, X pour autres (à préciser).

(2) Indiquer la périodicité des remboursements A : annuelle ; M : mensuelle ; B : bimestrielle ; S : semestrielle ; T : trimestrielle ; X : autre.

(3) Type de taux d'intérêt : F : fixe ; V : variable simple ; C : complexe (c'est-à-dire un taux variable qui n'est pas seulement défini comme la simple addition d'un taux usuel de référence et d'une marge exprimée en point de pourcentage).

(4) Indiquer le type d'index (ex. EURIBOR 3 mois ...).

(5) Taux annuel, tous frais compris.

(6) Taux hors opération de couverture. Pour les emprunts à taux variable, indiquer le niveau à la date de vote du budget.

(7) Catégorie d'emprunt hors opération de couverture. Exemple A-1 (cf. la classification des emprunts suivant la typologie de la circulaire IOCB1015077C du 25 juin 2010 sur les produits financiers offerts aux collectivités territoriales).

(8) Il s'agit des intérêts dus au titre du contrat initial et comptabilisés à l'article 66111 « Intérêts réglés à l'échéance » (intérêts décaissés).

IV – ANNEXES	IV
ENGAGEMENTS HORS BILAN – CALCUL DU RATIO D'ENDETTEMENT RELATIF AUX GARANTIES D'EMPRUNT	C1.2

C1.2 – CALCUL DU RATIO D'ENDETTEMENT RELATIF AUX GARANTIES D'EMPRUNT

Calcul du ratio de l'article L. 3231-4 du CGCT	Valeur en euros	
Total des annuités déjà garanties à échoir dans l'exercice (1)	A	0,00
Total des premières annuités entières des nouvelles garanties de l'exercice (1)	B	0,00
Annuité nette de la dette de l'exercice (2)	C	0,00
Provisions pour garanties d'emprunts	D	0,00
Total des annuités d'emprunts garantis de l'exercice	I = A + B + C - D	0,00
Recettes réelles de fonctionnement	II	0,00
Part des garanties d'emprunt accordées au titre de l'exercice en % (3)	I / II	0,00

(1) Hors opérations visées par l'article L. 3231-4-1 du CGCT.

(2) Cf. définition de l'article D. 1511-30 du CGCT.

(3) Les garanties d'emprunt accordées au titre d'un exercice ne doivent pas représenter plus de 50 % des recettes réelles de fonctionnement de ce même exercice.

IV – ANNEXES	IV
ENGAGEMENTS HORS BILAN – SUBVENTIONS VERSEES	C2

SUBVENTIONS VERSEES DANS LE CADRE DU VOTE DU BUDGET (article L. 3312-7 du CGCT)

Article (1)	Subventions (2)	Objet (3)	Nom de l'organisme	Nature juridique de l'organisme	Montant de la subvention
INVESTISSEMENT (total)					0,00
FONCTIONNEMENT (total)					0,00

(1) Indiquer l'article d'imputation de la subvention.

(2) Dénomination ou numéro éventuel de la subvention.

(3) Objet pour lequel est versée la subvention.

IV – ANNEXES	IV
ENGAGEMENTS HORS BILAN – ETAT DES CONTRATS DE CREDIT-BAIL	C3

ETAT DES CONTRATS DE CREDIT-BAIL RESTANT A COURIR (MOBILIER ET IMMOBILIER)

Type et nature du bien ayant fait l'objet du contrat	Exercice d'origine du contrat	Désignation du crédit bailleur	Durée du contrat (en mois)	Montant de la redevance de l'exercice	Montant des redevances restant à courir					
					N+1	N+2	N+3	N+4	Cumul restant	Total (1)
Crédits-bails mobiliers				0,00	0,00	0,00	0,00	0,00	0,00	0,00
Crédits-bails immobiliers				0,00	0,00	0,00	0,00	0,00	0,00	0,00
Total				0,00	0,00	0,00	0,00	0,00	0,00	0,00

(1) Total = (N+1, N+2, N+3, N+4) + cumul restant.

IV – ANNEXES	IV
ENGAGEMENTS HORS BILAN – ETAT DES CONTRATS DE PARTENARIAT PUBLIC-PRIVE	C4

ETAT DES CONTRATS DE PARTENARIAT PUBLIC-PRIVE

(1) Somme des rémunérations relatives à l'investissement restant à verser au cocontractant pour la durée restante du contrat de PPP au 01/01/N.

(2) Montant inscrit à la colonne précédente déduction faite de la somme des participations reçues d'autres collectivités publiques au titre de la part investissement.

IV – ANNEXES	IV
ENGAGEMENTS HORS BILAN – ETAT DES AUTRES ENGAGEMENTS DONNES	C5

ETAT DES AUTRES ENGAGEMENTS DONNES

Année d'origine	Nature de l'engagement	Organisme bénéficiaire	Durée en années	Périodicité	Dette en capital à l'origine	Dette en capital au 1/1/N	Annuité à verser au cours de l'exercice
TOTAL					0,00	0,00	0,00
8017 Subventions à verser en annuités					0,00	0,00	0,00
8018 Autres engagements donnés					0,00	0,00	0,00
Au profit d'organismes publics					0,00	0,00	0,00
Au profit d'organismes privés (1)					0,00	0,00	0,00

(1) Concernant les garanties accordées à l'Agence France Locale (Article L.1611-3-2 du CGCT) :

- l' « Organisme bénéficiaire » de la garantie est toute personne titulaire d'un « titre éligible » émis ou créé par l'Agence France Locale ;
- la rubrique « Périodicité » n'est pas remplie car la garantie n'a pas de périodicité. La garantie est d'une durée totale indiquée à la colonne qui précède ;
- la colonne « Dette en capital à l'origine » correspond au montant total de la garantie accordée aux titulaires d'un titre éligible ;
- la colonne « Dette en capital au 1/1/N » correspond au montant résiduel de la garantie au 1/1/N ;
- la colonne « Annuité à verser au cours de l'exercice » n'est pas remplie car l'octroi de la garantie n'implique pas que des versements annuels aient lieu. Des versements ne seront effectués qu'en cas d'appel de la garantie.

IV – ANNEXES	IV
ENGAGEMENTS HORS BILAN – ETAT DES ENGAGEMENTS RECUS	C6

ETAT DES ENGAGEMENTS RECUS

Année d'origine	Nature de l'engagement	Organisme émetteur	Durée en années	Périodicité	Créance en capital à l'origine	Créance en capital au 01/01/N	Annuité à recevoir au cours de l'exercice
TOTAL					0,00	0,00	0,00
	8026 Redevance de crédit-bail restant à recevoir (crédit-bail immobilier)				0,00	0,00	0,00
	8027 Subventions à recevoir par annuités (annuités restant à recevoir)				0,00	0,00	0,00
	8028 Autres engagements reçus				0,00	0,00	0,00
	A l'exception de ceux reçus des entreprises				0,00	0,00	0,00
	Engagements reçus des entreprises				0,00	0,00	0,00

IV – ANNEXES	IV
ENGAGEMENTS HORS BILAN – AUTORISATIONS DE PROGRAMME	C7

SITUATION DES AUTORISATIONS DE PROGRAMME ET CREDITS DE PAIEMENT

N° ou intitulé de l'AP	Montant des AP			Montant des CP			
	Pour mémoire AP votée y compris ajustement	Révision de l'exercice N	Total cumulé (toutes les délibérations y compris pour N)	Crédits de paiement antérieurs (réalisations cumulées au 01/01/N) (1)	Crédits de paiement ouverts au titre de l'exercice N (2)	Restes à financer de l'exercice N+1	Restes à financer (exercices au-delà de N+1)
TOTAL	367 235,00	-10 914,72	356 320,28	21 931,20	30 600,00	31 443,80	34 200,00
G105E01 AP Récurrente	206 350,09	-92 814,72	113 535,37	8 929,20	0,00	8 170,80	0,00
G106E01 AP Récurrente	16 220,91	0,00	16 220,91	0,00	0,00	0,00	0,00
K319E01 AP Récurrente	22 848,00	0,00	22 848,00	0,00	0,00	0,00	0,00
K320E01 AP Récurrente	62 316,00	0,00	62 316,00	0,00	0,00	0,00	0,00
K417E01 AP Récurrente	41 732,23	0,00	41 732,23	0,00	0,00	4 175,00	0,00
K418E01 AP Récurrente	2 767,77	0,00	2 767,77	0,00	0,00	0,00	0,00
G105E06 AP récurrente 2019-2022 - Matériel et outillage technique	0,00	68 400,00	68 400,00	0,00	17 100,00	17 100,00	34 200,00
K417E04 Acquisition véhicule	0,00	13 500,00	13 500,00	0,00	13 500,00	0,00	0,00
K417E12 acquisition de véhicule 2018	15 000,00	0,00	15 000,00	13 002,00	0,00	1 998,00	0,00

(1) Il s'agit des réalisations effectives correspondant aux mandats émis.

(2) Il s'agit du montant prévu initialement par l'échéancier corrigé des révisions.

IV – ANNEXES	IV
ENGAGEMENTS HORS BILAN – AUTORISATIONS D'ENGAGEMENT	C8

SITUATION DES AUTORISATIONS D'ENGAGEMENT ET CREDITS DE PAIEMENT

N° ou intitulé de l'AE	Montant des AE			Montant des CP			
	Pour mémoire AE votée y compris ajustement	Révision de l'exercice N	Total cumulé (toutes les délibérations y compris pour N)	Crédits de paiement antérieurs (réalisations cumulées au 01/01/N) (1)	Crédits de paiement ouverts au titre de l'exercice N (2)	Restes à financer de l'exercice N+1	Restes à financer (exercices au-delà de N+1)
TOTAL	0,00	0,00	0,00	0,00	0,00	0,00	0,00

(1) Il s'agit des réalisations effectives correspondant aux mandats émis.

(2) Il s'agit du montant prévu initialement par l'échéancier corrigé des révisions.

IV – ANNEXES	IV
ENGAGEMENTS HORS BILAN – ETAT DES RECETTES GREVEES D'UNE AFFECTATION SPECIALE	C9

ETAT DES RECETTES GREVEES D'UNE AFFECTATION SPECIALE

Tableau récapitulatif des recettes grevées d'une affectation spéciale

Libellé (1)	Restes à employer au 01/01/N	Montant recettes	Montant dépenses	Restes à employer au 31/12/N
Total	0,00	0,00	0,00	0,00

(1) Par exemple, TCAUE, TDENS, taxe de séjour, FEDER, dons et legs grevés d'une affectation, toutes recettes grevées d'une affectation spéciale et non ventilables ou recettes ventilables mais pour lesquelles le département souhaite un niveau de détail plus fin que dans la présentation croisée.

(2) Ouvrir un tableau par recette grevée d'une affectation spéciale et reproduire le tableau autant de fois que nécessaire pour décrire l'ensemble des recettes grevées d'une affectation spéciale.

(3) Reste à employer au 31/12/N = reste à employer au 01/01/N + total recettes de l'exercice – total dépenses de l'exercice.

IV – ANNEXES	IV
AUTRES ELEMENTS D'INFORMATIONS – ETAT DU PERSONNEL AU 01/01/N	D1.1

D1.1 – ETAT DU PERSONNEL AU 01/01/N

GRADES OU EMPLOIS (1)	CATEGORIES (2)	EMPLOIS BUDGETAIRES (3)			EFFECTIFS POURVUS SUR EMPLOIS BUDGETAIRES EN ETPT (4)		
		EMPLOIS PERMANENTS À TEMPS COMPLET	EMPLOIS PERMANENTS À TEMPS NON COMPLET	TOTAL	AGENTS TITULAIRES	AGENTS NON TITULAIRES	TOTAL
EMPLOIS FONCTIONNELS (a)		0,00	0,00	0,00	0,00	0,00	0,00
Directeur général des services		0,00	0,00	0,00	0,00	0,00	0,00
Directeur général adjoint des services		0,00	0,00	0,00	0,00	0,00	0,00
Directeur général des services techniques		0,00	0,00	0,00	0,00	0,00	0,00
Emplois créés au titre de l'article 6-1 de la loi n° 84-53		0,00	0,00	0,00	0,00	0,00	0,00
FILIERE ADMINISTRATIVE (b)		0,00	0,00	0,00	0,00	0,00	0,00
FILIERE TECHNIQUE (c)		0,00	0,00	0,00	0,00	0,00	0,00
FILIERE SOCIALE (d)		0,00	0,00	0,00	0,00	0,00	0,00
FILIERE MEDICO-SOCIALE(e)		0,00	0,00	0,00	0,00	0,00	0,00
FILIERE MEDICO-TECHNIQUE (f)		0,00	0,00	0,00	0,00	0,00	0,00
FILIERE SPORTIVE (g)		0,00	0,00	0,00	0,00	0,00	0,00
FILIERE CULTURELLE (h)		0,00	0,00	0,00	0,00	0,00	0,00
FILIERE ANIMATION (i)		0,00	0,00	0,00	0,00	0,00	0,00
FILIERE POLICE (j)		0,00	0,00	0,00	0,00	0,00	0,00
EMPLOIS NON CITES (k) (5)		0,00	0,00	0,00	0,00	0,00	0,00
TOTAL GENERAL (b + c + d + e + f + g + h + i + j + k)		0,00	0,00	0,00	0,00	0,00	0,00

(1) Les grades ou emplois sont désignés conformément à la circulaire n° NOR : INTB9500102C du 23 mars 1995. Les emplois fonctionnels sont également comptabilisés dans leur filière d'origine.

(2) Catégories : A, B ou C.

(3) Emplois budgétaires créés par l'assemblée délibérante. Les emplois permanents à temps complet sont comptabilisés pour une unité, les emplois à temps non complet sont comptabilisés à hauteur de la quotité de travail prévue par la délibération créant l'emploi.

(4) Equivalent temps plein annuel travaillé (ETPT). Le décompte est proportionnel à l'activité des agents, mesurée par leur quotité de temps de travail et par leur période d'activité sur l'année :

ETPT = Effectifs physiques * quotité de temps de travail * période d'activité dans l'année

Exemple : un agent à temps plein (quotité de travail = 100 %) présent toute l'année correspond à 1 ETPT ; un agent à temps partiel, à 80 % (quotité de travail = 80 %) présent toute l'année correspond à 0,8 ETPT ; un agent à temps partiel, à 80 % (quotité de travail = 80 %) présent la moitié de l'année (ex : CDD de 6 mois, recrutement à mi-année) correspond à 0,4 ETPT (0,8 * 6 / 12).

(5) Par exemple : emplois dont les missions ne correspondent pas à un cadre d'emploi existant, « emplois spécifiques » régis par l'article 139 ter de la loi n° 84-53 du 26 janvier 1984 etc.

IV – ANNEXES	IV
AUTRES ELEMENTS D'INFORMATIONS – ETAT DU PERSONNEL AU 01/01/N	D1.1

D1.1 – ETAT DU PERSONNEL AU 01/01/N (suite)

AGENTS NON TITULAIRES EN FONCTION AU 01/01/N	CATEGORIES (1)	SECTEUR (2)	REMUNERATION (3)		CONTRAT	
			Indice (8)	Euros	Fondement du contrat (4)	Nature du contrat (5)
Agents occupant un emploi permanent (6)				0,00		
Agents occupant un emploi non permanent (7)				0,00		
TOTAL GENERAL				0,00		

(1) CATEGORIES: A, B et C.

(2) SECTEUR ADM : Administratif.
 TECH : Technique.
 URB : Urbanisme (dont aménagement urbain).
 S : Social.
 MS : Médico-social.
 MT : Médico-technique.
 SP : Sportif.
 CULT : Culturel.
 ANIM : Animation.
 PM : Police.
 OTR : Missions non rattachables à une filière.

(3) REMUNERATION : Référence à un indice brut (indiquer le niveau de l'indice brut) de la fonction publique ou en euros annuels bruts (indiquer l'ensemble des éléments de la rémunération brute annuelle).

(4) CONTRAT : Motif du contrat (loi du 26 janvier 1984 modifiée) :

- 3-a° : article 3, 1er alinéa : accroissement temporaire d'activité.
- 3-b : article 3, 2ème alinéa : accroissement saisonnier d'activité.
- 3-1 : remplacement d'un fonctionnaire autorisé à servir à temps partiel ou indisponible (maladie, maternité...).
- 3-2 : vacance temporaire d'un emploi.
- 3-3-1° : absence de cadre d'emplois de fonctionnaires susceptibles d'assurer les fonctions correspondantes.
- 3-3-2° : emplois du niveau de la catégorie A lorsque les besoins des services ou la nature des fonctions le justifient.
- 3-3-3° : emplois de secrétaire de mairie des communes de moins de 1 000 habitants et de secrétaire des groupements composés de communes dont la population moyenne est inférieure à ce seuil.
- 3-3-4° : emplois à temps non complet des communes de moins de 1 000 habitants et des groupements composés de communes dont la population moyenne est inférieure à ce seuil, lorsque la quotité de temps de travail est inférieure à 50 %.
- 3-3-5° : emplois des communes de moins de 2 000 habitants et des groupements de communes de moins de 10 000 habitants dont la création ou la suppression dépend de la décision d'une autorité qui s'impose à la collectivité ou à l'établissement en matière de création, de changement de périmètre ou de suppression d'un service public.
- 3-4 : article 21 de la loi n° 2012-347 : contrat à durée indéterminée obligatoirement proposée à un agent contractuel.
- 38 : article 38 travailleurs handicapés catégorie C.
- 47 : article 47 recrutements directs sur emplois fonctionnels
- 110 : article 110 collaborateurs de groupes de cabinets.
- 110-1 : collaborateurs de groupes d'élus.
- A : autres (préciser).

(5) Indiquer si l'agent contractuel est titulaire d'un contrat à durée déterminée (CDD) ou d'un contrat à durée indéterminée (CDI). Les contrats particuliers devront être labellisés « A / autres » et feront l'objet d'une précision (ex : « contrats aidés »).

(6) Occupent un emploi permanent de la fonction publique territoriale, les agents non titulaires recrutés sur le fondement des articles 3-1, 3-2, 3-3, 38 et 47 de la loi n° 84-53 du 26 janvier 1984, ainsi que les agents qui sont titulaires d'un contrat à durée indéterminée pris sur le fondement de l'article 21 de la loi n° 2012-347.

(7) Occupent un emploi non permanent de la fonction publique territoriale, les agents non titulaires recrutés sur le fondement des articles 3, 110 et 110-1.

(8) Si un contrat fixe comme référence de rémunération un traitement hors échelle, il convient de mentionner le chevron conformément à l'article 6 décret 85-1148 du 20 octobre 1985.

IV – ANNEXES	IV
ENGAGEMENTS HORS BILAN – LISTE DES GRADES OU EMPLOIS A INSCRIRE	D1.2

GRADES OU EMPLOIS	Catégorie	GRADES OU EMPLOIS	Catégorie	GRADES OU EMPLOIS	Catégorie
Directeur général des services	A	Agent de salubrité	C	Adjoint d'animation principal	C
Directeur général adjoint des services	A	Agent d'entretien qualifié	C	Adjoint d'animation qualifié	C
Collaborateur de cabinet		Agent d'entretien	C	Adjoint d'animation	C
		Autres (préciser)	C	Agent d'animation qualifié	C
Secteur administratif :				Agent d'animation	C
Administrateur	A	Secteur social :			
Directeur	A	Conseiller socio-éducatif	A	Secteur culturel :	
Attaché principal	A	Assistant socio-éducatif principal, dont:	B	Conservateur du patrimoine (dont conservateur en chef)	A
Attaché	A	* assistant de service social		Conservateur de bibliothèques (dont conservateur en chef)	A
Rédacteur en chef	B	* conseiller en ESF		Attaché de conservation	A
Rédacteur principal	B	* éducateur spécialisé	B	Bibliothécaire	A
Rédacteur	B	Assistant socio-éducatif, dont:		Directeur d'enseignement artistique	A
Adjoint adm. principal de 1ère classe	C	* assistant de service social		Professeur d'enseignt. artist.hors classe	A
Adjoint adm. principal de 2ème classe	C	* conseiller en ESF		Prof. d'enseignt. art. de classe normale	A
Adjoint administratif	C	* éducateur spécialisé		Assistant qualifié de conserv. hors cl.	B
Agent administratif qualifié	C	Educateur de jeunes enfants chef	B	Assistant qualifié de conserv. de 1ère cl.	B
Agent administratif	C	Educateur de jeunes enfants principal	B	Assistant qualifié de conserv. de 2è cl.	B
Autres (préciser)		Educateur de jeunes enfants		Assistant de conserv. hors classe	B
		Moniteur éducateur	C	Assistant de conserv. de 1ère classe	B
Secteur technique:		Agent social qualifié de 1ère classe	C	Assistant de conserv. de 2ème classe	B
Ingénieur en chef de 1ère catégorie	A	Agent social qualifié de 2ème classe	C	Assistant spécialisé d'enseignt. artist.	B
Ingénieur en chef	A	Agent social	C	Assitant d'enseignement artistique	B
Ingénieur subdivisionnaire	A	Autres (préciser)		Agent qualifié du patrimoine hors classe	C
Technicien en chef	A	Secteur sportif :		Agent qualifié du patr. 1ère et 2ème cl.	C
Technicien principal	B	Cons. des activités phys.& sport. ppal	A	Agent du patrimoine de 1ère classe	C
Technicien	B	Conseiller des activités phys.& sport.	A	Agent du patrimoine de 2ème classe	C
Agent de maîtrise principal	B	Educ. des activités phys.et sport.hors cl.	B	Autres (préciser)	
Agent de maîtrise qualifié	C	Educ. des activités phys.et sport.1ère cl.	B		
Agent de maîtrise	C	Educ. des activités phys.et sport. 2è cl.	B		
Agent technique en chef	C	Opér. des activités phys.et sport. ppal	C		
Agent technique principal et qualifié	C	Opér. des activités phys.et sport. qualif.	C		
Agent technique	C	Opér. des activités phys. et sport.	C		
Gardien d'immeuble en chef	C	Aide-opérateur	C		
Gardien d'immeuble principal et qualifié	C	Autres (préciser)			
Gardien d'immeuble	C	Secteur animation :			
Chef de garage principal	C	Animateur –chef	B		
Chef de garage	C	Animateur principal	B		
Conducteur spéc. de 1er et 2ème niveau	C	Animateur	B		
Conducteur	C				
Agent de salubrité en chef	C				
Agent de salubrité principal et qualifié	C				

IV – ANNEXES	IV
ENGAGEMENTS HORS BILAN – LISTE DES GRADES OU EMPLOIS A INSCRIRE (suite)	D1.2

GRADES OU EMPLOIS	Catégorie	GRADES OU EMPLOIS	Catégorie
Secteur médico-social :			
Médecin hors classe	A	Auxiliaire de puériculture principal	C
Médecin de 1ère et 2ème classe	A	Auxiliaire de puériculture	C
Psychologue hors classe	A	Auxiliaire de soins principal	C
Psychologue de classe normale	A	Auxiliaire de soins	C
Sage-femme hors classe	A	Autres (préciser)	
Sage-femme de 1ère classe	A		
Sage-femme de 2ème classe	A	Secteur médico-technique :	
Coordinatrice de crèches	A	Biologiste, vétér. et pharm. de cl. except	A
Puéricultrice hors classe	B	Biologiste, vétér. et pharm. hors classe	A
Puéricultrice de classe supérieure	B	Biologiste, vétér., pharm. de 1è et 2è cl.	A
Puéricultrice de classe normale	B	Assistant médico-technique hors classe	B
Infirmière hors classe	B	Assistant médico-technique de cl. supér.	B
Infirmière de classe supérieure	B	Assistant médico-technique de cl. normale	B
Infirmière de classe normale	B	Aide médico-technique qualifié	C
Rééducateur hors classe	B	Aide médico-technique	C
Rééducateur de classe supérieure	B	Autres (préciser)	
Rééducateur de classe normale	B		

IV – ANNEXES	IV
LISTE DES ORGANISMES DANS LESQUELS LE DEPARTEMENT A PRIS UN ENGAGEMENT FINANCIER (Articles L. 2313-1 et L. 2313-1-1 applicables au département par renvoi de l'article L. 3313-1 du CGCT)	D2

Les documents financiers et comptables de ces organismes sont mis à la disposition du public à Conseil Général de l'AUDE Allée R.Courrière 11809 CARCASSONNE (1).
Toute personne a le droit de demander communication à ses frais.

Nature de l'engagement (2)	Nom de l'organisme	Raison sociale de l'organisme	Nature juridique de l'organisme	Montant de l'engagement
Délégation de service public (3)				
Détention d'une part du capital				
Garantie ou cautionnement d'un emprunt				
Subventions supérieures à 75 000 € ou représentant plus de 50 % du produit figurant au compte de résultat de l'organisme				
Autres				

(1) Hôtel du département et autres lieux publics désignés par le département.

(2) Indiquer la date de la décision (délibérations, contrats ou décisions de l'exécutif).

(3) Préciser la nature de la délégation (concession, affermage, régie intéressée...).

IV – ANNEXES	IV
AUTRES ELEMENTS D'INFORMATIONS – LISTE DES ORGANISMES DE REGROUPEMENT	D3.1

LISTE DES ORGANISMES DE REGROUPEMENT AUXQUELS ADHERE LE DEPARTEMENT

DESIGNATION DES ORGANISMES	Date d'adhésion	Mode de participation	Montant du financement
Syndicats mixtes (article L. 5721-1 du CGCT)			
Autres organismes de regroupement			

IV – ANNEXES	IV
AUTRES ELEMENTS D'INFORMATIONS – LISTE DES ETABLISSEMENTS PUBLICS CREES	D3.2

LISTE DES ETABLISSEMENTS PUBLICS CREES

(1) Il s'agit de recenser les établissements publics créés par la collectivité pour l'exploitation directe d'un service public relevant de sa compétence.

Pour rappel, la collectivité a l'obligation de constituer une régie si le service concerné est de nature industrielle et commerciale (cf. article L. 1412-1 du CGCT) ou la faculté de constituer une régie si le service concerné est de nature administrative et n'est pas de ceux qui, par leur nature ou par la loi, ne peuvent être assurés que par la collectivité elle-même (cf. article L. 1412-2 du CGCT).

Les régies ainsi créées peuvent, au choix de la collectivité, être dotées :

- soit de la personnalité morale et de l'autonomie financière ;
- soit de la seule autonomie financière.

Cependant, il convient de préciser que seules les régies dotées de la personnalité morale et de l'autonomie financière sont dénommées établissement public et doivent être recensées dans cet état.

IV – ANNEXES	IV
AUTRES ELEMENTS D'INFORMATIONS – LISTE DES SERVICES INDIVIDUALISES DANS UN BUDGET ANNEXE	D3.3

LISTE DES SERVICES INDIVIDUALISES DANS UN BUDGET ANNEXE

(1) Exemples de catégories : régie à seule autonomie financière, opérations d'aménagement, service social et médico-social...

IV – ANNEXES	IV
AUTRES ELEMENTS D'INFORMATIONS – LISTE DES SERVICES ASSUJETTIS A LA TVA ET NON ERIGES EN BUDGET ANNEXE	D3.4

LISTE DES SERVICES ASSUJETTIS A LA TVA ET NON ERIGES EN BUDGET ANNEXE

IV – ANNEXES	IV
DECISIONS EN MATIERE DE TAUX DES CONTRIBUTIONS DIRECTES ET INDIRECTES	E1

TAUX DES CONTRIBUTIONS DIRECTES ET INDIRECTES

	Base notifiée (si connue à la date de vote) ou assiettes	Variation des bases ou assiettes / (N-1)	Taux ou coefficient multiplicateur appliqué par décision du conseil général	Variation du taux / N-1	Produit voté par le conseil général	Variation du produit / N-1
Taxe foncières sur les propriétés bâties	0,00	0,00 %	0,00 %	0,00 %	0,00	0,00 %
Taxe destinée au financement des dépenses des conseils d'architecture, d'urbanisme et d'environnement	0,00	0,00 %	0,00 %	0,00 %	0,00	0,00 %
Taxe départementale des espaces naturels sensibles	0,00	0,00 %	0,00 %	0,00 %	0,00	0,00 %
Taxe départementale de publicité foncière et droit départemental d'enregistrement	0,00	0,00 %	0,00 %	0,00 %	0,00	0,00 %
Taxe sur la consommation finale d'électricité	0,00	0,00 %	0,00	0,00 %	0,00	0,00 %
Taxe sur les remontées mécaniques	0,00	0,00 %	0,00 %	0,00 %	0,00	0,00 %
Taxe d'aménagement	0,00	0,00 %	0,00 %	0,00 %	0,00	0,00 %
Total des contributions directes et indirectes	0,00	0,00 %			0,00	0,00 %

(1) Détailler les taxes pour lesquelles le département a un pouvoir de modulation du taux.

IV – ANNEXES	IV
ARRETE ET SIGNATURES	E2

Nombre de membres en exercice : 38

Nombre de membres présents : 38

Nombre de suffrages exprimés : 38

VOTES :

Pour : 38

Contre : 0

Abstentions : 0

Date de convocation : 27/03/2019

Présenté par le Président du Conseil Départemental (1),

A Carcassonne, le 08/04/2019

le Président du Conseil Départemental,

Délibéré par l'assemblée (2), réunie en session Budget Primitif

A Carcassonne, le 08/04/2019

Les membres de l'assemblée délibérante (2),

Certifié exécutoire par le Président du Conseil Départemental (1), compte tenu de la transmission en préfecture, le 16/04/2019, et de la publication le 16/04/2019

A Carcassonne, le 16/04/2019

(1) Indiquer « la présidente » ou « le président ».

(2) L'assemblée délibérante étant : Conseil Départemental de l'Aude (indiquer la nature de l'assemblée délibérante : conseil général, conseil syndical...).

REPUBLIQUE FRANÇAISE

Départements : Département de l'Aude (1)

AGREGÉ AU BUDGET PRINCIPAL DE Budget principal (2)

Numéro SIRET : 22110001900217

POSTE COMPTABLE : Payeur départemental de l'Aude

M. 52

Budget primitif

voté par nature

BUDGET : Parc - Labo routier Dépt (3)

ANNEE 2019

(1) Indiquer soit « Département : nom du département », soit le libellé de l'établissement ou du syndicat (exemples : MDPH, libellé du syndicat mixte relevant de l'article L. 5721-2 du CGCT...).

(2) A compléter s'il s'agit d'un budget annexe.

(3) Indiquer le budget concerné : budget principal (du département ou syndicat mixte) ou libellé du budget annexe.

Sommaire

I - Informations générales

A - Informations statistiques, fiscales et financières	4
B - Modalités de vote du budget	5
C1 - Exécution du budget de l'exercice précédent - Résultats	6
C2 - Exécution du budget de l'exercice précédent - RAR Dépenses	7
C3 - Exécution du budget de l'exercice précédent - RAR Recettes	8

II - Présentation générale du budget

A1 - Vue d'ensemble du budget par section	9
A2.1 - Equilibre financier du budget - Section d'investissement - Dépenses	10
A2.2 - Equilibre financier du budget - Section d'investissement - Recettes	11
A3.1 - Equilibre financier du budget - Section de fonctionnement - Dépenses	12
A3.2 - Equilibre financier du budget - Section de fonctionnement - Recettes	13
B1 - Balance générale - Dépenses	14
B2 - Balance générale - Recettes	16

III - Vote du budget

A - Section d'investissement - Vue d'ensemble - Dépenses / Recettes	18
A1.1 - Equipements départementaux - Dépenses non individualisées en programme d'équipement	20
A1.2 - Equipements départementaux - Dépenses RMI / RSA	21
A1.3 - Equipements départementaux - Dépenses individualisées en programme d'équipement	22
A1.4 - Equipements départementaux - Chapitres de programme afférent à une autorisation de programme	23
A1.5 - Equipements départementaux - Chapitres de programme non compris dans une autorisation de programme	24
A2 - Equipements non départementaux	25
A3 - Dépenses financières	26
A4.1 - Financement des équipements départementaux et non départementaux	27
A4.2 - Recettes RMI / RSA	28
A4.3 - Recettes financières	29
A5 - Récapitulatif des opérations pour le compte de tiers	30
A6 - Section d'investissement - Opérations d'ordre entre sections	31
A7 - Section d'investissement - Opérations patrimoniales	32
B - Section de fonctionnement - Vue d'ensemble	33
B1 - Section de fonctionnement - Détail des dépenses	35
B2 - Section de fonctionnement - Détail des recettes	38

IV - Annexes

A - Présentation croisée par fonction

A1 - Vue d'ensemble	40
A1/01 - Opérations non ventilées	48
A1/0 - Fonction 0 (sauf 01)	49
A1/1 - Fonction 1	50
A1/2 - Fonction 2	51
A1/3 - Fonction 3	53
A1/4 - Fonction 4	55
A1/5 - Fonction 5	56
A1/6 - Fonction 6	63
A1/7 - Fonction 7	67
A1/8 - Fonction 8	69
A1/9 - Fonction 9	71

B - Eléments du bilan

B1.1 - Etat de la dette - Détail des crédits de trésorerie	73
B1.2 - Etat de la dette - Répartition par nature de dette	74
B1.3 - Etat de la dette - Répartition des emprunts par structure de taux	78
B1.4 - Etat de la dette - Typologie de la répartition de l'encours	79
B1.5 - Etat de la dette - Détail des opérations de couverture	80
B2 - Méthodes utilisées	82
B3 - Etat des provisions	83
B4 - Etat des charges transférées	84
B5 - Détail des chapitres d'opérations pour comptes de tiers	85
B6 - Prêts	86
B7.1 - Equilibre des opérations financières - Dépenses	87

B7.2 - Equilibre des opérations financières - Recettes	88
C - Engagements hors bilan	
C1.1 - Etat des emprunts garantis	89
C1.2 - Calcul du ratio d'endettement relatif aux garanties d'emprunt	90
C2 - Subventions versées dans le cadre du vote du budget	91
C3 - Etat des contrats de crédit-bail	92
C4 - Etat des contrats de PPP	93
C5 - Etat des autres engagements donnés	94
C6 - Etat des engagements reçus	95
C7 - Situation des autorisations de programme	96
C8 - Situation des autorisations d'engagement	97
C9 - Etat des recettes grevées d'affectation spéciale	98
D - Autres éléments d'information	
D1.1 - Etat du personnel	99
D1.2 - Liste des grades ou emplois à inscrire	101
D2 - Liste des organismes dans lesquels le département a pris un engagement financier	103
D3.1 - Liste des organismes de regroupement	104
D3.2 - Liste des établissements publics créés	105
D3.3 - Liste des services individualisés dans un budget annexe	106
D3.4 - Liste des services assujettis à la TVA et non érigés en un budget annexe	107
E - Décisions en matière de taux - Arrêté et signatures	
E1 - Décisions en matière de taux	108
E2 - Arrêté et signatures	109

Préciser, pour chaque annexe, si l'état est sans objet le cas échéant.

I – INFORMATIONS GENERALES	I
INFORMATIONS STATISTIQUES, FISCALES ET FINANCIERES	A

Informations statistiques			
	Valeurs		Valeurs
Population totale	377 580	Nombre de m ² de surface utile de bâtiments (4)	265 130
Longueur de la voirie départementale (en km)	4 300	Nombre d'organismes de coopération auxquels appartient le département	9

Informations fiscales (N-2)			
Potentiel fiscal et financier (1)		Valeurs par habitant pour le département (population DGF)	Moyennes nationales du potentiel financier par catégorie (2)
Fiscal	Financier		
178 244 484	225 154 105	412,53	non fourni

(1) Il s'agit du potentiel fiscal et financier définis à l'article L. 3334-6 du code général des collectivités territoriales qui figurent sur la fiche de répartition de la DGF de l'exercice N-1 établie sur la base des informations N-2 (transmise par les services préfectoraux).

(2) Il s'agit du potentiel financier défini à l'article L. 3334-6-1 pour les départements urbains et R. 3334-3-1 du CGCT pour les départements non urbains. Le potentiel financier moyen par catégorie figure sur la fiche de la répartition de la DGF de l'exercice N-1 établie sur la base des informations N-2.

Informations financières – ratios		Valeurs	Moyennes nationales
1	Dépenses réelles de fonctionnement/population	1 338,65	871
2	Produit des impositions directes/population	361,91	280
3	Recettes réelles de fonctionnement/population	1 324,38	949
4	Dépenses d'équipement brut/population	152,55	105
5	Encours de dette/population (3)	494,39	520
6	DGF/population	179,75	124
7	Dépenses de personnel/dépenses réelles de fonctionnement (4)	20,82%	21,4%
8	Dépenses réelles de fonctionnement et remboursement annuel de la dette en capital/recettes réelles de fonctionnement (4)	104,96%	97,1%
9	Dépenses d'équipement brut/recettes réelles de fonctionnement (4)	11,52%	11,1%
10	Encours de la dette/recettes réelles de fonctionnement (3) (4)	37,33%	54,8%

(3) Les ratios s'appuyant sur l'encours de la dette se calculent à partir du montant de la dette au 01/01/N.

(4) Pour les syndicats mixtes, seules ces données sont à renseigner.

(5) Les valeurs devant figurer dans cet état sont celles du dernier CA adopté avant le vote du budget concerné.

Dans l'ensemble des tableaux, les cases grisées ne doivent pas être remplies.

I – INFORMATIONS GENERALES	I
MODALITES DE VOTE DU BUDGET	B

I – L'assemblée délibérante a voté le présent budget par nature :

- au niveau (1) du chapitre pour la section d'investissement.
- (2) sans les programmes d'équipement.
- au niveau (1) du chapitre pour la section de fonctionnement.
- (3) sans vote formel sur chacun des chapitres.

La liste des articles spécialisés sur lesquels l'ordonnateur ne peut procéder à des virements d'article à article est la suivante :

II – En l'absence de mention au paragraphe I ci-dessus, le budget est réputé voté par chapitre, sans vote formel sur chacun des chapitres, en investissement et en fonctionnement, et, en section d'investissement, sans chapitre de programme.

III – La comparaison s'effectue par rapport au budget (4) primitif de l'exercice précédent.

IV – Le présent budget a été voté (5) avec reprise anticipée des résultats de l'exercice N-1.

(1) A compléter par « du chapitre » ou « de l'article ».

(2) Indiquer « avec » ou « sans » les programmes d'équipement.

(3) Indiquer « avec » ou « sans » vote formel.

(4) Indiquer « primitif de l'exercice précédent » ou « cumulé de l'exercice précédent ».

(5) A compléter par un seul des trois choix suivants :

- sans reprise des résultats de l'exercice N-1,
- avec reprise des résultats de l'exercice N-1 après le vote du compte administratif,
- avec reprise anticipée des résultats de l'exercice N-1.

I – INFORMATIONS GENERALES	I
EXECUTION DU BUDGET DE L'EXERCICE PRECEDENT	C1

RESULTATS DE L'EXERCICE PRECEDENT

	RESULTAT DE L'EXERCICE N-1			
	Dépenses	Recettes	Solde d'exécution ou résultat reporté	Résultat ou solde (A) (3)
TOTAL DU BUDGET	8 397 815,90	8 769 347,80	2 680 851,73	A1 3 052 383,63
Investissement	1 050 047,23	1 421 579,13	(1) 2 680 851,73	A2 3 052 383,63
Fonctionnement	7 347 768,67	7 347 768,67	(2) 0,00	A3 0,00

(1) Solde d'exécution de N-2 reporté sur la ligne budgétaire 001 du compte administratif N-1. Indiquer le signe – si dépenses > recettes, et + si recettes > dépenses.

(2) Résultat de fonctionnement reporté sur la ligne budgétaire 002 du compte administratif N-1. Indiquer le signe – si déficitaire, et + si excédentaire.

(3) Indiquer le signe – si dépenses > recettes, et + si recettes > dépenses.

	RESTES A REALISER N-1			
	Dépenses	Recettes	Solde (B)	
TOTAL des RAR	I + II 0,00	III + IV 0,00	B1	0,00
Investissement	I 0,00	III 0,00	B2	0,00
Fonctionnement	II 0,00	IV 0,00	B3	0,00

RESULTAT CUMULE = (A) + (B) (1)		
TOTAL	A1 + B1	3 052 383,63
Investissement	A2 + B2	3 052 383,63
Fonctionnement	A3 + B3	0,00

(1) Si le montant est positif, il s'agit d'un excédent, si le montant est négatif, il s'agit d'un déficit.

I – INFORMATIONS GENERALES	I
EXECUTION DU BUDGET DE L'EXERCICE PRECEDENT – RAR DEPENSES	C2

DETAIL DES RESTES A REALISER N-1 EN DEPENSES

Chap. /art. (1)	Libellé	Dépenses engagées non mandatées
SECTION D'INVESTISSEMENT – TOTAL		(I) 0,00
010	Revenu minimum d'insertion	0,00
018	Revenu de solidarité active	0,00
10	Dotations, fonds divers et réserves	0,00
13	Subventions d'investissement (2)	0,00
16	Emprunts et dettes assimilées	0,00
18	Cpte de liaison : affectation (BA,régie)	0,00
20	Immobilisations incorporelles (2)	0,00
204	Subventions d'équipement versées (2)	0,00
21	Immobilisations corporelles (2)	0,00
22	Immobilisations reçues en affectation (2)	0,00
23	Immobilisations en cours (2)	0,00
26	Participations et créances rattachées	0,00
27	Autres immobilisations financières (2)	0,00
SECTION DE FONCTIONNEMENT – TOTAL		(II) 0,00
011	Charges à caractère général (3)	0,00
012	Charges de personnel et frais assimilés (3)	0,00
014	Atténuations de produits	0,00
015	Revenu minimum d'insertion	0,00
016	Allocation personnalisée d'autonomie	0,00
017	Revenu de solidarité active	0,00
65	Autres charges de gestion courante (3)	0,00
6586	Frais fonctionnement des groupes d'élus	0,00
66	Charges financières	0,00
67	Charges exceptionnelles (3)	0,00

(1) Suivant le niveau de vote retenu par l'assemblée délibérante.

(2) Hors dépenses imputées aux comptes 010 et 018.

(3) Hors dépenses imputées aux comptes 015, 016 et 017.

I – INFORMATIONS GENERALES	I
EXECUTION DU BUDGET DE L'EXERCICE PRECEDENT – RAR RECETTES	C3

DETAIL DES RESTES A REALISER N-1 EN RECETTES

Chap. / art. (1)	Libellé	Titres restant à émettre
SECTION D'INVESTISSEMENT – TOTAL		(III) 0,00
010	Revenu minimum d'insertion	0,00
018	Revenu de solidarité active	0,00
024	Produits des cessions d'immobilisations	0,00
10	Dotations, fonds divers et réserves	0,00
13	Subventions d'investissement (2)	0,00
16	Emprunts et dettes assimilées	0,00
18	Cpte de liaison : affectation (BA,régie)	0,00
20	Immobilisations incorporelles (2)	0,00
204	Subventions d'équipement versées (2)	0,00
21	Immobilisations corporelles (2)	0,00
22	Immobilisations reçues en affectation (2)	0,00
23	Immobilisations en cours (2)	0,00
26	Participations et créances rattachées	0,00
27	Autres immobilisations financières (2)	0,00
SECTION DE FONCTIONNEMENT – TOTAL		(IV) 0,00
70	Prod. services, domaine, ventes diverses	0,00
73	Impôts et taxes	0,00
731	Impositions directes	0,00
74	Dotations, subventions et participations (3)	0,00
75	Autres produits de gestion courante (3)	0,00
013	Atténuations de charges (3)	0,00
015	Revenu minimum d'insertion	0,00
016	Allocation personnalisée d'autonomie	0,00
017	Revenu de solidarité active	0,00
76	Produits financiers	0,00
77	Produits exceptionnels (3)	0,00

(1) Suivant le niveau de vote retenu par l'assemblée délibérante.

(2) Hors recettes imputées aux chapitres 010 et 018.

(3) Hors recettes imputées aux chapitres 015, 016 et 017.

II – PRESENTATION GENERALE DU BUDGET	II
VUE D'ENSEMBLE	A1

		DEPENSES	RECETTES
V	O		
T	E		
	Crédits d'investissement votés au titre du présent budget (y compris le compte 1068) (1)	4 399 283,63	1 346 900,00
+		+	+
R	E		
P	P		
O	R		
R	T		
S	S		
	Restes à réaliser de l'exercice précédent (RAR N-1) (2)	0,00	0,00
	001 Solde d'exécution de la section d'investissement reporté (2)	(si solde négatif) 0,00	(si solde positif) 3 052 383,63
=		=	=
Total de la section d'investissement (3)		4 399 283,63	4 399 283,63

		DEPENSES	RECETTES
V	O		
T	E		
	Crédits de fonctionnement votés au titre du présent budget (1)	7 660 009,20	7 660 009,20
+		+	+
R	E		
P	P		
O	R		
R	T		
S	S		
	Restes à réaliser de l'exercice précédent (RAR N-1) (2)	0,00	0,00
	002 Résultat de fonctionnement reporté (2)	(si déficit) 0,00	(si excédent) 0,00
=		=	=
Total de la section de fonctionnement (4)		7 660 009,20	7 660 009,20

TOTAL DU BUDGET (5)	12 059 292,83	12 059 292,83
-------------------------------	---------------	---------------

TOTAL DES OPERATIONS REELLES ET D'ORDRE DU BUDGET

	DÉPENSES			RECETTES		
	RÉELLES ET MIXTES	ORDRE	TOTAL	REELLES ET MIXTES	ORDRE	TOTAL
Crédits d'investissement votés au titre du présent budget	4 399 283,63	0,00	4 399 283,63	165 000,00	1 181 900,00	1 346 900,00
Crédits de fonctionnement votés au titre du présent budget	6 478 109,20	1 181 900,00	7 660 009,20	7 660 009,20	0,00	7 660 009,20
Total budget (hors RAR N-1 et reports)	10 877 392,83	1 181 900,00	12 059 292,83	7 825 009,20	1 181 900,00	9 006 909,20

(1) Au budget primitif, les crédits votés correspondent aux crédits votés lors de cette étape budgétaire.

(2) A servir uniquement en cas de reprise des résultats de l'exercice précédent.

Les restes à réaliser de la section de fonctionnement correspondent en dépenses, aux dépenses engagées non mandatées et non rattachées telles qu'elles ressortent de la comptabilité des engagements et en recettes, aux recettes certaines n'ayant pas donné lieu à l'émission d'un titre et non rattachées (R. 3312.9 du CGCT).

Les restes à réaliser de la section d'investissement correspondent en dépenses, aux dépenses engagées non mandatées au 31/12 de l'exercice précédent telles qu'elles ressortent de la comptabilité des engagements et aux recettes certaines n'ayant pas donné lieu à l'émission d'un titre au 31/12 de l'exercice précédent (R. 3312-8 du CGCT).

(3) Total de la section d'investissement = RAR + solde d'exécution reporté + crédits d'investissement votés.

(4) Total de la section de fonctionnement = RAR + résultat reporté + crédits de fonctionnement votés.

(5) Total du budget = total de la section de fonctionnement + total de la section d'investissement.

II – PRESENTATION GENERALE DU BUDGET	II
EQUILIBRE FINANCIER – SECTION D'INVESTISSEMENT	A2.1

DEPENSES D'INVESTISSEMENT

Chap.	Libellé	Pour mémoire budget précédent (1)	Restes à réaliser N-1	Propositions du président sur les crédits de l'exercice	Vote de l'assemblée sur les crédits de l'exercice	TOTAL (= RAR + vote)
010	Revenu minimum d'insertion	0,00	0,00	0,00	0,00	0,00
018	Revenu de solidarité active	0,00	0,00	0,00	0,00	0,00
20	Immobilisations incorporelles (sauf 204) (y compris programmes) (6)	0,00	0,00	0,00	0,00	0,00
204	Subventions d'équipement versées (6)	0,00	0,00	0,00	0,00	0,00
21	Immobilisations corporelles (y compris programmes) (6)	3 724 571,45	0,00	3 854 057,75	3 854 057,75	3 854 057,75
22	Immobilisations reçues en affectation (y compris programmes) (3) (6)	0,00	0,00	0,00	0,00	0,00
23	Immobilisations en cours (y compris programmes) (6)	348 580,28	0,00	545 225,88	545 225,88	545 225,88
Total des dépenses d'équipement		4 073 151,73	0,00	4 399 283,63	4 399 283,63	4 399 283,63
10	Dotations, fonds divers et réserves	0,00	0,00	0,00	0,00	0,00
13	Subventions d'investissement (6)	0,00	0,00	0,00	0,00	0,00
16	Emprunts et dettes assimilées	0,00	0,00	0,00	0,00	0,00
18	Cpte de liaison : affectation (BA,régie) (4)	0,00	0,00	0,00	0,00	0,00
26	Participations et créances rattachées	0,00	0,00	0,00	0,00	0,00
27	Autres immobilisations financières (6)	0,00	0,00	0,00	0,00	0,00
020	Dépenses imprévues	0,00		0,00	0,00	0,00
Total des dépenses financières		0,00	0,00	0,00	0,00	0,00
45...	Total des opé. pour compte de tiers (5)	0,00	0,00	0,00	0,00	0,00
Total des dépenses réelles d'investissement		4 073 151,73	0,00	4 399 283,63	4 399 283,63	4 399 283,63

040	Opérations ordre transf. entre sections (2)	0,00		0,00	0,00	0,00
041	Opérations patrimoniales (2)	0,00		0,00	0,00	0,00
Total des dépenses d'ordre d'investissement		0,00		0,00	0,00	0,00

TOTAL	4 073 151,73	0,00	4 399 283,63	4 399 283,63	4 399 283,63
--------------	---------------------	-------------	---------------------	---------------------	---------------------

+

D 001 SOLDE D'EXECUTION NEGATIF REPORTE OU ANTICIPE	0,00
--	-------------

=

TOTAL DES DEPENSES D'INVESTISSEMENT CUMULEES	4 399 283,63
---	---------------------

(1) Voir état I-B pour la comparaison par rapport au budget précédent.

(2) DF 023 = RI 021 ; DI 040 = RF 042 ; RI 040 = DF 042 ; DI 041 = RI 041.

(3) En dépenses, le chapitre 22 retrace les travaux d'investissement réalisés sur les biens reçus en affectation. En recette, il retrace, le cas échéant, l'annulation de tels travaux effectués sur un exercice antérieur.

(4) A servir uniquement lorsque le département effectue une dotation initiale en espèces au profit d'un service public non personnalisé qu'il crée.

(5) Seul le total des opérations pour compte de tiers figure sur cet état (voir le détail en III-A5).

(6) Hors dépenses imputées aux chapitres 010 et 018.

II – PRESENTATION GENERALE DU BUDGET	II
EQUILIBRE FINANCIER – SECTION D'INVESTISSEMENT	A2.2

RECETTES D'INVESTISSEMENT

Chap	Libellé	Pour mémoire budget précédent (1)	Restes à réaliser N-1	Propositions du président sur les crédits de l'exercice	Vote de l'assemblée sur les crédits de l'exercice	TOTAL (= RAR + vote)
010	Revenu minimum d'insertion	0,00	0,00	0,00	0,00	0,00
018	Revenu de solidarité active	0,00	0,00	0,00	0,00	0,00
13	Subventions d'investissement (sauf 138) (9)	0,00	0,00	0,00	0,00	0,00
16	Emprunts et dettes assimilées (8)	0,00	0,00	0,00	0,00	0,00
20	Immobilisations incorporelles (sauf 204) (9)	0,00	0,00	0,00	0,00	0,00
204	Subventions d'équipement versées (9)	0,00	0,00	0,00	0,00	0,00
21	Immobilisations corporelles (9)	0,00	0,00	0,00	0,00	0,00
22	Immobilisations reçues en affectation (3) (9)	0,00	0,00	0,00	0,00	0,00
23	Immobilisations en cours (9)	0,00	0,00	0,00	0,00	0,00
Total des recettes d'équipement		0,00	0,00	0,00	0,00	0,00
10	Dotations, fonds divers et réserves (sauf 1068)	152 000,00	0,00	165 000,00	165 000,00	165 000,00
1068	Excédents de fonctionnement capitalisés (6)	0,00	0,00	0,00	0,00	0,00
138	Autres subventions invest. non transf. (9)	0,00	0,00	0,00	0,00	0,00
16	Emprunts et dettes assimilées	0,00	0,00	0,00	0,00	0,00
18	Cpte de liaison : affectation (BA,régie) (4)	0,00	0,00	0,00	0,00	0,00
26	Participations et créances rattachées	0,00	0,00	0,00	0,00	0,00
27	Autres immobilisations financières (9)	0,00	0,00	0,00	0,00	0,00
024	Produits des cessions d'immobilisations	0,00	0,00	0,00	0,00	0,00
Total des recettes financières		152 000,00	0,00	165 000,00	165 000,00	165 000,00
45...	Total des opé. pour le compte de tiers (5)	0,00	0,00	0,00	0,00	0,00
Total des recettes réelles d'investissement		152 000,00	0,00	165 000,00	165 000,00	165 000,00

021	Virement de la section de fonctionnement (2)	0,00		0,00	0,00	0,00
040	Opérations ordre transf. entre sections (2)	1 240 300,00		1 181 900,00	1 181 900,00	1 181 900,00
041	Opérations patrimoniales (2)	0,00		0,00	0,00	0,00
Total des recettes d'ordre d'investissement		1 240 300,00		1 181 900,00	1 181 900,00	1 181 900,00

TOTAL	1 392 300,00	0,00	1 346 900,00	1 346 900,00	1 346 900,00
--------------	---------------------	-------------	---------------------	---------------------	---------------------

+

R 001 SOLDE D'EXECUTION POSITIF REPORTE OU ANTICIPE	3 052 383,63
--	---------------------

=

TOTAL DES RECETTES D'INVESTISSEMENT CUMULEES	4 399 283,63
---	---------------------

Pour information :

Il s'agit, pour un budget voté en équilibre, des ressources propres correspondant à l'excédent des recettes réelles de fonctionnement sur les dépenses réelles de fonctionnement II sert à financer le remboursement du capital de la dette et les nouveaux investissements du département.

AUTOFINANCEMENT PREVISIONNEL DÉGAGÉ PAR LA SECTION DE FONCTIONNEMENT (7)

1 181 900,00

(1) Voir état I-B pour la comparaison par rapport au budget précédent.

(2) DF 023 = RI 021 ; DI 040 = RF 042 ; RI 040 = DF 042 ; DI 041 = RI 041.

(3) En dépenses, le chapitre 22 retrace les travaux d'investissement réalisés sur les biens reçus en affectation. En recette, il retrace, le cas échéant, l'annulation de tels travaux effectués sur un exercice antérieur.

(4) A servir uniquement lorsque le département effectue une dotation initiale en espèces au profit d'un service public non personnalisé qu'il crée.

(5) Seul le total des opérations pour compte de tiers figure sur cet état (voir le détail en III-A5).

(6) Le compte 1068 n'est pas un chapitre mais un article du chapitre 10.

(7) Solde de l'opération DF 023 + DF 042 – RF 042 ou solde de l'opération RI 021 + RI 040 – DI 040.

(8) Sauf 165, 166 et 16449.

(9) Hors recettes imputées aux chapitres 010 et 018.

II – PRESENTATION GENERALE DU BUDGET	II
EQUILIBRE FINANCIER – SECTION DE FONCTIONNEMENT	A3.1

DEPENSES DE FONCTIONNEMENT

Chap.	Libellé	Pour mémoire budget précédent (1)	Restes à réaliser N-1	Propositions du président sur les crédits de l'exercice	Vote de l'assemblée sur les crédits de l'exercice	TOTAL (= RAR + vote)
011	Charges à caractère général (3)	4 056 596,00	0,00	4 072 999,20	4 072 999,20	4 072 999,20
012	Charges de personnel et frais assimilés (3)	2 427 130,00	0,00	2 392 394,00	2 392 394,00	2 392 394,00
014	Atténuations de produits	0,00	0,00	0,00	0,00	0,00
015	Revenu minimum d'insertion	0,00	0,00	0,00	0,00	0,00
016	Allocation personnalisée d'autonomie	0,00	0,00	0,00	0,00	0,00
017	Revenu de solidarité active	0,00	0,00	0,00	0,00	0,00
65	Autres charges de gestion courante (sauf 6586) (3)	1 000,00	0,00	1 016,00	1 016,00	1 016,00
6586	Frais fonctionnement des groupes d'élus	0,00	0,00	0,00	0,00	0,00
Total des dépenses de gestion courante		6 484 726,00	0,00	6 466 409,20	6 466 409,20	6 466 409,20
66	Charges financières	0,00	0,00	0,00	0,00	0,00
67	Charges exceptionnelles (3)	14 200,00	0,00	11 700,00	11 700,00	11 700,00
68	Dotations amortissements et provisions (3)	0,00		0,00	0,00	0,00
022	Dépenses imprévues	0,00		0,00	0,00	0,00
Total des dépenses réelles de fonctionnement		6 498 926,00	0,00	6 478 109,20	6 478 109,20	6 478 109,20

023	Virement à la section d'investissement (2)	0,00		0,00	0,00	0,00
042	Opérations ordre transf. entre sections (2)	1 240 300,00		1 181 900,00	1 181 900,00	1 181 900,00
043	Opérations ordre intérieur de la section (2)	0,00		0,00	0,00	0,00
Total des dépenses d'ordre de fonctionnement		1 240 300,00		1 181 900,00	1 181 900,00	1 181 900,00

TOTAL	7 739 226,00	0,00	7 660 009,20	7 660 009,20	7 660 009,20
--------------	---------------------	-------------	---------------------	---------------------	---------------------

+

D 002 RESULTAT REPORTE OU ANTICIPE	0,00
---	-------------

=

TOTAL DES DEPENSES DE FONCTIONNEMENT CUMULEES	7 660 009,20
--	---------------------

(1) Voir état I-B pour la comparaison par rapport au budget précédent.

(2) DF 023 = RI 021 ; DI 040 = RF 042 ; RI 040 = DF 042 ; DI 041 = RI 041 ; DF 043 = RF 043.

(3) Hors dépenses imputées aux chapitres 015, 016 et 017.

II – PRESENTATION GENERALE DU BUDGET	II
EQUILIBRE FINANCIER – SECTION DE FONCTIONNEMENT	A3.2

RECETTES DE FONCTIONNEMENT

Chap.	Libellé	Pour mémoire budget précédent (1)	Restes à réaliser N-1	Propositions du président sur les crédits de l'exercice	Vote de l'assemblée sur les crédits de l'exercice	TOTAL (= RAR + vote)
013	Atténuations de charges (4)	365 000,00	0,00	300 000,00	300 000,00	300 000,00
015	Revenu minimum d'insertion	0,00	0,00	0,00	0,00	0,00
016	Allocation personnalisée d'autonomie	0,00	0,00	0,00	0,00	0,00
017	Revenu de solidarité active	0,00	0,00	0,00	0,00	0,00
70	Prod. services, domaine, ventes diverses	6 795 000,00	0,00	6 710 000,00	6 710 000,00	6 710 000,00
73	Impôts et taxes (sauf 731)	0,00	0,00	0,00	0,00	0,00
731	Impositions directes	0,00	0,00	0,00	0,00	0,00
74	Dotations, subventions et participations (4)	3 250,00	0,00	6 100,00	6 100,00	6 100,00
75	Autres produits de gestion courante (4)	575 976,00	0,00	643 909,20	643 909,20	643 909,20
Total des recettes de gestion courante		7 739 226,00	0,00	7 660 009,20	7 660 009,20	7 660 009,20
76	Produits financiers	0,00	0,00	0,00	0,00	0,00
77	Produits exceptionnels (4)	0,00	0,00	0,00	0,00	0,00
78	Reprises amortissements et provisions (4)	0,00		0,00	0,00	0,00
Total des recettes réelles de fonctionnement		7 739 226,00	0,00	7 660 009,20	7 660 009,20	7 660 009,20

042	Opérations ordre transf. entre sections (2)	0,00		0,00	0,00	0,00
043	Opérations ordre intérieur de la section (2)	0,00		0,00	0,00	0,00
Total des recettes d'ordre de fonctionnement		0,00		0,00	0,00	0,00

TOTAL	7 739 226,00	0,00	7 660 009,20	7 660 009,20	7 660 009,20
--------------	---------------------	-------------	---------------------	---------------------	---------------------

+

R 002 RESULTAT REPORTE OU ANTICIPE	0,00
---	-------------

=

TOTAL DES RECETTES DE FONCTIONNEMENT CUMULEES	7 660 009,20
--	---------------------

Pour information :

AUTOFINANCEMENT PREVISIONNEL DÉGAGÉ AU PROFIT DE LA SECTION D'INVESTISSEMENT (3)	1 181 900,00
---	---------------------

Il s'agit, pour un budget voté en équilibre, des ressources propres correspondant à l'excédent des recettes réelles de fonctionnement sur les dépenses réelles de fonctionnement. Il sert à financer le remboursement du capital de la dette et les nouveaux investissements du département.

(1) Voir état I-B pour la comparaison par rapport au budget précédent.

(2) DF 023 = RI 021 ; DI 040 = RF 042 ; RI 040 = DF 042 ; DI 041 = RI 041 ; DF 043 = RF 043.

(3) Solde de l'opération DF 023 + DF 042 – RF 042 ou solde de l'opération RI 021 + RI 040 – DI 040.

(4) Hors recettes imputées aux chapitres 015, 016 et 017.

II – PRESENTATION GENERALE DU BUDGET	II
BALANCE GENERALE – DEPENSES	B1

DEPENSES D'INVESTISSEMENT (y compris RAR)

INVESTISSEMENT		Opérations réelles (1)	Opérations d'ordre (2)	TOTAL
10	Dotations, fonds divers et réserves	0,00	0,00	0,00
13	Subventions d'investissement (7)	0,00	0,00	0,00
16	Emprunts et dettes assimilées (sauf 1688 non budgétaire)	0,00	0,00	0,00
18	Cpte de liaison : affectation (BA,régie)	(5) 0,00		0,00
	Total des programmes d'équipement	0,00		0,00
20	Immobilisations incorporelles (sauf 204) (3) (7)	0,00	0,00	0,00
204	Subventions d'équipement versées (3) (7)	0,00	0,00	0,00
21	Immobilisations corporelles (3) (7)	3 854 057,75	0,00	3 854 057,75
22	Immobilisations reçues en affectation (3) (7)	(6) 0,00	0,00	0,00
23	Immobilisations en cours (3) (7)	545 225,88	0,00	545 225,88
010	Revenu minimum d'insertion	0,00	0,00	0,00
018	Revenu de solidarité active	0,00	0,00	0,00
26	Participations et créances rattachées	0,00	0,00	0,00
27	Autres immobilisations financières (7)	0,00	0,00	0,00
28	Amortissement des immobilisations (reprises)		0,00	0,00
3...	Stocks et en-cours		0,00	0,00
198	Neutralisation des amortissements		0,00	0,00
45	Total des opérations pour compte de tiers (4)	0,00	0,00	0,00
481	Charges à rép. sur plusieurs exercices		0,00	0,00
020	Dépenses imprévues	0,00		0,00
Dépenses d'investissement –Total		4 399 283,63	0,00	4 399 283,63

+

D 001 SOLDE D'EXECUTION NEGATIF REPORTE OU ANTICIPE	0,00
--	-------------

=

TOTAL DES DEPENSES D'INVESTISSEMENT CUMULEES	4 399 283,63
---	---------------------

DEPENSES DE FONCTIONNEMENT (y compris RAR)

FONCTIONNEMENT		Opérations réelles (1)	Opérations d'ordre (2)	TOTAL
011	Charges à caractère général (8)	4 072 999,20		4 072 999,20
012	Charges de personnel et frais assimilés (8)	2 392 394,00		2 392 394,00
014	Atténuations de produits	0,00		0,00
015	Revenu minimum d'insertion	0,00		0,00
016	Allocation personnalisée d'autonomie	0,00		0,00
017	Revenu de solidarité active	0,00		0,00
60	Achats et variation des stocks		0,00	0,00
65	Autres charges de gestion courante (sauf 6586) (8)	1 016,00	0,00	1 016,00
6586	Frais fonctionnement des groupes d'élus	0,00		0,00
66	Charges financières	0,00	0,00	0,00
67	Charges exceptionnelles (8)	11 700,00	0,00	11 700,00
68	Dot. aux amortissements et provisions (8)	0,00	1 181 900,00	1 181 900,00
71	Production stockée (ou déstockage)		0,00	0,00
022	Dépenses imprévues	0,00		0,00
023	Virement à la section d'investissement		0,00	0,00
Dépenses de fonctionnement –Total		6 478 109,20	1 181 900,00	7 660 009,20

+

D 002 RESULTAT REPORTE OU ANTICIPE	0,00
---	-------------

=

TOTAL DES DEPENSES DE FONCTIONNEMENT CUMULEES	7 660 009,20
--	---------------------

(1) Y compris les opérations relatives au rattachement et les opérations d'ordre semi-budgétaire.

(2) Voir la liste des opérations d'ordre de l'instruction budgétaire et comptable M. 52.

(3) Hors chapitres programmes.

(4) Seul le total des opérations pour compte de tiers figure sur cet état (voir le détail en III-A5).

Département de l'Aude - Parc - Labo routier Dépt - BP - 2019

- (5) A utiliser uniquement dans le cas où le département effectuerait une dotation initiale au profit d'un service public doté de la seule autonomie financière.
- (6) A utiliser uniquement dans le cas où le département effectuerait des dépenses sur des biens affectés.
- (7) Hors dépenses imputées aux chapitres 010 et 018.
- (8) Hors dépenses imputées aux chapitres 015, 016 et 017.

II – PRESENTATION GENERALE DU BUDGET	II
BALANCE GENERALE – RECETTES	B2

RECETTES D'INVESTISSEMENT (y compris RAR)

INVESTISSEMENT		Opérations réelles (1)	Opérations d'ordre (2)	TOTAL
10	Dotations, fonds divers et réserves (sauf 1068)	165 000,00	0,00	165 000,00
13	Subventions d'investissement (6)	0,00	0,00	0,00
16	Emprunts et dettes assimilées (sauf 1688 non budgétaire)	0,00	0,00	0,00
18	Cpte de liaison : affectation (BA,régie)	(4) 0,00		0,00
20	Immobilisations incorporelles (sauf 204) (6)	0,00	0,00	0,00
204	Subventions d'équipement versées (6)	0,00	0,00	0,00
21	Immobilisations corporelles (6)	0,00	0,00	0,00
22	Immobilisations reçues en affectation (6)	(5) 0,00	0,00	0,00
23	Immobilisations en cours (6)	0,00	0,00	0,00
010	Revenu minimum d'insertion	0,00	0,00	0,00
018	Revenu de solidarité active	0,00	0,00	0,00
26	Participations et créances rattachées	0,00	0,00	0,00
27	Autres immobilisations financières (6)	0,00	0,00	0,00
3...	<i>Stocks et en-cours</i>		0,00	0,00
28	<i>Amortissement des immobilisations</i>		1 181 900,00	1 181 900,00
45	Opérations pour compte de tiers (3)	0,00	0,00	0,00
481	<i>Charges à rép. sur plusieurs exercices</i>		0,00	0,00
021	<i>Virement de la section de fonctionnement</i>		0,00	0,00
024	Produits des cessions d'immobilisations	0,00		0,00
Recettes d'investissement –Total		165 000,00	1 181 900,00	1 346 900,00

+

R 001 SOLDE D'EXECUTION POSITIF REPORTE OU ANTICIPE	3 052 383,63
--	---------------------

+

R 1068 AFFECTATION DU RESULTAT	0,00
---------------------------------------	-------------

=

TOTAL DES RECETTES D'INVESTISSEMENT CUMULEES	4 399 283,63
---	---------------------

RECETTES DE FONCTIONNEMENT (y compris RAR)

FONCTIONNEMENT		Opérations réelles (1)	Opérations d'ordre (2)	TOTAL
013	Atténuations de charges (7)	300 000,00		300 000,00
015	Revenu minimum d'insertion	0,00		0,00
016	Allocation personnalisée d'autonomie	0,00		0,00
017	Revenu de solidarité active	0,00		0,00
60	<i>Achats et variation des stocks</i>		0,00	0,00
70	Prod. services, domaine, ventes diverses	6 710 000,00		6 710 000,00
71	<i>Production stockée (ou déstockage)</i>		0,00	0,00
72	<i>Production immobilisée</i>		0,00	0,00
73	Impôts et taxes (sauf 731)	0,00		0,00
731	Impositions directes	0,00		0,00
74	Dotations, subventions et participations (7)	6 100,00		6 100,00
75	Autres produits d'activités (7)	643 909,20	0,00	643 909,20
76	Produits financiers	0,00	0,00	0,00
77	Produits exceptionnels (7)	0,00	0,00	0,00
78	Reprise sur amortissements et provisions (7)	0,00	0,00	0,00
79	<i>Transferts de charges</i>		0,00	0,00
Recettes de fonctionnement –Total		7 660 009,20	0,00	7 660 009,20

+

R 002 RESULTAT REPORTE OU ANTICIPE	0,00
---	-------------

=

TOTAL DES RECETTES DE FONCTIONNEMENT CUMULEES	7 660 009,20
--	---------------------

- (1) Y compris les opérations relatives au rattachement et les opérations d'ordre semi-budgétaire.
- (2) Voir la liste des opérations d'ordre de l'instruction budgétaire et comptable M. 52.
- (3) Seul le total des opérations pour compte de tiers figure sur cet état (voir le détail en III-A5).
- (4) A utiliser uniquement dans le cas où le département effectuerait une dotation initiale au profit d'un service public doté de la seule autonomie financière.
- (5) A utiliser uniquement dans le cas où le département effectuerait des dépenses sur des biens affectés.
- (6) Hors recettes imputées aux chapitres 010 et 018.
- (7) Hors recettes imputées aux chapitres 015, 016 et 017.

III – VOTE DU BUDGET	III
SECTION D'INVESTISSEMENT – VUE D'ENSEMBLE	A

DEPENSES

Nature	Pour mémoire budget précédent (1)	RAR N-1 I	Propositions du président sur les crédits de l'exercice	Vote de l'assemblée sur les crédits de l'exercice (2) II	Pour information Crédits gérés dans le cadre d'une AP	Pour information Crédits gérés hors AP	TOTAL (RAR N-1 + Vote) III = I + II
TOTAL	4 073 151,73	0,00	4 399 283,63	4 399 283,63	2 135 825,88	2 263 457,75	4 399 283,63
Dépenses des équipements départementaux (total) (détail de III-A1.1 à III-A1.5)	4 073 151,73	0,00	4 399 283,63	4 399 283,63	2 135 825,88	2 263 457,75	4 399 283,63
- Non individualisées en programmes d'équipement (détail en III-A1.1)	4 073 151,73	0,00	4 399 283,63	4 399 283,63	2 135 825,88	2 263 457,75	4 399 283,63
- Individualisées en programmes d'équipement (liste des programmes en III-A1.3, détail en III-A1.4 et en III A1.5)	0,00	0,00	0,00	0,00	0,00	0,00	0,00
- 010 Revenu minimum d'insertion (détail en III-A1.2)	0,00	0,00	0,00	0,00	0,00	0,00	0,00
- 018 Revenu de solidarité active (détail en III-A1.2)	0,00	0,00	0,00	0,00	0,00	0,00	0,00
Dépenses des équipements non départementaux (détail en III-A2)	0,00	0,00	0,00	0,00	0,00	0,00	0,00
Dépenses financières (détail en III-A3)	0,00	0,00	0,00	0,00		0,00	0,00
Opérations pour compte de tiers (détail en III-A5)	0,00	0,00	0,00	0,00	0,00	0,00	0,00
<i>040 Opérations ordre transf. entre sections (détail en III-A6)</i>	<i>0,00</i>		<i>0,00</i>	<i>0,00</i>		<i>0,00</i>	<i>0,00</i>
<i>041 Opérations patrimoniales (détail en III-A7)</i>	<i>0,00</i>		<i>0,00</i>	<i>0,00</i>		<i>0,00</i>	<i>0,00</i>

D001 Solde d'exécution négatif reporté ou anticipé (3)	0,00
---	-------------

Total des dépenses d'investissement cumulées	4 399 283,63
---	---------------------

(1) Voir état I-B pour le contenu du budget précédent.

(2) Il s'agit des nouveaux crédits votés lors de la présente délibération, hors RAR.

(3) Le solde d'exécution reporté est le résultat constaté de l'exercice précédent qui fait l'objet d'un report et non d'un vote de l'assemblée délibérante.

III – VOTE DU BUDGET	III
SECTION D'INVESTISSEMENT – VUE D'ENSEMBLE	A

RECETTES

Nature	Pour mémoire budget précédent	RAR N-1 I	Propositions du président sur les crédits de l'exercice	Vote de l'assemblée sur les crédits de l'exercice (2) II	TOTAL (RAR N-1 + Vote) III = I + II
TOTAL	1 392 300,00	0,00	1 346 900,00	1 346 900,00	1 346 900,00
Recettes d'équipements départementaux et non départementaux (détail en III-A4.1)	0,00	0,00	0,00	0,00	0,00
010 Revenu minimum d'insertion (détail en III-A4.2)	0,00	0,00	0,00	0,00	0,00
018 Revenu de solidarité active (détail en III-A4.2)	0,00	0,00	0,00	0,00	0,00
Opérations pour compte de tiers (détail en III-A5)	0,00	0,00	0,00	0,00	0,00
Recettes financières (détail en III-A4.3) (sauf 1068)	152 000,00	0,00	165 000,00	165 000,00	165 000,00
040 Opérations ordre transf. entre sections (détail en III-A6)	1 240 300,00		1 181 900,00	1 181 900,00	1 181 900,00
041 Opérations patrimoniales (détail en III-A7)	0,00		0,00	0,00	0,00
021 Virement de la section de fonctionnement	0,00		0,00	0,00	0,00

R001 Solde d'exécution positif reporté ou anticipé (3)	3 052 383,63
---	---------------------

Affectation au compte 1068 (4)	0,00
---------------------------------------	-------------

Total des recettes d'investissement cumulées	4 399 283,63
---	---------------------

(1) Voir état I-B pour le contenu du budget précédent.

(2) Il s'agit des nouveaux crédits votés lors de la présente délibération, hors RAR.

(3) Le solde d'exécution reporté est le résultat constaté de l'exercice précédent qui fait l'objet d'un report et non d'un vote de l'assemblée délibérante.

(4) Le montant inscrit doit être conforme à la délibération d'affectation du résultat. Ce montant ne fait donc pas l'objet d'un nouveau vote.

III – VOTE DU BUDGET	III
SECTION D'INVESTISSEMENT Equipements départementaux – Dépenses non individualisées	A1.1

DEPENSES NON INDIVIDUALISEES EN PROGRAMMES D'EQUIPEMENT (hors RMI et RSA)

Chap. / art. (1)	Libellé	Pour mémoire budget précédent	RAR N-1	Propositions du président sur les crédits de l'exercice	Vote de l'assemblée sur les crédits de l'exercice	Pour information	
						Crédits gérés dans le cadre d'une AP	Crédits gérés hors AP
TOTAL		4 073 151,73	0,00	4 399 283,63	4 399 283,63	2 135 825,88	2 263 457,75
20	Immobilisations incorporelles (sauf 204)	0,00	0,00	0,00	0,00	0,00	0,00
21	Immobilisations corporelles	3 724 571,45	0,00	3 854 057,75	3 854 057,75	1 590 600,00	2 263 457,75
2115	Terrains bâtis	0,00	0,00	350 000,00	350 000,00		
2157	Matériel et outillage technique	360 923,33	0,00	362 800,00	362 800,00		
2182	Matériel de transport	781 876,67	0,00	870 000,00	870 000,00		
21848	Autres matériels de bureau et mobilier	7 800,00	0,00	7 800,00	7 800,00		
2188	Autres immobilisations corporelles	2 573 971,45	0,00	2 263 457,75	2 263 457,75		
22	Immobilisations reçues en affectation	0,00	0,00	0,00	0,00	0,00	0,00
23	Immobilisations en cours	348 580,28	0,00	545 225,88	545 225,88	545 225,88	0,00
231351	Bâtiments publics	348 580,28	0,00	545 225,88	545 225,88		

(1) Détailler les articles conformément au plan de comptes.

III – VOTE DU BUDGET	III
SECTION D'INVESTISSEMENT Equipements départementaux – RMI / RSA - Dépenses	A1.2

RMI DEPENSES

Chap. / art. (1)	Libellé	Pour mémoire budget précédent	RAR N-1	Propositions du président sur les crédits de l'exercice	Vote de l'assemblée sur les crédits de l'exercice	Pour information	
						Crédits gérés dans le cadre d'une AP	Crédits gérés hors AP
010	Revenu minimum d'insertion	0,00	0,00	0,00	0,00	0,00	0,00

(1) Détailler les articles conformément au plan de comptes.

RSA DEPENSES

Chap. / art. (1)	Libellé	Pour mémoire budget précédent	RAR N-1	Propositions du président sur les crédits de l'exercice	Vote de l'assemblée sur les crédits de l'exercice	Pour information	
						Crédits gérés dans le cadre d'une AP	Crédits gérés hors AP
018	Revenu de solidarité active	0,00	0,00	0,00	0,00	0,00	0,00

(1) Détailler les articles conformément au plan de comptes.

III – VOTE DU BUDGET	III
SECTION D'INVESTISSEMENT	
EQUIPEMENTS DEPARTEMENTAUX – VUE D'ENSEMBLE DES PROGRAMMES D'EQUIPEMENT	A 1.3

Vue d'ensemble des chapitres de programmes d'équipement (1)

N° progr.	Libellé du programme	N° AP (2)	Pour mémoire réalisations cumulées au 01/01/N	RAR N-1	Propositions du président sur les crédits de l'exercice	Vote de l'assemblée sur les crédits de l'exercice	Pour information	
							Crédits gérés dans le cadre d'une AP	Crédits gérés hors AP
TOTAL			0,00	0,00	0,00	0,00	0,00	0,00

(1) Les programmes d'équipement afférents ou non à une AP sont présentés individuellement en détail en III-A1.4 et en III-A1.5.

(2) Colonne à renseigner uniquement lorsque le programme d'équipement est afférent à une AP.

III – VOTE DU BUDGET	III
SECTION D'INVESTISSEMENT – EQUIPEMENTS DEPARTEMENTAUX	A1.4

Cet état ne contient pas d'information.

III – VOTE DU BUDGET	III
SECTION D'INVESTISSEMENT – EQUIPEMENTS DEPARTEMENTAUX	A1.5

Cet état ne contient pas d'information.

III – VOTE DU BUDGET	III
SECTION D'INVESTISSEMENT EQUIPEMENTS NON DEPARTEMENTAUX – DEPENSES	A2

SUBVENTIONS D'EQUIPEMENT A VERSER (hors RMI et RSA)

Chap. / art. (1)	Libellé	Pour mémoire budget précédent	RAR N-1	Propositions du président	Vote de l'assemblée
204	Subventions versées (2) d'équipement	0,00	0,00	0,00	0,00

(1) Détailler les articles utilisés conformément au plan de comptes.

(2) Dépenses relatives au compte 204 sauf celles relatives au RMI et au RSA (voir état III-A1.2).

III – VOTE DU BUDGET	III
SECTION D'INVESTISSEMENT – DEPENSES FINANCIERES	A3

Dépenses financières

Chap./ art. (1)	Libellé	Pour mémoire budget précédent	RAR N-1	Propositions du président	Vote de l'assemblée
DEPENSES TOTALES		0,00	0,00	0,00	0,00
10	Dotations, fonds divers et réserves	0,00	0,00	0,00	0,00
13	Subventions d'investissement	0,00	0,00	0,00	0,00
16	Emprunts et dettes assimilées	0,00	0,00	0,00	0,00
18	Cpte de liaison : affectation (BA,régie)	0,00	0,00	0,00	0,00
26	Participations et créances rattachées	0,00	0,00	0,00	0,00
27	Autres immobilisations financières	0,00	0,00	0,00	0,00
020	Dépenses imprévues	0,00		0,00	0,00

(1) Détailler les articles utilisés conformément au plan de comptes.

III – VOTE DU BUDGET	III
SECTION D'INVESTISSEMENT – RECETTES D'EQUIPEMENT	A4.1

RECETTES D'EQUIPEMENT – Détail des chapitres

Financement des équipements départementaux et non départementaux (hors RMI et RSA)

Chap./art. (1)	Libellé	Pour mémoire budget précédent	RAR N-1	Propositions du président	Vote de l'assemblée
	TOTAL	0,00	0,00	0,00	0,00
13	Subventions d'investissement (sauf 138)	0,00	0,00	0,00	0,00
16	Emprunts et dettes assimilées (3)	0,00	0,00	0,00	0,00
20	Immobilisations incorporelles (2)	0,00	0,00	0,00	0,00
204	Subventions d'équipement versées (2)	0,00	0,00	0,00	0,00
21	Immobilisations corporelles (2)	0,00	0,00	0,00	0,00
22	Immobilisations reçues en affectation (2)	0,00	0,00	0,00	0,00
23	Immobilisations en cours (2)	0,00	0,00	0,00	0,00

(1) Détailler les articles utilisés conformément au plan de comptes.

(2) Exceptionnellement, les comptes 20, 204, 21, 22 et 23 sont en recettes réelles en cas de réduction ou d'annulation de mandats donnant lieu à reversement.

(3) Sauf 165, 166 et 16449.

III – VOTE DU BUDGET	III
SECTION D'INVESTISSEMENT – RMI / RSA - RECETTES	A4.2

RECETTES RMI

Chap./ art. (1)	Libellé	Pour mémoire budget précédent	RAR N-1	Propositions du président	Vote de l'assemblée
010	Revenu minimum d'insertion	0,00	0,00	0,00	0,00

(1) Détailler les articles utilisés conformément au plan de comptes.

RECETTES RSA

Chap./ art. (1)	Libellé	Pour mémoire budget précédent	RAR N-1	Propositions du président	Vote de l'assemblée
018	Revenu de solidarité active	0,00	0,00	0,00	0,00

(1) Détailler les articles utilisés conformément au plan de comptes.

III – VOTE DU BUDGET	III
SECTION D'INVESTISSEMENT – RECETTES FINANCIERES	A4.3

Recettes financières

Chap. / art. (1)	Libellé	Pour mémoire budget précédent	RAR N-1	Propositions du président	Vote de l'assemblée
	TOTAL	152 000,00	0,00	165 000,00	165 000,00
10	Dotations, fonds divers et réserves	152 000,00	0,00	165 000,00	165 000,00
10222	FCTVA	152 000,00	0,00	165 000,00	165 000,00
138	Autres subventions invest. non transf.	0,00	0,00	0,00	0,00
16	Emprunts et dettes assimilées	0,00	0,00	0,00	0,00
18	Cpte de liaison : affectation (BA,régie)	0,00	0,00	0,00	0,00
26	Participations et créances rattachées	0,00	0,00	0,00	0,00
27	Autres immobilisations financières	0,00	0,00	0,00	0,00
024	Produits des cessions d'immobilisations	0,00	0,00	0,00	0,00

(1) Détailler les articles utilisés conformément au plan de comptes.

III – VOTE DU BUDGET	III
SECTION D'INVESTISSEMENT – OPERATIONS POUR LE COMPTE DE TIERS	A5

RECAPITULATIF DES OPERATIONS POUR LE COMPTE DE TIERS (1)

Chap. (4)	Libellé	Pour mémoire réalisations cumulées de l'opération au 01/01/N (2)	RAR N-1	Propositions du président	Vote de l'assemblée
	TOTAL DEPENSES (3) (4)	0,00	0,00	0,00	0,00
	TOTAL RECETTES (3) (4)	0,00	0,00	0,00	0,00

(1) Voir le détail des opérations pour compte de tiers en annexe en IV-B5.

(2) Ensemble des réalisations connues à la date de vote.

(3) Les recettes sont égales aux dépenses de chaque opération sous mandat. Pour les opérations gérées sur plusieurs années, l'opération peut être déséquilibrée au titre d'un exercice. Toutefois cette opération doit être équilibrée à sa clôture.

(4) Présenter une ligne par opération pour compte de tiers.

III – VOTE DU BUDGET	III
SECTION D'INVESTISSEMENT OPERATIONS D'ORDRE DE TRANSFERT ENTRE SECTIONS	A6

Chap. /art. (1)	Libellé	Pour mémoire budget précédent	Propositions du président	Vote de l'assemblée
040	DEPENSES (2)	0,00	0,00	0,00
040	RECETTES (2)	1 240 300,00	1 181 900,00	1 181 900,00
28051	Concessions et droits similaires	1 800,00	0,00	0,00
281311	Bâtiments administratifs	68 500,00	68 500,00	68 500,00
281318	Autres bâtiments publics	500,00	500,00	500,00
281351	Bâtiments publics	10 600,00	13 800,00	13 800,00
28157	Matériel et outillage techniques	807 300,00	634 000,00	634 000,00
28181	Installations générales, aménagt divers	9 000,00	9 000,00	9 000,00
28182	Matériel de transport	339 100,00	450 000,00	450 000,00
281848	Autres matériels de bureau et mobiliers	3 500,00	6 100,00	6 100,00

(1) Détailler les articles utilisés conformément au plan de comptes.

(2) DI 040 = RF 042 ; RI 040 = DF 042.

III – VOTE DU BUDGET	III
SECTION D'INVESTISSEMENT – OPERATIONS PATRIMONIALES	A7

Chap. /art. (1)	Libellé	Pour mémoire budget précédent	Propositions du président	Vote de l'assemblée
<i>041</i>	<i>DEPENSES (2)</i>	<i>0,00</i>	<i>0,00</i>	<i>0,00</i>
<i>041</i>	<i>RECETTES (2)</i>	<i>0,00</i>	<i>0,00</i>	<i>0,00</i>

(1) Détailler les articles utilisés conformément au plan de comptes.

(2) Les dépenses sont égales aux recettes.

III – VOTE DU BUDGET	III
SECTION DE FONCTIONNEMENT – VUE D'ENSEMBLE	B

DEPENSES

Chap.	Libellé	Pour mémoire budget précédent (1)	RAR N-1	Propositions du président sur les crédits de l'exercice	Vote de l'assemblée sur les crédits de l'exercice (2)	Pour information Crédits gérés dans le cadre d'une AE	Pour information Crédits gérés hors AE	TOTAL (RAR N-1 + Vote)
DEPENSES DE L'EXERCICE (Détail en III-B1)		7 739 226,00	0,00	7 660 009,20	7 660 009,20	0,00	7 660 009,20	7 660 009,20
011	Charges à caractère général (4)	4 056 596,00	0,00	4 072 999,20	4 072 999,20	0,00	4 072 999,20	4 072 999,20
012	Charges de personnel et frais assimilés (4)	2 427 130,00	0,00	2 392 394,00	2 392 394,00		2 392 394,00	2 392 394,00
014	Atténuations de produits	0,00	0,00	0,00	0,00		0,00	0,00
015	Revenu minimum d'insertion	0,00	0,00	0,00	0,00	0,00	0,00	0,00
016	Allocation personnalisée d'autonomie	0,00	0,00	0,00	0,00	0,00	0,00	0,00
017	Revenu de solidarité active	0,00	0,00	0,00	0,00	0,00	0,00	0,00
65	Autres charges de gestion courante (sauf 6586) (4)	1 000,00	0,00	1 016,00	1 016,00	0,00	1 016,00	1 016,00
6586	Frais fonctionnement des groupes d'élus	0,00	0,00	0,00	0,00		0,00	0,00
66	Charges financières	0,00	0,00	0,00	0,00		0,00	0,00
67	Charges exceptionnelles (4)	14 200,00	0,00	11 700,00	11 700,00		11 700,00	11 700,00
68	Dotations amortissements et provisions (4)	0,00		0,00	0,00		0,00	0,00
022	Dépenses imprévues	0,00		0,00	0,00		0,00	0,00
023	Virement à la section d'investissement	0,00		0,00	0,00		0,00	0,00
042	Opérations ordre transf. entre sections	1 240 300,00		1 181 900,00	1 181 900,00		1 181 900,00	1 181 900,00
043	Opérations ordre intérieur de la section	0,00		0,00	0,00		0,00	0,00

D002 Résultat reporté ou anticipé (3)	0,00
--	-------------

Total des dépenses de fonctionnement cumulées	7 660 009,20
--	---------------------

(1) Voir état I-B pour le contenu du budget précédent.

(2) Il s'agit des nouveaux crédits votés lors de la présente délibération, hors RAR.

(3) Inscrire en cas de reprise des résultats de l'exercice précédent (après vote du compte administratif) ou si reprise anticipée des résultats.

(4) Hors dépenses imputées aux chapitres 015, 016 et 017.

III – VOTE DU BUDGET	III
SECTION DE FONCTIONNEMENT – VUE D'ENSEMBLE	B

RECETTES

Chap.	Libellé	Pour mémoire budget précédent (1)	RAR N-1	Propositions du président sur les crédits de l'exercice	Vote de l'assemblée sur les crédits de l'exercice (2)	Total (RAR N-1 + Vote)
RECETTES DE L'EXERCICE (Détail en III-B2)		7 739 226,00	0,00	7 660 009,20	7 660 009,20	7 660 009,20
70	Prod. services, domaine, ventes diverses	6 795 000,00	0,00	6 710 000,00	6 710 000,00	6 710 000,00
73	Impôts et taxes (sauf 731)	0,00	0,00	0,00	0,00	0,00
731	Impositions directes	0,00	0,00	0,00	0,00	0,00
74	Dotations, subventions et participations (4)	3 250,00	0,00	6 100,00	6 100,00	6 100,00
75	Autres produits de gestion courante (4)	575 976,00	0,00	643 909,20	643 909,20	643 909,20
013	Atténuations de charges (4)	365 000,00	0,00	300 000,00	300 000,00	300 000,00
015	Revenu minimum d'insertion	0,00	0,00	0,00	0,00	0,00
016	Allocation personnalisée d'autonomie	0,00	0,00	0,00	0,00	0,00
017	Revenu de solidarité active	0,00	0,00	0,00	0,00	0,00
76	Produits financiers	0,00	0,00	0,00	0,00	0,00
77	Produits exceptionnels (4)	0,00	0,00	0,00	0,00	0,00
78	Reprises amortissements et provisions (4)	0,00		0,00	0,00	0,00
042	<i>Opérations ordre transf. entre sections</i>	<i>0,00</i>		<i>0,00</i>	<i>0,00</i>	<i>0,00</i>
043	<i>Opérations ordre intérieur de la section</i>	<i>0,00</i>		<i>0,00</i>	<i>0,00</i>	<i>0,00</i>

R002 Résultat reporté ou anticipé (3)	0,00
--	-------------

Total des recettes de fonctionnement cumulées	7 660 009,20
--	---------------------

(1) Voir état I-B pour le contenu du budget précédent.

(2) Il s'agit des nouveaux crédits votés lors de la présente délibération, hors RAR.

(3) Inscrire en cas de reprise des résultats de l'exercice précédent (après vote du compte administratif) ou si reprise anticipée des résultats.

(4) Hors recettes imputées aux chapitres 015, 016 et 017.

III – VOTE DU BUDGET	III
SECTION DE FONCTIONNEMENT – DEPENSES – DETAIL PAR ARTICLE	B1

OPERATIONS REELLES – GESTION DES SERVICES DEPARTEMENTAUX

Chap. / art. (1)	Libellé	Pour mémoire budget précédent	RAR N-1	Propositions du président	Vote de l'assemblée
011	Charges à caractère général (3)	4 056 596,00	0,00	4 072 999,20	4 072 999,20
60211	Combustibles et carburants	635 000,00	0,00	650 000,00	650 000,00
60212	Produits d'entretien	1 000,00	0,00	1 010,00	1 010,00
60213	Fournitures des ateliers départementaux	180 000,00	0,00	125 000,00	125 000,00
60216	Habillement et vêtements de travail	2 000,00	0,00	3 500,00	3 500,00
6023	Fournitures de voirie	15 000,00	0,00	0,00	0,00
6028	Autres achats stockés et autres approvis	0,00	0,00	10 000,00	10 000,00
6032	Variat. stocks autres approvisionnements	70 000,00	0,00	70 000,00	70 000,00
6037	Variat. stocks march., terrains nus	230 000,00	0,00	230 000,00	230 000,00
605	Achats de matériel, équip. et travaux	24 500,00	0,00	76 000,00	76 000,00
60611	Eau et assainissement	4 500,00	0,00	4 500,00	4 500,00
60612	Energie - Electricité	46 500,00	0,00	45 500,00	45 500,00
60621	Combustibles	18 000,00	0,00	16 000,00	16 000,00
60622	Carburants	251 116,00	0,00	351 149,70	351 149,70
60623	Alimentation	1 000,00	0,00	1 500,00	1 500,00
60631	Fournitures d'entretien	803 000,00	0,00	802 850,00	802 850,00
60632	Fournitures de petit équipement	83 000,00	0,00	70 800,00	70 800,00
60633	Fournitures de voirie	850 000,00	0,00	870 000,00	870 000,00
60636	Vêtements de travail	33 300,00	0,00	28 000,00	28 000,00
6064	Fournitures administratives	4 850,00	0,00	4 500,00	4 500,00
6068	Autres matières et fournitures	1 000,00	0,00	1 010,00	1 010,00
611	Contrats de prestations de services	55 000,00	0,00	45 000,00	45 000,00
6135	Locations mobilières	375 970,00	0,00	280 920,00	280 920,00
615221	Entretien, réparations bâtiments publics	65 110,00	0,00	58 740,00	58 740,00
61551	Entretien matériel roulant	80 300,00	0,00	130 285,00	130 285,00
6156	Maintenance	82 650,00	0,00	56 750,00	56 750,00
6161	Multirisques	35,00	0,00	0,00	0,00
617	Etudes et recherches	1 000,00	0,00	2 000,00	2 000,00
6182	Documentation générale et technique	9 200,00	0,00	10 300,00	10 300,00
6184	Versements à des organismes de formation	0,00	0,00	8 000,00	8 000,00
6241	Transports de biens	5 000,00	0,00	2 500,00	2 500,00
6251	Voyages, déplacements et missions	95 015,00	0,00	88 084,50	88 084,50
6262	Frais de télécommunications	8 550,00	0,00	7 600,00	7 600,00
6354	Droits d'enregistrement et de timbre	0,00	0,00	1 500,00	1 500,00
6355	Taxes et impôts sur les véhicules	25 000,00	0,00	20 000,00	20 000,00
012	Charges de personnel et frais assimilés (2) (3)	2 427 130,00	0,00	2 392 394,00	2 392 394,00
6218	Autre personnel extérieur	80 000,00	0,00	80 800,00	80 800,00
6331	Versement de transport	13 200,00	0,00	11 000,00	11 000,00
6332	Cotisations versées au F.N.A.L.	6 600,00	0,00	6 500,00	6 500,00
6336	Cotisations CNFPT et CDGFPT	12 600,00	0,00	12 000,00	12 000,00
6338	Autres impôts, taxes sur rémunérations	4 000,00	0,00	3 800,00	3 800,00
64111	Rémunération principale titulaires	1 230 000,00	0,00	1 175 194,00	1 175 194,00
64112	SFT, indemnité résidence	17 050,00	0,00	15 000,00	15 000,00
64113	NBI	5 250,00	0,00	5 200,00	5 200,00
64118	Autres indemnités titulaires	356 000,00	0,00	390 000,00	390 000,00
64131	Rémunérations non tit.	46 000,00	0,00	69 980,00	69 980,00
64138	Autres	0,00	0,00	20,00	20,00
64168	Autres emplois d'insertion	15 000,00	0,00	9 000,00	9 000,00
6417	Rémunérations des apprentis	0,00	0,00	4 800,00	4 800,00
6451	Cotisations à l'U.R.S.S.A.F.	237 500,00	0,00	200 000,00	200 000,00
6453	Cotisations aux caisses de retraites	388 000,00	0,00	380 000,00	380 000,00
6454	Cotisations aux A.S.S.E.D.I.C.	3 700,00	0,00	4 000,00	4 000,00

Chap. / art. (1)	Libellé	Pour mémoire budget précédent	RAR N-1	Propositions du président	Vote de l'assemblée
6458	Cotis. aux autres organismes sociaux	4 850,00	0,00	4 850,00	4 850,00
6475	Médecine du travail, pharmacie	6 000,00	0,00	18 000,00	18 000,00
6478	Autres charges sociales diverses	630,00	0,00	1 500,00	1 500,00
6488	Autres charges	750,00	0,00	750,00	750,00
014	Atténuations de produits	0,00	0,00	0,00	0,00
015	Revenu minimum d'insertion	0,00	0,00	0,00	0,00
016	Allocation personnalisée d'autonomie	0,00	0,00	0,00	0,00
017	Revenu de solidarité active	0,00	0,00	0,00	0,00
65	Autres charges de gestion courante (sauf 6586) (3)	1 000,00	0,00	1 016,00	1 016,00
6581	Redev. concessions, brevets, licences...	1 000,00	0,00	1 010,00	1 010,00
65888	Autres	0,00	0,00	6,00	6,00
6586	Frais fonctionnement des groupes d'élus	0,00	0,00	0,00	0,00
TOTAL DEPENSES DE GESTION DES SERVICES (A) = (011 + 012 + 014 + 015 + 016+ 017 + 65 + 6586)		6 484 726,00	0,00	6 466 409,20	6 466 409,20

(1) Détailler les articles utilisés conformément au plan de comptes.

(2) Conformément à l'article L. 3312-4 du CGCT, les dépenses de frais de personnel sont exclues des autorisations d'engagement.

(3) Hors dépenses imputées aux chapitres 015, 016 et 017.

III – VOTE DU BUDGET	III
SECTION DE FONCTIONNEMENT – DEPENSES – DETAIL PAR ARTICLE	B1

GESTION DES SERVICES DEPARTEMENTAUX – CHARGES FINANCIERES ET EXCEPTIONNELLES – OPERATIONS D'ORDRE

Chap / art (1)	Libellé (1)	Pour mémoire budget précédent	RAR N-1	Propositions du président	Vote de l'assemblée
66	Charges financières (B)	0,00	0,00	0,00	0,00
67	Charges exceptionnelles (C) (3)	14 200,00	0,00	11 700,00	11 700,00
6711	Intérêts moratoires, pénalités / marché	1 200,00	0,00	1 200,00	1 200,00
673	Titres annulés (sur exercices antérieurs)	8 000,00	0,00	8 000,00	8 000,00
678	Autres charges exceptionnelles	5 000,00	0,00	2 500,00	2 500,00
68	Dotations amortissements et provisions (D) (3)	0,00		0,00	0,00
022	Dépenses imprévues (E)	0,00		0,00	0,00
TOTAL DES DEPENSES REELLES = A + B + C + D + E		6 498 926,00	0,00	6 478 109,20	6 478 109,20

023	Virement à la section d'investissement	0,00		0,00	0,00
042	Opérations ordre transf. entre sections (2)	1 240 300,00		1 181 900,00	1 181 900,00
6811	Dot. amort. et prov. Immos incorporelles	1 240 300,00		1 181 900,00	1 181 900,00
043	Opérations ordre intérieur de la section (2)	0,00		0,00	0,00
TOTAL DES DEPENSES D'ORDRE		1 240 300,00		1 181 900,00	1 181 900,00

TOTAL DES DEPENSES DE FONCTIONNEMENT DE L'EXERCICE (= Total des opérations réelles et d'ordre)	7 739 226,00	0,00	7 660 009,20	7 660 009,20
---	---------------------	-------------	---------------------	---------------------

002 DEFICIT DE FONCTIONNEMENT REPORTE	0,00
--	-------------

TOTAL DES DEPENSES DE FONCTIONNEMENT CUMULEES	7 660 009,20
--	---------------------

(1) Détailler les articles utilisés conformément au plan de comptes.

(2) Cf. définitions du chapitre des opérations d'ordre, DF 042 = RI 040, DF 043 = RF 043.

(3) Hors dépenses imputées aux chapitres 015, 016 et 017.

Détail du calcul des ICNE au compte 66112 (4)

Montant des ICNE de l'exercice	0,00
Montant des ICNE de l'exercice N-1	0,00
= Différence ICNE N – ICNE N-1	0,00

(4) Si le montant des ICNE de l'exercice est inférieur au montant de l'exercice N-1, le montant du compte 66112 sera négatif.

III – VOTE DU BUDGET	III
SECTION DE FONCTIONNEMENT – RECETTES – DETAIL PAR ARTICLE	B2

GESTION DES SERVICES DEPARTEMENTAUX

Chap / art. (1)	Libellé (1)	Pour mémoire budget précédent	RAR N-1	Propositions du président	Vote de l'assemblée
70	Prod. services, domaine, ventes diverses	6 795 000,00	0,00	6 710 000,00	6 710 000,00
704	Travaux	2 540 000,00	0,00	2 490 000,00	2 490 000,00
7068	Autres redevances et droits	4 185 000,00	0,00	4 150 000,00	4 150 000,00
707	Ventes de marchandises	70 000,00	0,00	70 000,00	70 000,00
73	Impôts et taxes (sauf impôts locaux)	0,00	0,00	0,00	0,00
731	Impositions directes	0,00	0,00	0,00	0,00
74	Dotations, subventions et participations (2)	3 250,00	0,00	6 100,00	6 100,00
744	FCTVA	3 250,00	0,00	6 100,00	6 100,00
75	Autres produits de gestion courante (2)	575 976,00	0,00	643 909,20	643 909,20
7518	Recouvrements sur autres redevables	0,00	0,00	0,00	0,00
75822	Prise en charge déficit budget annexe	575 976,00	0,00	643 909,20	643 909,20
013	Atténuations de charges (2)	365 000,00	0,00	300 000,00	300 000,00
6032	Variat. stocks autres approvisionnements	70 000,00	0,00	70 000,00	70 000,00
6037	Variat. stocks march., terrains nus	230 000,00	0,00	230 000,00	230 000,00
6419	Remboursements rémunérations personnel	65 000,00	0,00	0,00	0,00
015	Revenu minimum d'insertion	0,00	0,00	0,00	0,00
016	Allocation personnalisée d'autonomie	0,00	0,00	0,00	0,00
017	Revenu de solidarité active	0,00	0,00	0,00	0,00
TOTAL GESTION DES SERVICES		7 739 226,00	0,00	7 660 009,20	7 660 009,20
(A) = (70 + 73 + 731 + 74 + 75 + 013 + 015 + 016 + 017)					

(1) Détailler les articles utilisés conformément au plan de comptes.

(2) Hors recettes imputées aux chapitres 015, 016 et 017.

Détail du calcul de la taxe départementale de publicité foncière pour les départements dits « surfiscalisés » (compte 7321) (3)

Montant brut	0,00
Compensation	0,00
Montant net	0,00

(3) Destiné à retracer le prélèvement de la part non départementale de la taxe.

III – VOTE DU BUDGET	III
SECTION DE FONCTIONNEMENT – RECETTES – DETAIL PAR ARTICLE	B2

GESTION DES SERVICES DEPARTEMENTAUX – PRODUITS FINANCIERS ET EXCEPTIONNELS – OPERATIONS D'ORDRE

Chap / art. (1)	Libellé (1)	Pour mémoire budget précédent	RAR N-1	Propositions du président	Vote de l'assemblée
76	Produits financiers (B)	0,00	0,00	0,00	0,00
77	Produits exceptionnels (C) (3)	0,00	0,00	0,00	0,00
773	Mandats annulés (exercices antérieurs)	0,00	0,00	0,00	0,00
7788	Produits exceptionnels divers	0,00	0,00	0,00	0,00
78	Reprises amortissements et provisions (D) (3)	0,00		0,00	0,00
TOTAL DES RECETTES REELLES = A + B + C + D		7 739 226,00	0,00	7 660 009,20	7 660 009,20

042	Opérations ordre transf. entre sections (2)	0,00		0,00	0,00
043	Opérations ordre intérieur de la section (2)	0,00		0,00	0,00
TOTAL DES RECETTES D'ORDRE		0,00		0,00	0,00

TOTAL DES RECETTES DE FONCTIONNEMENT DE L'EXERCICE (= Total des opérations réelles et d'ordre)		7 739 226,00	0,00	7 660 009,20	7 660 009,20
---	--	---------------------	-------------	---------------------	---------------------

R 002 RESULTAT REPORTE				0,00
-------------------------------	--	--	--	-------------

TOTAL DES RECETTES DE FONCTIONNEMENT CUMULEES				7 660 009,20
--	--	--	--	---------------------

(1) Détailler les articles utilisés conformément au plan de comptes.

(2) Cf. définitions du chapitre des opérations d'ordre, RF 042 = DI 040, RF 043 = DF 043.

(3) Hors recettes imputées aux chapitres 015, 016 et 017.

Détail du calcul des ICNE au compte 7622 (4)

Montant des ICNE de l'exercice	0,00
Montant des ICNE de l'exercice N-1	0,00
= Différence ICNE N – ICNE N-1	0,00

(4) Si le montant des ICNE de l'exercice est inférieur au montant de l'exercice N-1, le montant du compte 7622 sera négatif.

IV – ANNEXES	IV
PRESENTATION CROISEE PAR FONCTION – VUE D'ENSEMBLE	A1

Libellé	01 Opérations non ventilables	0 Services généraux	1 Sécurité	2 Enseignement	3 Culture, jeunesse, sports	4 Prévention médico-sociale
---------	----------------------------------	------------------------	---------------	-------------------	--------------------------------	--------------------------------

INVESTISSEMENT

DEPENSES						
Dépenses réelles	0	0	0	0	0	0
- Equipements départx		0	0	0	0	0
- Equip. non départx (c/204)		0	0	0	0	0
- Opérations financières	0					
<i>Dépenses d'ordre</i>	0					
Total dépenses de l'exercice	0	0	0	0	0	0
RAR N-1 et reports	0	0	0	0	0	0
Total cumulé dépenses d'investissement	0	0	0	0	0	0
RECETTES						
Total recettes de l'exercice	712 900	0	0	0	0	0
RAR N-1 et reports	0	0	0	0	0	0
Total cumulé recettes d'investissement	712 900	0	0	0	0	0

FONCTIONNEMENT

DEPENSES						
Total dépenses de l'exercice	1 181 900	6	0	0	0	0
RAR N-1 et reports	0	0	0	0	0	0
Total cumulé dépenses de fonctionnement	1 181 900	6	0	0	0	0
RECETTES						
Total recettes de l'exercice	6 100	0	0	0	0	0
RAR N-1 et reports	0	0	0	0	0	0
Total cumulé recettes de fonctionnement	6 100	0	0	0	0	0

IV – ANNEXES	IV
PRESENTATION CROISEE PAR FONCTION	A1

Libellé	5 Action sociale (hors RMI, RSA, APA)	5-4 Revenu minimum d'insertion	5-5 Personnes dépendantes (APA)	5-6 Revenu de solidarité active	6 Réseaux et infrastructures	7 Aménagement et environnement	8 Transports	9 Développement économique	TOTAL
---------	--	-----------------------------------	------------------------------------	------------------------------------	---------------------------------	-----------------------------------	-----------------	-------------------------------	-------

INVESTISSEMENT
DEPENSES

Dépenses réelles	0	0	0	0	4 399 284	0	0	0	4 399 284
- Equipements départx	0	0	0	0	4 399 284	0	0	0	4 399 284
- Equip. non départx (c/204)	0	0	0	0	0	0	0	0	0
- Opérations financières	0	0	0	0	0	0	0	0	0
<i>Dépenses d'ordre</i>	0	0	0	0	0	0	0	0	0
Total dépenses de l'exercice	0	0	0	0	4 399 284	0	0	0	4 399 284
RAR N-1 et reports	0	0	0	0	0	0	0	0	0
Total cumulé dépenses d'investissement	0	0	0	0	4 399 284	0	0	0	4 399 284

RECETTES

Total recettes de l'exercice	0	0	0	0	634 000	0	0	0	1 346 900
RAR N-1 et reports	0	0	0	0	3 052 384	0	0	0	3 052 384
Total cumulé recettes d'investissement	0	0	0	0	3 686 384	0	0	0	4 399 284

FONCTIONNEMENT
DEPENSES

Total dépenses de l'exercice	0	0	0	0	6 478 103	0	0	0	7 660 009
RAR N-1 et reports	0	0	0	0	0	0	0	0	0
Total cumulé dépenses de fonctionnement	0	0	0	0	6 478 103	0	0	0	7 660 009

RECETTES

Total recettes de l'exercice	0	0	0	0	7 653 909	0	0	0	7 660 009
RAR N-1 et reports	0	0	0	0	0	0	0	0	0
Total cumulé recettes de fonctionnement	0	0	0	0	7 653 909	0	0	0	7 660 009

IV – ANNEXES	IV
PRESENTATION CROISEE PAR FONCTION – VUE D'ENSEMBLE	A1

Art. (1)	Libellé	01 Opérations non ventilables	0 Services généraux	1 Sécurité	2 Enseignement	3 Culture, jeunesse, sports	4 Prévention médico-sociale
----------	---------	----------------------------------	------------------------	---------------	-------------------	--------------------------------	--------------------------------

INVESTISSEMENT							
DEPENSES							
Total dépenses d'investissement		0	0	0	0	0	0
Dépenses réelles		0	0	0	0	0	0
211	Terrains	0	0	0	0	0	0
215	Install., matériel, outillage techniques	0	0	0	0	0	0
218	Autres immobilisations corporelles	0	0	0	0	0	0
231	Immobilisations corporelles en cours	0	0	0	0	0	0
<i>Dépenses d'ordre</i>		<i>0</i>	<i>0</i>	<i>0</i>	<i>0</i>	<i>0</i>	<i>0</i>
<i>Opérations d'ordre entre section</i>		<i>0</i>	<i>0</i>	<i>0</i>	<i>0</i>	<i>0</i>	<i>0</i>
<i>Opérations patrimoniales</i>		<i>0</i>	<i>0</i>	<i>0</i>	<i>0</i>	<i>0</i>	<i>0</i>
RECETTES							
Total recettes d'investissement		712 900	0	0	0	0	0
Recettes réelles		165 000	0	0	0	0	0
102	Dotations et fonds d'investissement	165 000	0	0	0	0	0
<i>Recettes d'ordre</i>		<i>547 900</i>	<i>0</i>	<i>0</i>	<i>0</i>	<i>0</i>	<i>0</i>
<i>Opérations d'ordre entre section</i>		<i>547 900</i>	<i>0</i>	<i>0</i>	<i>0</i>	<i>0</i>	<i>0</i>
280	<i>Amort. immobilisations incorporelles</i>	<i>0</i>	<i>0</i>	<i>0</i>	<i>0</i>	<i>0</i>	<i>0</i>
281	<i>Amortissement immobilisations corporelle</i>	<i>547 900</i>	<i>0</i>	<i>0</i>	<i>0</i>	<i>0</i>	<i>0</i>
<i>Opérations patrimoniales</i>		<i>0</i>	<i>0</i>	<i>0</i>	<i>0</i>	<i>0</i>	<i>0</i>

FONCTIONNEMENT							
DEPENSES							
Total dépenses de fonctionnement		1 181 900	6	0	0	0	0
Dépenses réelles		0	6	0	0	0	0
602	Achats stockés - Autres approvisionnements	0	0	0	0	0	0
603	Variation des stocks	0	0	0	0	0	0
605	Achats de matériel, équip. et travaux	0	0	0	0	0	0
606	Achats non stockés de matières et fourni	0	0	0	0	0	0
611	Contrats de prestations de services	0	0	0	0	0	0
613	Locations	0	0	0	0	0	0

Département de l'Aude - Parc - Labo routier Dépt - BP - 2019

Art. (1)	Libellé	01 Opérations non ventilables	0 Services généraux	1 Sécurité	2 Enseignement	3 Culture, jeunesse, sports	4 Prévention médico-sociale
615	Entretien et réparations	0	0	0	0	0	0
616	Primes d'assurances	0	0	0	0	0	0
617	Etudes et recherches	0	0	0	0	0	0
618	Divers	0	0	0	0	0	0
621	Personnel extérieur au service	0	0	0	0	0	0
624	Transports biens, transports collectifs	0	0	0	0	0	0
625	Déplacements et missions	0	0	0	0	0	0
626	Frais postaux et frais télécommunication	0	0	0	0	0	0
633	Impôts, taxes, versements (autre orga.)	0	0	0	0	0	0
635	Autres impôts, taxes (Admin Impôts)	0	0	0	0	0	0
6411	Personnel titulaire	0	0	0	0	0	0
6413	Personnel non titulaire	0	0	0	0	0	0
6416	Emplois d'insertion	0	0	0	0	0	0
6417	Rémunérations des apprentis	0	0	0	0	0	0
645	Charges sécurité sociale et prévoyance	0	0	0	0	0	0
647	Autres charges sociales	0	0	0	0	0	0
648	Autres charges de personnel	0	0	0	0	0	0
658	Charges diverses de gestion courante	0	6	0	0	0	0
671	Charges exceptionnelles opér. de gestion	0	0	0	0	0	0
673	Titres annulés (sur exercices antérieurs	0	0	0	0	0	0
678	Autres charges exceptionnelles	0	0	0	0	0	0
<i>Dépenses d'ordre</i>		<i>1 181 900</i>	<i>0</i>	<i>0</i>	<i>0</i>	<i>0</i>	<i>0</i>
<i>Opérations d'ordre entre section</i>		<i>1 181 900</i>	<i>0</i>	<i>0</i>	<i>0</i>	<i>0</i>	<i>0</i>
681	<i>Dot. amort. et prov. Charges de fonct.</i>	<i>1 181 900</i>	<i>0</i>	<i>0</i>	<i>0</i>	<i>0</i>	<i>0</i>
<i>Opérations d'ordre à l'intérieur de la section</i>		<i>0</i>	<i>0</i>	<i>0</i>	<i>0</i>	<i>0</i>	<i>0</i>
RECETTES							
Total recettes de fonctionnement		6 100	0	0	0	0	0
Recettes réelles		6 100	0	0	0	0	0
603	Variation des stocks	0	0	0	0	0	0
6419	Remboursements rémunérations personnel	0	0	0	0	0	0
704	Travaux	0	0	0	0	0	0
706	Prestations de services	0	0	0	0	0	0
707	Ventes de marchandises	0	0	0	0	0	0
744	FCTVA	6 100	0	0	0	0	0
758	Produits divers de gestion courante	0	0	0	0	0	0
<i>Recettes d'ordre</i>		<i>0</i>	<i>0</i>	<i>0</i>	<i>0</i>	<i>0</i>	<i>0</i>
<i>Opérations d'ordre entre section</i>		<i>0</i>	<i>0</i>	<i>0</i>	<i>0</i>	<i>0</i>	<i>0</i>

Département de l'Aude - Parc - Labo routier Dépt - BP - 2019

Art. (1)	Libellé	01 Opérations non ventilables	0 Services généraux	1 Sécurité	2 Enseignement	3 Culture, jeunesse, sports	4 Prévention médico-sociale
	<i>Opérations d'ordre à l'intérieur de la section</i>	0	0	0	0	0	0

(1) Détailler les comptes à trois chiffres sauf pour les comptes 641 et 6516 qui sont déclinés à quatre chiffres et le compte 6517 qui est décliné à cinq chiffres.

IV – ANNEXES	IV
PRESENTATION CROISEE PAR FONCTION	A1

Art. (1)	Libellé	5 Action sociale (hors RMI, RSA, APA)	5-4 Revenu minimum d'insertion	5-5 Personnes dépendantes (APA)	5-6 Revenu de solidarité active	6 Réseaux et infrastructures	7 Aménagement et environnement	8 Transports	9 Développement économique	TOTAL
----------	---------	--	--------------------------------------	---------------------------------------	---------------------------------------	------------------------------------	--------------------------------------	-----------------	----------------------------------	-------

INVESTISSEMENT

DEPENSES										
Total dépenses d'investissement		0	0	0	0	4 399 284	0	0	0	4 399 284
Dépenses réelles		0	0	0	0	4 399 284	0	0	0	4 399 284
211	Terrains	0	0	0	0	350 000	0	0	0	350 000
215	Install., matériel, outillage techniques	0	0	0	0	362 800	0	0	0	362 800
218	Autres immobilisations corporelles	0	0	0	0	3 141 258	0	0	0	3 141 258
231	Immobilisations corporelles en cours	0	0	0	0	545 226	0	0	0	545 226
<i>Dépenses d'ordre</i>		0	0	0	0	0	0	0	0	0
<i>Opérations d'ordre entre section</i>		0	0	0	0	0	0	0	0	0
<i>Opérations patrimoniales</i>		0	0	0	0	0	0	0	0	0
RECETTES										
Total recettes d'investissement		0	0	0	0	634 000	0	0	0	1 346 900
Recettes réelles		0	0	0	0	0	0	0	0	165 000
102	Dotations et fonds d'investissement	0	0	0	0	0	0	0	0	165 000
<i>Recettes d'ordre</i>		0	0	0	0	634 000	0	0	0	1 181 900
<i>Opérations d'ordre entre section</i>		0	0	0	0	634 000	0	0	0	1 181 900
280	Amort. immobilisations incorporelles	0	0	0	0	0	0	0	0	0
281	Amortissement immobilisations corporelle	0	0	0	0	634 000	0	0	0	1 181 900
<i>Opérations patrimoniales</i>		0	0	0	0	0	0	0	0	0

FONCTIONNEMENT

DEPENSES										
Total dépenses de fonctionnement		0	0	0	0	6 478 103	0	0	0	7 660 009
Dépenses réelles		0	0	0	0	6 478 103	0	0	0	6 478 109
602	Achats stockés - Autres approvisionnements	0	0	0	0	789 510	0	0	0	789 510
603	Variation des stocks	0	0	0	0	300 000	0	0	0	300 000
605	Achats de matériel, équip. et travaux	0	0	0	0	76 000	0	0	0	76 000
606	Achats non stockés de matières et fourni	0	0	0	0	2 195 810	0	0	0	2 195 810
611	Contrats de prestations de services	0	0	0	0	45 000	0	0	0	45 000

Département de l'Aude - Parc - Labo routier Dépt - BP - 2019

Art. (1)	Libellé	5 Action sociale (hors RMI, RSA, APA)	5-4 Revenu minimum d'insertion	5-5 Personnes dépendantes (APA)	5-6 Revenu de solidarité active	6 Réseaux et infrastructures	7 Aménagement et environnement	8 Transports	9 Développement économique	TOTAL
613	Locations	0	0	0	0	280 920	0	0	0	280 920
615	Entretien et réparations	0	0	0	0	245 775	0	0	0	245 775
616	Primes d'assurances	0	0	0	0	0	0	0	0	0
617	Etudes et recherches	0	0	0	0	2 000	0	0	0	2 000
618	Divers	0	0	0	0	18 300	0	0	0	18 300
621	Personnel extérieur au service	0	0	0	0	80 800	0	0	0	80 800
624	Transports biens, transports collectifs	0	0	0	0	2 500	0	0	0	2 500
625	Déplacements et missions	0	0	0	0	88 085	0	0	0	88 085
626	Frais postaux et frais télécommunication	0	0	0	0	7 600	0	0	0	7 600
633	Impôts, taxes, versements (autre orga.)	0	0	0	0	33 300	0	0	0	33 300
635	Autres impôts, taxes (Admin Impôts)	0	0	0	0	21 500	0	0	0	21 500
6411	Personnel titulaire	0	0	0	0	1 585 394	0	0	0	1 585 394
6413	Personnel non titulaire	0	0	0	0	70 000	0	0	0	70 000
6416	Emplois d'insertion	0	0	0	0	9 000	0	0	0	9 000
6417	Rémunérations des apprentis	0	0	0	0	4 800	0	0	0	4 800
645	Charges sécurité sociale et prévoyance	0	0	0	0	588 850	0	0	0	588 850
647	Autres charges sociales	0	0	0	0	19 500	0	0	0	19 500
648	Autres charges de personnel	0	0	0	0	750	0	0	0	750
658	Charges diverses de gestion courante	0	0	0	0	1 010	0	0	0	1 016
671	Charges exceptionnelles opér. de gestion	0	0	0	0	1 200	0	0	0	1 200
673	Titres annulés (sur exercices antérieurs	0	0	0	0	8 000	0	0	0	8 000
678	Autres charges exceptionnelles	0	0	0	0	2 500	0	0	0	2 500
<i>Dépenses d'ordre</i>		0	0	0	0	0	0	0	0	1 181 900
<i>Opérations d'ordre entre section</i>		0	0	0	0	0	0	0	0	1 181 900
681	<i>Dot. amort. et prov. Charges de fonct.</i>	0	0	0	0	0	0	0	0	1 181 900
<i>Opérations d'ordre à l'intérieur de la section</i>		0	0	0	0	0	0	0	0	0
RECETTES										
Total recettes de fonctionnement		0	0	0	0	7 653 909	0	0	0	7 660 009
Recettes réelles		0	0	0	0	7 653 909	0	0	0	7 660 009
603	Variation des stocks	0	0	0	0	300 000	0	0	0	300 000
6419	Remboursements rémunérations personnel	0	0	0	0	0	0	0	0	0
704	Travaux	0	0	0	0	2 490 000	0	0	0	2 490 000
706	Prestations de services	0	0	0	0	4 150 000	0	0	0	4 150 000
707	Ventes de marchandises	0	0	0	0	70 000	0	0	0	70 000
744	FCTVA	0	0	0	0	0	0	0	0	6 100
758	Produits divers de gestion courante	0	0	0	0	643 909	0	0	0	643 909

Département de l'Aude - Parc - Labo routier Dépt - BP - 2019

Art. (1)	Libellé	5 Action sociale (hors RMI, RSA, APA)	5-4 Revenu minimum d'insertion	5-5 Personnes dépendantes (APA)	5-6 Revenu de solidarité active	6 Réseaux et infrastructures	7 Aménagement et environnement	8 Transports	9 Développement économique	TOTAL
	<i>Recettes d'ordre</i>	0	0	0	0	0	0	0	0	0
	<i>Opérations d'ordre entre section</i>	0	0	0	0	0	0	0	0	0
	<i>Opérations d'ordre à l'intérieur de la section</i>	0	0	0	0	0	0	0	0	0

IV – ANNEXES	IV
PRESENTATION CROISEE PAR FONCTION – OPERATIONS NON VENTILEES	A1/01

OPERATIONS NON-VENTILABLES 01 (hors RAR et reports)

INVESTISSEMENT

Art. (1)	Libellé	Opérations non ventilables 01
DEPENSES		0,00
Dépenses réelles		0,00
Dépenses d'ordre		0,00
040	Opérations ordre transf. entre sections	0,00
041	Opérations patrimoniales	0,00
RECETTES		712 900,00
Recettes réelles		165 000,00
102	Dotations et fonds d'investissement	165 000,00
Recettes d'ordre		547 900,00
021	Virement de la section de fonctionnement	0,00
040	Opérations ordre transf. entre sections	547 900,00
280	Amort. immobilisations incorporelles	0,00
281	Amortissement immobilisations corporelle	547 900,00
041	Opérations patrimoniales	0,00

(1) Détailler les comptes à trois chiffres sauf pour le compte 641 qui est décliné à quatre chiffres.

FONCTIONNEMENT

Art. (1)	Libellé	Opérations non ventilables 01
DEPENSES		1 181 900,00
Dépenses réelles		0,00
Dépenses d'ordre		1 181 900,00
023	Virement à la section d'investissement	0,00
042	Opérations ordre transf. entre sections	1 181 900,00
681	Dot. amort. et prov. Charges de fonct.	1 181 900,00
043	Opérations ordre intérieur de la section	0,00
RECETTES		6 100,00
Recettes réelles		6 100,00
744	FCTVA	6 100,00
Recettes d'ordre		0,00
042	Opérations ordre transf. entre sections	0,00
043	Opérations ordre intérieur de la section	0,00

(1) Détailler les comptes à trois chiffres sauf pour le compte 641 qui est décliné à quatre chiffres.

IV – ANNEXES	IV
PRESENTATION CROISEE PAR FONCTION	A1/0

FONCTION 0 – Services généraux (hors RAR)

INVESTISSEMENT

Art. (1)	Libellé	202 Admin. gén. (autres moyens généraux)	21 Assemblée locale	23 Information, communication, publicité	4 Coopération décent., action européenne		TOTAL DE LA FONCTION (hors 01)
					41 Subvention globale	48 Autres	
	DEPENSES REELLES	0,00	0,00	0,00	0,00	0,00	0,00
	Equipements départementaux	0,00	0,00	0,00	0,00	0,00	0,00
	Equipements non départementaux (c/204)	0,00	0,00	0,00	0,00	0,00	0,00
	RECETTES REELLES	0,00	0,00	0,00	0,00	0,00	0,00

FONCTIONNEMENT

Art. (1)	Libellé	20 Administration générale collectivité		21 Assemblée locale	23 Information, communication, publicité	4 Coopération décent., action européenne		TOTAL DE LA FONCTION (hors 01)
		201 Admin. gén. (personnel non ventilable)	202 Admin. gén. (autres moyens généraux)			41 Subvention globale	48 Autres	
	DEPENSES REELLES	0,00	6,00	0,00	0,00	0,00	0,00	6,00
658	Charges diverses de gestion courante	0,00	6,00	0,00	0,00	0,00	0,00	6,00
	RECETTES REELLES	0,00	0,00	0,00	0,00	0,00	0,00	0,00

(1) Détailler les comptes à trois chiffres sauf pour le compte 641 qui est décliné à quatre chiffres.

IV – ANNEXES	IV
PRESENTATION CROISEE PAR FONCTION	A1/1

FONCTION 1 – Sécurité (hors RAR)

INVESTISSEMENT

Art. (1)	Libellé	0 Services communs	1 Gendarmerie, police, sécurité, justice	2 Incendie et Secours	8 Autres interventions de protection	TOTAL DE LA FONCTION
	DEPENSES REELLES	0,00	0,00	0,00	0,00	0,00
	Equipements départementaux	0,00	0,00	0,00	0,00	0,00
	Equipements non départementaux (c/204)	0,00	0,00	0,00	0,00	0,00
	RECETTES REELLES	0,00	0,00	0,00	0,00	0,00

FONCTIONNEMENT

Art. (1)	Libellé	0 Services communs	1 Gendarmerie, police, sécurité, justice	2 Incendie et Secours	8 Autres interventions de protection	TOTAL DE LA FONCTION
	DEPENSES REELLES	0,00	0,00	0,00	0,00	0,00
	RECETTES REELLES	0,00	0,00	0,00	0,00	0,00

(1) Détailler les comptes à trois chiffres sauf pour le compte 641 qui est décliné à quatre chiffres.

IV – ANNEXES	IV
PRESENTATION CROISEE PAR FONCTION	A1/2

FONCTION 2 – Enseignement (hors RAR)

INVESTISSEMENT

Art. (1)	Libellé	0 Services communs	1 Enseignement du premier degré	2 Enseignement du second degré	
				21 Collèges	22 Lycées
	DEPENSES REELLES	0,00	0,00	0,00	0,00
	Equipements départementaux	0,00	0,00	0,00	0,00
	Equipements non départementaux (c/204)	0,00	0,00	0,00	0,00
	RECETTES REELLES	0,00	0,00	0,00	0,00

FONCTIONNEMENT

Art. (1)	Libellé	0 Services communs	1 Enseignement du premier degré	2 Enseignement du second degré	
				21 Collèges	22 Lycées
	DEPENSES REELLES	0,00	0,00	0,00	0,00
	RECETTES REELLES	0,00	0,00	0,00	0,00

(1) Détailler les comptes à trois chiffres sauf pour le compte 641 qui est décliné à quatre chiffres.

IV – ANNEXES	IV
PRESENTATION CROISEE PAR FONCTION	A1/2

FONCTION 2 – Enseignement

INVESTISSEMENT

Art. (1)	Libellé	3 Enseignement supérieur	4 Formation pro. , apprentissage (COM)	8 Autres services périscolaires	TOTAL DE LA FONCTION
	DEPENSES REELLES	0,00	0,00	0,00	0,00
	Equipements départementaux	0,00	0,00	0,00	0,00
	Equipements non départementaux (c/204)	0,00	0,00	0,00	0,00
	RECETTES REELLES	0,00	0,00	0,00	0,00

FONCTIONNEMENT

Art. (1)	Libellé	3 Enseignement supérieur	4 Formation pro. , apprentissage (COM)	8 Autres services périscolaires	TOTAL DE LA FONCTION
	DEPENSES REELLES	0,00	0,00	0,00	0,00
	RECETTES REELLES	0,00	0,00	0,00	0,00

IV – ANNEXES	IV
PRESENTATION CROISEE PAR FONCTION	A1/3

FONCTION 3 – Culture, vie sociale, jeunesse, sports et loisirs (hors RAR)

INVESTISSEMENT

Art. (1)	Libellé	0 Services communs	1 Culture		
			11 Activités artistiques, action culturelle	12 Patrimoine (musées, monuments...)	13 Bibliothèques et médiathèques
	DEPENSES REELLES	0,00	0,00	0,00	0,00
	Equipements départementaux	0,00	0,00	0,00	0,00
	Equipements non départementaux (c/204)	0,00	0,00	0,00	0,00
	RECETTES REELLES	0,00	0,00	0,00	0,00

FONCTIONNEMENT

Art. (1)	Libellé	0 Services communs	1 Culture		
			11 Activités artistiques, action culturelle	12 Patrimoine (musées, monuments...)	13 Bibliothèques et médiathèques
	DEPENSES REELLES	0,00	0,00	0,00	0,00
	RECETTES REELLES	0,00	0,00	0,00	0,00

(1) Détailler les comptes à trois chiffres sauf pour le compte 641 qui est décliné à quatre chiffres.

IV – ANNEXES	IV
PRESENTATION CROISEE PAR FONCTION	A1/3

FONCTION 3 – Culture, vie sociale, jeunesse, sports et loisirs

INVESTISSEMENT

Art. (1)	Libellé	1 Culture		2 Sports	3 Jeunesse (action socio-éducative...)	TOTAL DE LA FONCTION
		14 Musées	15 Services d'archives			
	DEPENSES REELLES	0,00	0,00	0,00	0,00	0,00
	Equipements départementaux	0,00	0,00	0,00	0,00	0,00
	Equipements non départementaux (c/204)	0,00	0,00	0,00	0,00	0,00
	RECETTES REELLES	0,00	0,00	0,00	0,00	0,00

FONCTIONNEMENT

Art. (1)	Libellé	1 Culture		2 Sports	3 Jeunesse (action socio-éducative...)	TOTAL DE LA FONCTION
		14 Musées	15 Services d'archives			
	DEPENSES REELLES	0,00	0,00	0,00	0,00	0,00
	RECETTES REELLES	0,00	0,00	0,00	0,00	0,00

IV – ANNEXES	IV
PRESENTATION CROISEE PAR FONCTION	A1/4

FONCTION 4 – Prévention médico-sociale (hors RAR)

INVESTISSEMENT

Art. (1)	Libellé	0 Services communs	1 PMI et planification familiale	2 Prévention et éducation pour la santé	8 Autres actions	TOTAL DE LA FONCTION
	DEPENSES REELLES	0,00	0,00	0,00	0,00	0,00
	Equipements départementaux	0,00	0,00	0,00	0,00	0,00
	Equipements non départementaux (c/204)	0,00	0,00	0,00	0,00	0,00
	RECETTES REELLES	0,00	0,00	0,00	0,00	0,00

FONCTIONNEMENT

Art. (1)	Libellé	0 Services communs	1 PMI et planification familiale	2 Prévention et éducation pour la santé	8 Autres actions	TOTAL DE LA FONCTION
	DEPENSES REELLES	0,00	0,00	0,00	0,00	0,00
	RECETTES REELLES	0,00	0,00	0,00	0,00	0,00

(1) Détailler les comptes à trois chiffres sauf pour le compte 641 qui est décliné à quatre chiffres.

IV – ANNEXES	IV
PRESENTATION CROISEE PAR FONCTION	A1/5

FONCTION 5 – Action sociale (hors RMI, APA et RSA) (hors RAR)

INVESTISSEMENT

Art. (1)	Libellé	0 Services communs	1 Famille et enfance	2 Personnes handicapées
	DEPENSES REELLES	0,00	0,00	0,00
	Equipements départementaux	0,00	0,00	0,00
	Equipements non départementaux (c/204)	0,00	0,00	0,00
	RECETTES REELLES	0,00	0,00	0,00

FONCTIONNEMENT

Art. (1)	Libellé	0 Services communs	1 Famille et enfance	2 Personnes handicapées
	DEPENSES REELLES	0,00	0,00	0,00
	RECETTES REELLES	0,00	0,00	0,00

(1) Détailler les comptes à trois chiffres sauf pour le compte 641 qui est décliné à quatre chiffres.

IV – ANNEXES	IV
PRESENTATION CROISEE PAR FONCTION	A1/5

FONCTION 5 – Action sociale (hors RMI, APA et RSA)

INVESTISSEMENT

Art. (1)	Libellé	3 Personnes âgées			8 Autres interventions sociales	TOTAL DE LA FONCTION
		31 Forfait autonomie	32 Autres actions de prévention	38 Autres		
	DEPENSES REELLES	0,00	0,00	0,00	0,00	0,00
	Equipements départementaux	0,00	0,00	0,00	0,00	0,00
	Equipements non départementaux (c/204)	0,00	0,00	0,00	0,00	0,00
	RECETTES REELLES	0,00	0,00	0,00	0,00	0,00

FONCTIONNEMENT

Art. (1)	Libellé	3 Personnes âgées			8 Autres interventions sociales	TOTAL DE LA FONCTION
		31 Forfait autonomie	32 Autres actions de prévention	38 Autres		
	DEPENSES REELLES	0,00	0,00	0,00	0,00	0,00
	RECETTES REELLES	0,00	0,00	0,00	0,00	0,00

IV – ANNEXES	IV
PRESENTATION CROISEE PAR FONCTION	A1/5-4

SOUS-FONCTION 5-4 – Revenu minimum d'insertion (hors RAR)

INVESTISSEMENT

Art. (1)	Libellé	1 Insertion sociale	2 Santé	3 Logement	4 Insertion professionnelle
	DEPENSES REELLES	0,00	0,00	0,00	0,00
	Equipements départementaux	0,00	0,00	0,00	0,00
	Equipements non départementaux (c/204)	0,00	0,00	0,00	0,00
	RECETTES REELLES	0,00	0,00	0,00	0,00

FONCTIONNEMENT

Art. (1)	Libellé	1 Insertion sociale	2 Santé	3 Logement	4 Insertion professionnelle
	DEPENSES REELLES	0,00	0,00	0,00	0,00
	RECETTES REELLES	0,00	0,00	0,00	0,00

(1) Détailler les comptes à trois chiffres sauf pour le compte 641 qui est décliné à quatre chiffres et le compte 6516 qui est également décliné à 4 chiffres.

IV – ANNEXES	IV
PRESENTATION CROISEE PAR FONCTION	A1/5-4

SOUS-FONCTION 5-4 – Revenu minimum d'insertion

INVESTISSEMENT

Art. (1)	Libellé	5 Évaluation des dépenses engagées	6 Dépenses de structure	8 Autres dépenses au titre du RMI	TOTAL DE LA SOUS-FONCTION
	DEPENSES REELLES	0,00	0,00	0,00	0,00
	Equipements départementaux	0,00	0,00	0,00	0,00
	Equipements non départementaux (c/204)	0,00	0,00	0,00	0,00
	RECETTES REELLES	0,00	0,00	0,00	0,00

FONCTIONNEMENT

Art. (1)	Libellé	5 Évaluation des dépenses engagées	6 Dépenses de structure	7 Revenu minimum d'insertion - RMA		8 Autres dépenses au titre du RMI	TOTAL DE LA SOUS-FONCTION
				71 Revenu minimum d'insertion - Allocations	72 Revenu minimum d'activité		
	DEPENSES REELLES	0,00	0,00	0,00	0,00	0,00	0,00
	RECETTES REELLES	0,00	0,00	0,00	0,00	0,00	0,00

IV – ANNEXES	IV
PRESENTATION CROISEE PAR FONCTION	A1/5-5

SOUS-FONCTION 5-5 – Personnes dépendantes (APA) (hors RAR)

FONCTIONNEMENT

Art. (1)	Libellé	0 Services communs	1 APA à domicile	2 APA versée au bénéficiaire en établisst	3 APA versée à l'établissement	TOTAL DE LA SOUS-FONCTION
	DEPENSES REELLES	0,00	0,00	0,00	0,00	0,00
	RECETTES REELLES	0,00	0,00	0,00	0,00	0,00

(1) Détailler les comptes à trois chiffres sauf pour le compte 641 qui est décliné à quatre chiffres.

IV – ANNEXES	IV
PRESENTATION CROISEE PAR FONCTION	A1/5-6

SOUS-FONCTION 5-6 – Revenu de solidarité active (hors RAR)

INVESTISSEMENT

Art. (1)	Libellé	1 Insertion sociale	2 Santé	3 Logement	4 Insertion professionnelle
	DEPENSES REELLES	0,00	0,00	0,00	0,00
	Equipements départementaux	0,00	0,00	0,00	0,00
	Equipements non départementaux (c/204)	0,00	0,00	0,00	0,00
	RECETTES REELLES	0,00	0,00	0,00	0,00

FONCTIONNEMENT

Art. (1)	Libellé	1 Insertion sociale	2 Santé	3 Logement	4 Insertion professionnelle
	DEPENSES REELLES	0,00	0,00	0,00	0,00
	RECETTES REELLES	0,00	0,00	0,00	0,00

(1) Détailler les comptes à trois chiffres sauf pour le compte 641 qui est décliné à quatre chiffres, et le compte 6517 qui est décliné à 5 chiffres.

IV – ANNEXES	IV
PRESENTATION CROISEE PAR FONCTION	A1/5-6

SOUS-FONCTION 5-6 – Revenu de solidarité active

INVESTISSEMENT

Art. (1)	Libellé	5 Evaluation des dépenses engagées	6 Dépenses de structure	8 Autres dépenses au titre du RSA	TOTAL DE LA SOUS-FONCTION
	DEPENSES REELLES	0,00	0,00	0,00	0,00
	Equipements départementaux	0,00	0,00	0,00	0,00
	Equipements non départementaux (c/204)	0,00	0,00	0,00	0,00
	RECETTES REELLES	0,00	0,00	0,00	0,00

FONCTIONNEMENT

Art. (1)	Libellé	5 Evaluation des dépenses engagées	6 Dépenses de structure	7 Allocations RSA	8 Autres dépenses au titre du RSA	TOTAL DE LA SOUS-FONCTION
	DEPENSES REELLES	0,00	0,00	0,00	0,00	0,00
	RECETTES REELLES	0,00	0,00	0,00	0,00	0,00

IV - ANNEXES	IV
PRESENTATION CROISEE PAR FONCTION	A1/6

FONCTION 6 – Réseaux et infrastructures (hors RAR)
INVESTISSEMENT

Art. (1)	Libellé	0 Services communs	1 Eaux et assainissement	2 Routes et voirie		
				21 Réseau routier départemental	22 Viabilité hivernale et aléas climatiques	28 Autres réseaux de voirie
DEPENSES REELLES		3 504 057,75	0,00	895 225,88	0,00	0,00
Equipements départementaux		3 504 057,75	0,00	895 225,88	0,00	0,00
211	Terrains	0,00	0,00	350 000,00	0,00	0,00
215	Install., matériel, outillage techniques	362 800,00	0,00	0,00	0,00	0,00
218	Autres immobilisations corporelles	3 141 257,75	0,00	0,00	0,00	0,00
231	Immobilisations corporelles en cours	0,00	0,00	545 225,88	0,00	0,00
Equipements non départementaux (c/204)		0,00	0,00	0,00	0,00	0,00
RECETTES REELLES		0,00	0,00	3 052 383,63	0,00	0,00
001	Solde d'exécution section investissement	0,00	0,00	3 052 383,63	0,00	0,00

FONCTIONNEMENT

Art. (1)	Libellé	0 Services communs	1 Eaux et assainissement	2 Routes et voirie		
				21 Réseau routier départemental	22 Viabilité hivernale et aléas climatiques	28 Autres réseaux de voirie
DEPENSES REELLES		20 000,00	0,00	6 458 103,20	0,00	0,00
602	Achats stockés - Autres approvisionnements	0,00	0,00	789 510,00	0,00	0,00
603	Variation des stocks	0,00	0,00	300 000,00	0,00	0,00
605	Achats de matériel, équip. et travaux	0,00	0,00	76 000,00	0,00	0,00
606	Achats non stockés de matières et fourni	0,00	0,00	2 195 809,70	0,00	0,00
611	Contrats de prestations de services	0,00	0,00	45 000,00	0,00	0,00
613	Locations	0,00	0,00	280 920,00	0,00	0,00
615	Entretien et réparations	0,00	0,00	245 775,00	0,00	0,00
616	Primes d'assurances	0,00	0,00	0,00	0,00	0,00
617	Études et recherches	0,00	0,00	2 000,00	0,00	0,00
618	Divers	0,00	0,00	18 300,00	0,00	0,00
621	Personnel extérieur au service	0,00	0,00	80 800,00	0,00	0,00
624	Transports biens, transports collectifs	0,00	0,00	2 500,00	0,00	0,00
625	Déplacements et missions	0,00	0,00	88 084,50	0,00	0,00
626	Frais postaux et frais télécommunication	0,00	0,00	7 600,00	0,00	0,00
633	Impôts, taxes, versements (autre orga.)	0,00	0,00	33 300,00	0,00	0,00
635	Autres impôts, taxes (Admin Impôts)	20 000,00	0,00	1 500,00	0,00	0,00
6411	Personnel titulaire	0,00	0,00	1 585 394,00	0,00	0,00
6413	Personnel non titulaire	0,00	0,00	70 000,00	0,00	0,00
6416	Emplois d'insertion	0,00	0,00	9 000,00	0,00	0,00
6417	Rémunérations des apprentis	0,00	0,00	4 800,00	0,00	0,00
645	Charges sécurité sociale et prévoyance	0,00	0,00	588 850,00	0,00	0,00
647	Autres charges sociales	0,00	0,00	19 500,00	0,00	0,00
648	Autres charges de personnel	0,00	0,00	750,00	0,00	0,00
658	Charges diverses de gestion courante	0,00	0,00	1 010,00	0,00	0,00
671	Charges exceptionnelles opér. de gestion	0,00	0,00	1 200,00	0,00	0,00
673	Titres annulés (sur exercices antérieurs	0,00	0,00	8 000,00	0,00	0,00
678	Autres charges exceptionnelles	0,00	0,00	2 500,00	0,00	0,00
RECETTES REELLES		0,00	0,00	7 653 909,20	0,00	0,00
603	Variation des stocks	0,00	0,00	300 000,00	0,00	0,00
6419	Remboursements rémunérations personnel	0,00	0,00	0,00	0,00	0,00

Département de l'Aude - Parc - Labo routier Dépt - BP - 2019

Art. (1)	Libellé	0 Services communs	1 Eaux et assainissement	2 Routes et voirie		
				21	22	28
				Réseau routier départemental	Viabilité hivernale et aléas climatiques	Autres réseaux de voirie
704	Travaux	0,00	0,00	2 490 000,00	0,00	0,00
706	Prestations de services	0,00	0,00	4 150 000,00	0,00	0,00
707	Ventes de marchandises	0,00	0,00	70 000,00	0,00	0,00
758	Produits divers de gestion courante	0,00	0,00	643 909,20	0,00	0,00

(1) Détailler les comptes à trois chiffres sauf pour le compte 641 qui est décliné à quatre chiffres.

IV – ANNEXES	IV
PRESENTATION CROISEE PAR FONCTION	A1/6

FONCTION 6 – Réseaux et infrastructures

INVESTISSEMENT

Art. (1)	Libellé	3 Infrastructures ferroviaires et aéroport	4 Infrastructures fluviales, maritimes	8 Autres réseaux	TOTAL DE LA FONCTION
DEPENSES REELLES		0,00	0,00	0,00	4 399 283,63
Equipements départementaux		0,00	0,00	0,00	4 399 283,63
211	Terrains	0,00	0,00	0,00	350 000,00
215	Install., matériel, outillage techniques	0,00	0,00	0,00	362 800,00
218	Autres immobilisations corporelles	0,00	0,00	0,00	3 141 257,75
231	Immobilisations corporelles en cours	0,00	0,00	0,00	545 225,88
Equipements non départementaux (c/204)		0,00	0,00	0,00	0,00
RECETTES REELLES		0,00	0,00	0,00	3 052 383,63
001	Solde d'exécution section investissement	0,00	0,00	0,00	3 052 383,63

FONCTIONNEMENT

Art. (1)	Libellé	3 Infrastructures ferroviaires et aéroport	4 Infrastructures fluviales, maritimes	8 Autres réseaux	TOTAL DE LA FONCTION
DEPENSES REELLES		0,00	0,00	0,00	6 478 103,20
602	Achats stockés - Autres approvisionnements	0,00	0,00	0,00	789 510,00
603	Variation des stocks	0,00	0,00	0,00	300 000,00
605	Achats de matériel, équip. et travaux	0,00	0,00	0,00	76 000,00
606	Achats non stockés de matières et fourni	0,00	0,00	0,00	2 195 809,70
611	Contrats de prestations de services	0,00	0,00	0,00	45 000,00
613	Locations	0,00	0,00	0,00	280 920,00
615	Entretien et réparations	0,00	0,00	0,00	245 775,00
616	Primes d'assurances	0,00	0,00	0,00	0,00
617	Etudes et recherches	0,00	0,00	0,00	2 000,00
618	Divers	0,00	0,00	0,00	18 300,00
621	Personnel extérieur au service	0,00	0,00	0,00	80 800,00
624	Transports biens, transports collectifs	0,00	0,00	0,00	2 500,00
625	Déplacements et missions	0,00	0,00	0,00	88 084,50
626	Frais postaux et frais télécommunication	0,00	0,00	0,00	7 600,00
633	Impôts, taxes, versements (autre orga.)	0,00	0,00	0,00	33 300,00
635	Autres impôts, taxes (Admin Impôts)	0,00	0,00	0,00	21 500,00
6411	Personnel titulaire	0,00	0,00	0,00	1 585 394,00
6413	Personnel non titulaire	0,00	0,00	0,00	70 000,00
6416	Emplois d'insertion	0,00	0,00	0,00	9 000,00
6417	Rémunérations des apprentis	0,00	0,00	0,00	4 800,00
645	Charges sécurité sociale et prévoyance	0,00	0,00	0,00	588 850,00
647	Autres charges sociales	0,00	0,00	0,00	19 500,00
648	Autres charges de personnel	0,00	0,00	0,00	750,00
658	Charges diverses de gestion courante	0,00	0,00	0,00	1 010,00
671	Charges exceptionnelles opér. de gestion	0,00	0,00	0,00	1 200,00
673	Titres annulés (sur exercices antérieurs	0,00	0,00	0,00	8 000,00
678	Autres charges exceptionnelles	0,00	0,00	0,00	2 500,00
RECETTES REELLES		0,00	0,00	0,00	7 653 909,20
603	Variation des stocks	0,00	0,00	0,00	300 000,00
6419	Remboursements rémunérations personnel	0,00	0,00	0,00	0,00
704	Travaux	0,00	0,00	0,00	2 490 000,00
706	Prestations de services	0,00	0,00	0,00	4 150 000,00
707	Ventes de marchandises	0,00	0,00	0,00	70 000,00

Département de l'Aude - Parc - Labo routier Dépt - BP - 2019

Art. (1)	Libellé	3 Infrastructures ferroviaires et aéroport	4 Infrastructures fluviales, maritimes	8 Autres réseaux	TOTAL DE LA FONCTION
758	Produits divers de gestion courante	0,00	0,00	0,00	643 909,20

IV – ANNEXES	IV
PRESENTATION CROISEE PAR FONCTION	A1/7

FONCTION 7 – Aménagement et environnement (hors RAR)

INVESTISSEMENT

Art. (1)	Libellé	0 Services communs	1 Aménagement et développement urbain	2 Logement	3 Environnement	
					31 Actions de traitement des déchets	38 Autres actions en faveur milieu naturel
	DEPENSES REELLES	0,00	0,00	0,00	0,00	0,00
	Equipements départementaux	0,00	0,00	0,00	0,00	0,00
	Equipements non départementaux (c/204)	0,00	0,00	0,00	0,00	0,00
	RECETTES REELLES	0,00	0,00	0,00	0,00	0,00

FONCTIONNEMENT

Art. (1)	Libellé	0 Services communs	1 Aménagement et développement urbain	2 Logement	3 Environnement	
					31 Actions de traitement des déchets	38 Autres actions en faveur milieu naturel
	DEPENSES REELLES	0,00	0,00	0,00	0,00	0,00
	RECETTES REELLES	0,00	0,00	0,00	0,00	0,00

(1) Détailler les comptes à trois chiffres sauf pour le compte 641 qui est décliné à quatre chiffres.

IV – ANNEXES	IV
PRESENTATION CROISEE PAR FONCTION	A1/7

FONCTION 7 – Aménagement et environnement

INVESTISSEMENT

Art. (1)	Libellé	4 Aménagement et développement rural	TOTAL DE LA FONCTION
	DEPENSES REELLES	0,00	0,00
	Equipements départementaux	0,00	0,00
	Equipements non départementaux (c/204)	0,00	0,00
	RECETTES REELLES	0,00	0,00

FONCTIONNEMENT

Art. (1)	Libellé	4 Aménagement et développement rural	TOTAL DE LA FONCTION
	DEPENSES REELLES	0,00	0,00
	RECETTES REELLES	0,00	0,00

IV – ANNEXES	IV
PRESENTATION CROISEE PAR FONCTION	A1/8

FONCTION 8 – Transports (hors RAR)

INVESTISSEMENT

Art. (1)	Libellé	0 Services communs	1 Transports scolaires	2 Transports publics de voyageurs	
				21 Routier	22 Ferroviaire
				DEPENSES REELLES	0,00
Equipements départementaux	0,00	0,00	0,00	0,00	
Equipements non départementaux (c/204)	0,00	0,00	0,00	0,00	
RECETTES REELLES	0,00	0,00	0,00	0,00	

FONCTIONNEMENT

Art. (1)	Libellé	0 Services communs	1 Transports scolaires	2 Transports publics de voyageurs	
				21 Routier	22 Ferroviaire
				DEPENSES REELLES	0,00
RECETTES REELLES	0,00	0,00	0,00	0,00	

(1) Détailler les comptes à trois chiffres sauf pour le compte 641 qui est décliné à quatre chiffres.

IV – ANNEXES	IV
PRESENTATION CROISEE PAR FONCTION	A1/8

FONCTION 8 – Transports

INVESTISSEMENT

Art. (1)	Libellé	2 Transports publics de voyageurs			8 Autres	TOTAL DE LA FONCTION
		23 Maritime	24 Fluvial	25 Aérien		
	DEPENSES REELLES	0,00	0,00	0,00	0,00	0,00
	Equipements départementaux	0,00	0,00	0,00	0,00	0,00
	Equipements non départementaux (c/204)	0,00	0,00	0,00	0,00	0,00
	RECETTES REELLES	0,00	0,00	0,00	0,00	0,00

FONCTIONNEMENT

Art. (1)	Libellé	2 Transports publics de voyageurs			8 Autres	TOTAL DE LA FONCTION
		23 Maritime	24 Fluvial	25 Aérien		
	DEPENSES REELLES	0,00	0,00	0,00	0,00	0,00
	RECETTES REELLES	0,00	0,00	0,00	0,00	0,00

IV – ANNEXES	IV
PRESENTATION CROISEE PAR FONCTION	A1/9

FONCTION 9 – Développement économique (hors RAR)

INVESTISSEMENT

Art. (1)	Libellé	0 Services communs	1 Structures animation, développement éco.	2 Agriculture et pêche	
				21 Laboratoire départemental	28 Autres
	DEPENSES REELLES	0,00	0,00	0,00	0,00
	Equipements départementaux	0,00	0,00	0,00	0,00
	Equipements non départementaux (c/204)	0,00	0,00	0,00	0,00
	RECETTES REELLES	0,00	0,00	0,00	0,00

FONCTIONNEMENT

Art. (1)	Libellé	0 Services communs	1 Structures animation, développement éco.	2 Agriculture et pêche	
				21 Laboratoire départemental	28 Autres
	DEPENSES REELLES	0,00	0,00	0,00	0,00
	RECETTES REELLES	0,00	0,00	0,00	0,00

(1) Détailler les comptes à trois chiffres sauf pour le compte 641 qui est décliné à quatre chiffres.

IV – ANNEXES	IV
PRESENTATION CROISEE PAR FONCTION	A1/9

FONCTION 9 – Développement économique

INVESTISSEMENT

Art. (1)	Libellé	3 Industrie, commerce et artisanat	4 Développement touristique	5 Maintien services publics non départ.	TOTAL DE LA FONCTION
	DEPENSES REELLES	0,00	0,00	0,00	0,00
	Equipements départementaux	0,00	0,00	0,00	0,00
	Equipements non départementaux (c/204)	0,00	0,00	0,00	0,00
	RECETTES REELLES	0,00	0,00	0,00	0,00

FONCTIONNEMENT

Art. (1)	Libellé	3 Industrie, commerce et artisanat	4 Développement touristique	5 Maintien services publics non départ.	TOTAL DE LA FONCTION
	DEPENSES REELLES	0,00	0,00	0,00	0,00
	RECETTES REELLES	0,00	0,00	0,00	0,00

IV – ANNEXES	IV
ELEMENTS DU BILAN – ETAT DE LA DETTE – DETAIL DES CREDITS DE TRESORERIE	B1.1

B1.1 – DETAIL DES CREDITS DE TRESORERIE (1)

Nature (Pour chaque ligne, indiquer le numéro de contrat)	Date de la décision de réaliser la ligne de trésorerie (2)	Montant maximum autorisé au 01/01/N	Montant des tirages N-1	Montant des remboursements N-1		Encours restant dû au 01/01/N
				Intérêts (3)	Remboursement du tirage	
5191 Avances du Trésor						
5192 Avances de trésorerie						
51931 Lignes de trésorerie						
51932 Lignes de trésorerie liées à un emprunt						
5194 Billets de trésorerie						
5198 Autres crédits de trésorerie						
519 Crédits de trésorerie (Total)		0,00	0,00	0,00	0,00	0,00

(1) Circulaire n° NOR : INTB8900071C du 22/02/1989.

(2) Indiquer la date de la délibération de l'assemblée autorisant la ligne de trésorerie ou la date de la décision de l'ordonnateur de réaliser la ligne de trésorerie sur la base d'un montant maximum autorisé par l'organe délibérant (article L. 3211-2 du CGCT).

(3) Il s'agit des intérêts comptabilisés au compte 6615, sauf pour les emprunts assortis d'une option de tirage sur ligne de trésorerie pour lesquels les intérêts sont comptabilisés au compte 66111 et sauf pour les billets de trésorerie pour lesquels les intérêts sont comptabilisés au compte 6618.

IV – ANNEXES	IV
ELEMENTS DU BILAN – ETAT DE LA DETTE – REPARTITION PAR NATURE DE DETTE	B1.2

B1.2 – REPARTITION PAR NATURE DE DETTE (hors 16449 et 166)

Nature (Pour chaque ligne, indiquer le numéro de contrat)	Emprunts et dettes à l'origine du contrat													
	Organisme prêteur ou chef de file	Date de signature	Date d'émission ou date de mobilisation (1)	Date du premier remboursement	Nominal (2)	Type de taux d'intérêt (3)	Index (4)	Taux initial		Devise	Périodicité des remboursements (6)	Profil d'amortissement (7)	Possibilité de remboursement anticipé O/N	Catégorie d'emprunt (8)
								Niveau de taux (5)	Taux actuariel					
163 Emprunts obligataires (Total)					0,00									
164 Emprunts auprès des établissements financiers (Total)					0,00									
1641 Emprunts en euros (total)					0,00									
1643 Emprunts en devises (total)					0,00									
16441 Emprunts assortis d'une option de tirage sur ligne de trésorerie (total)					0,00									
165 Dépôts et cautionnements reçus (Total)					0,00									
167 Emprunts et dettes assortis de conditions particulières (Total)					0,00									
1671 Avances consolidées du Trésor (total)					0,00									
1672 Emprunts sur comptes spéciaux du Trésor (total)					0,00									
1675 Dettes pour METP et PPP (total)					0,00									
1676 Dettes envers locataires-acquéreurs (total)					0,00									
1678 Autres emprunts et dettes (total)					0,00									
168 Emprunts et dettes assimilés (Total)					0,00									

Département de l'Aude - Parc - Labo routier Dépt - BP - 2019

Nature (Pour chaque ligne, indiquer le numéro de contrat)	Emprunts et dettes à l'origine du contrat													
	Organisme prêteur ou chef de file	Date de signature	Date d'émission ou date de mobilisation (1)	Date du premier remboursement	Nominal (2)	Type de taux d'intérêt (3)	Index (4)	Taux initial		Devise	Périodicité des remboursements (6)	Profil d'amortissement (7)	Possibilité de remboursement anticipé O/N	Catégorie d'emprunt (8)
								Niveau de taux (5)	Taux actuariel					
1681 Autres emprunts (total)					0,00									
1682 Bons à moyen terme négociables (total)					0,00									
1687 Autres dettes (total)					0,00									
Total général					0,00									

(1) Si un emprunt donne lieu à plusieurs mobilisations, indiquer la date de la première mobilisation.

(2) Nominal : montant emprunté à l'origine.

(3) Type de taux d'intérêt : F : fixe ; V : variable simple ; C : complexe (c'est-à-dire un taux variable qui n'est pas seulement défini comme la simple addition d'un taux usuel de référence et d'une marge exprimée en point de pourcentage).

(4) Mentionner le ou les types d'index (ex : Euribor 3 mois).

(5) Indiquer le niveau de taux à l'origine du contrat.

(6) Indiquer la périodicité des remboursements : A : annuelle ; M : mensuelle ; B : bimestrielle ; S : semestrielle ; T : trimestrielle ; X autre.

(7) Indiquer C pour amortissement constant, P pour amortissement progressif, F pour *in fine*, X pour autres à préciser.

(8) Catégorie d'emprunt à l'origine. Exemple A-1 (cf. la classification des emprunts suivant la typologie de la circulaire IOCB1015077C du 25 juin 2010 sur les produits financiers offerts aux collectivités territoriales).

IV – ANNEXES	IV
ELEMENTS DU BILAN – ETAT DE LA DETTE – REPARTITION PAR NATURE DE DETTE	B1.2

B1.2 – REPARTITION PAR NATURE DE DETTE (hors 16449 et 166) (suite)

Nature (Pour chaque ligne, indiquer le numéro de contrat)	Emprunts et dettes au 01/01/N											
	Couverture ? O/N (10)	Montant couvert	Catégorie d'emprunt après couverture éventuelle (11)	Capital restant dû au 01/01/N	Durée résiduelle (en années)	Taux d'intérêt			Annuité de l'exercice			ICNE de l'exercice
						Type de taux (12)	Index (13)	Niveau de taux d'intérêt à la date de vote du budget (14)	Capital	Charges d'intérêt (15)	Intérêts perçus (le cas échéant) (16)	
163 Emprunts obligataires (Total)		0,00		0,00					0,00	0,00	0,00	0,00
164 Emprunts auprès des établissements financiers (Total)		0,00		0,00					0,00	0,00	0,00	0,00
1641 Emprunts en euros (total)		0,00		0,00					0,00	0,00	0,00	0,00
1643 Emprunts en devises (total)		0,00		0,00					0,00	0,00	0,00	0,00
16441 Emprunts assortis d'une option de tirage sur ligne de trésorerie (total) (9)		0,00		0,00					0,00	0,00	0,00	0,00
165 Dépôts et cautionnements reçus (Total)		0,00		0,00					0,00	0,00	0,00	0,00
167 Emprunts et dettes assortis de conditions particulières (Total)		0,00		0,00					0,00	0,00	0,00	0,00
1671 Avances consolidées du Trésor (total)		0,00		0,00					0,00	0,00	0,00	0,00
1672 Emprunts sur comptes spéciaux (total)		0,00		0,00					0,00	0,00	0,00	0,00
1675 Dettes pour METP et PPP (total)		0,00		0,00					0,00	0,00	0,00	0,00
1676 Dettes envers locataires-acquéreurs (total)		0,00		0,00					0,00	0,00	0,00	0,00
1678 Autres emprunts et dettes (total)		0,00		0,00					0,00	0,00	0,00	0,00
168 Emprunts et dettes assimilés (Total)		0,00		0,00					0,00	0,00	0,00	0,00
1681 Autres emprunts (total)		0,00		0,00					0,00	0,00	0,00	0,00
1682 Bons à moyen terme négociables (total)		0,00		0,00					0,00	0,00	0,00	0,00
1687 Autres dettes (total)		0,00		0,00					0,00	0,00	0,00	0,00
Total général		0,00		0,00					0,00	0,00	0,00	0,00

- (9) S'agissant des emprunts assortis d'une ligne de trésorerie, il faut faire ressortir le remboursement du capital de la dette prévue pour l'exercice correspondant au véritable endettement.
- (10) Si l'emprunt est soumis à couverture, il convient de compléter le tableau « détail des opérations de couverture ».
- (11) Catégorie d'emprunt. Exemple A-1 (cf. la classification des emprunts suivant la typologie de la circulaire IOCB1015077C du 25 juin 2010 sur les produits financiers offerts aux collectivités territoriales).
- (12) Type de taux d'intérêt après opérations de couverture : F : fixe ; V : variable simple ; C : complexe (c'est-à-dire un taux variable qui n'est pas seulement défini comme la simple addition d'un taux usuel de référence et d'une marge exprimée en point de pourcentage).
- (13) Mentionner l'index en cours au 01/01/N après opérations de couverture.
- (14) Taux après opérations de couverture éventuelles. Pour les emprunts à taux variable, indiquer le niveau à la date de vote du budget.
- (15) Il s'agit des intérêts dus au titre du contrat initial et comptabilisés à l'article 66111 « Intérêts réglés à l'échéance » (intérêts décaissés) et intérêts éventuels dus au titre du contrat d'échange éventuel et comptabilisés à l'article 668.
- (16) Indiquer les intérêts éventuellement reçus au titre du contrat d'échange éventuel et comptabilisés au 768.

IV – ANNEXES	IV
ELEMENTS DU BILAN – ETAT DE LA DETTE – REPARTITION DES EMPRUNTS PAR STRUCTURE DE TAUX	B1.3

B1.3 – REPARTITION DES EMPRUNTS PAR STRUCTURE DE TAUX (HORS A1)

Emprunts ventilés par structure de taux selon le risque le plus élevé (Pour chaque ligne, indiquer le numéro de contrat) (1)	Organisme prêteur ou chef de file	Nominal (2)	Capital restant dû au 01/01/N (3)	Type d'indices (4)	Durée du contrat	Dates des périodes bonifiées	Taux minimal (5)	Taux maximal (6)	Coût de sortie (7)	Taux maximal après couverture éventuelle (8)	Niveau du taux à la date de vote du budget (9)	Intérêts à payer au cours de l'exercice (10)	Intérêts à percevoir au cours de l'exercice (le cas échéant) (11)	% par type de taux selon le capital restant dû
Echange de taux, taux variable simple plafonné (cap) ou encadré (tunnel) (A)														
TOTAL (A)		0,00	0,00						0,00			0,00	0,00	0,00
Barrière simple (B)														
TOTAL (B)		0,00	0,00						0,00			0,00	0,00	0,00
Option d'échange (C)														
TOTAL (C)		0,00	0,00						0,00			0,00	0,00	0,00
Multiplicateur jusqu'à 3 ou multiplicateur jusqu'à 5 capé (D)														
TOTAL (D)		0,00	0,00						0,00			0,00	0,00	0,00
Multiplicateur jusqu'à 5 (E)														
TOTAL (E)		0,00	0,00						0,00			0,00	0,00	0,00
Autres types de structures (F)														
TOTAL (F)		0,00	0,00						0,00			0,00	0,00	0,00
TOTAL GENERAL		0,00	0,00						0,00			0,00	0,00	0,00

(1) Répartir les emprunts selon le type de structure de taux (de A à F selon la classification de la charte de bonne conduite) en fonction du risque le plus élevé à courir sur toute la durée de vie du contrat de prêt et après opérations de couverture éventuelles.

(2) Nominal : montant emprunté à l'origine. En cas de couverture partielle d'un emprunt, indiquer séparément sur deux lignes la part du nominal couvert et la part non couverte.

(3) En cas de couverture partielle d'un emprunt, indiquer séparément sur deux lignes la part du capital restant dû couvert et la part non couverte.

(4) Indiquer la classification de l'indice sous-jacent suivant la typologie de la circulaire du 25 juin 2010 sur les produits financiers (de 1 à 6). 1 : Indice zone euro / 2 : Indices inflation française ou zone euro ou écart entre ces indices / 3 : Ecart indice zone euro / 4 : Indices hors zone euro ou écart d'indices dont l'un est hors zone euro / 5 : écarts d'indices hors zone euro / 6 : autres indices.

(5) Taux hors opération de couverture. Indiquer le montant, l'index ou la formule correspondant au taux minimal du contrat de prêt sur toute la durée du contrat.

(6) Taux hors opération de couverture. Indiquer le montant, l'index ou la formule correspondant au taux maximal du contrat de prêt sur toute la durée du contrat.

(7) Coût de sortie : indiquer le montant de l'indemnité contractuelle de remboursement définitif de l'emprunt au 01/01/N ou le cas échéant, à la prochaine date d'échéance.

(8) Montant, index ou formule.

(9) Indiquer le niveau de taux après opérations de couverture éventuelles. Pour les emprunts à taux variables, indiquer le niveau du taux à la date de vote du budget.

(10) Indiquer les intérêts à payer au titre du contrat initial et comptabilisés à l'article 66111 et des intérêts éventuels à payer au titre du contrat d'échange et comptabilisés à l'article 668.

(11) Indiquer les intérêts à percevoir au titre du contrat d'échange et comptabilisés au 768.

IV – ANNEXES	IV
ELEMENTS DU BILAN – ETAT DE LA DETTE – TYPOLOGIE DE LA REPARTITION DE L'ENCOURS	B1.4

B1.4 – TYPOLOGIE DE LA REPARTITION DE L'ENCOURS (1)

Indices sous-jacents		(1) Indices zone euro	(2) Indices inflation française ou zone euro ou écart entre ces indices	(3) Ecart d'indices zone euro	(4) Indices hors zone euro et écarts d'indices dont l'un est un indice hors zone euro	(5) Ecart d'indices hors zone euro	(6) Autres indices
(A) Taux fixe simple. Taux variable simple. Echange de taux fixe contre taux variable ou inversement. Echange de taux structuré contre taux variable ou taux fixe (sens unique). Taux variable simple plafonné (cap) ou encadré (tunnel)	Nombre de produits	0	0	0	0	0	
	% de l'encours	0,0	0,0	0,0	0,0	0,0	
	Montant en euros	0,00	0,00	0,00	0,00	0,00	
(B) Barrière simple. Pas d'effet de levier	Nombre de produits	0	0	0	0	0	
	% de l'encours	0,00	0,00	0,00	0,00	0,00	
	Montant en euros	0,00	0,00	0,00	0,00	0,00	
(C) Option d'échange (swaption)	Nombre de produits	0	0	0	0	0	
	% de l'encours	0,00	0,00	0,00	0,00	0,00	
	Montant en euros	0,00	0,00	0,00	0,00	0,00	
(D) Multiplicateur jusqu'à 3 ; multiplicateur jusqu'à 5 capé	Nombre de produits	0	0	0	0	0	
	% de l'encours	0,00	0,00	0,00	0,00	0,00	
	Montant en euros	0,00	0,00	0,00	0,00	0,00	
(E) Multiplicateur jusqu'à 5	Nombre de produits	0	0	0	0	0	
	% de l'encours	0,00	0,00	0,00	0,00	0,00	
	Montant en euros	0,00	0,00	0,00	0,00	0,00	
(F) Autres types de structures	Nombre de produits						0
	% de l'encours						0,00
	Montant en euros						0,00

(1) Cette annexe retrace le stock de dette au 01/01/N après opérations de couverture éventuelles.

IV – ANNEXES	IV
ELEMENTS DU BILAN – ETAT DE LA DETTE – DETAIL DES OPERATIONS DE COUVERTURE	B1.5

B1.5 – DETAIL DES OPERATIONS DE COUVERTURE (1)

Instruments de couverture (Pour chaque ligne, indiquer le numéro de contrat)	Emprunt couvert			Instrument de couverture									
	Référence de l'emprunt couvert	Capital restant dû au 01/01/N	Date de fin du contrat	Organisme co-contractant	Type de couverture (3)	Nature de la couverture (change ou taux)	Notionnel de l'instrument de couverture	Date de début du contrat	Date de fin du contrat	Périodicité de règlement des intérêts (4)	Montant des commissions diverses	Primes éventuelles	
												Primes payées pour l'achat d'option	Primes reçues pour la vente d'option
Taux fixe (total)		0,00					0,00				0,00	0,00	0,00
Taux variable simple (total)		0,00					0,00				0,00	0,00	0,00
Taux complexe (total) (2)		0,00					0,00				0,00	0,00	0,00
Total		0,00					0,00				0,00	0,00	0,00

(1) Si un instrument couvre plusieurs emprunts, distinguer une ligne par emprunt couvert.

(2) Il s'agit d'un taux variable qui n'est pas défini comme la simple addition d'un taux usuel de référence et d'une marge exprimée en point de pourcentage.

(3) Indiquer s'il s'agit d'un *swap*, d'une option (*cap*, *floor*, *tunnel*, *swaption*).

(4) Indiquer la périodicité de règlement des intérêts : A : annuelle, M : mensuelle, B : bimestrielle, S : semestrielle, T : trimestrielle, X : autre.

IV – ANNEXES	IV
ELEMENTS DU BILAN – ETAT DE LA DETTE – DETAIL DES OPERATIONS DE COUVERTURE	B1.5

B1.5 – DETAIL DES OPERATIONS DE COUVERTURE (1) (suite)

Instruments de couverture (Pour chaque ligne, indiquer le numéro de contrat)	Effet de l'instrument de couverture								
	Référence de l'emprunt couvert	Taux payé		Taux reçu (7)		Charges et produits constatés depuis l'origine du contrat		Catégorie d'emprunt (8)	
		Index (5)	Niveau de taux (6)	Index	Niveau de taux	Charges c/668	Produits c/768	Avant opération de couverture	Après opération de couverture
Taux fixe (total)						0,00	0,00		
Taux variable simple (total)						0,00	0,00		
Taux complexe (total) (2)						0,00	0,00		
Total						0,00	0,00		

(5) Indiquer l'index utilisé ou la formule de taux.

(6) Pour les emprunts à taux variable, indiquer le niveau à la date de vote du budget.

(7) A compléter si l'instrument de couverture est un *swap*.

(8) Catégorie d'emprunt. Exemple A-1 (cf. la classification des emprunts suivant la typologie de la circulaire IOCB1015077C du 25 juin 2010 sur les produits financiers offerts aux collectivités territoriales).

IV – ANNEXES	IV
ELEMENTS DU BILAN – METHODES UTILISEES	B2

METHODES UTILISEES

Procédure d'amortissement (linéaire, dégressif, variable)	CHOIX DE L'ASSEMBLEE DELIBERANTE	Durée (en années)	Délibération du
	Biens de faible valeur - Seuil unitaire en deçà duquel les immobilisations de peu de valeur s'amortissent sur un an (article D. 3321-1 du CGCT) : 500 €		27/10/2017
	Catégories de biens amortis		
L	2031 - Frais d'études non suivis de réalisation	5	30/01/2007
L	2032 - Frais de recherche et de développement (en cas de réussite du projet)	5	30/01/2007
L	2033 -Frais d'insertion (en cas d'échec du projet d'investissement)	5	30/01/2007
L	2051 -Brevets (durée du privilège ou durée d'utilisation)	0	30/01/2007
L	2051 - Logiciels	2	30/01/2007
L	208 - Autres immobilisations incorporelles	2	30/01/2007
L	2114-21714-2214-2121/21721/2221 Plantations, Aménagements et agencements de terrains	20	30/01/2007
L	2131 -21731 - 2231 - 2132 - Bâtiments	25	30/01/2007
L	214 - 2174 -224 - Constructions sur sol d'autrui (durée du bail à construction)	0	30/01/2007
L	2135 - 21735 -2235 -Aménagements et agencements de bâtiments	20	30/01/2007
L	2157 - 21727 - 2257 - Matériel et outillage technique (dont parc DDE)	7	30/01/2007
L	2181 - 21781 - 2281 - Installations générales, agencements et aménagements divers	20	30/01/2007
L	2182 - 21782 -2282 - Matériel de transport	7	30/01/2007
L	2183- 21783 - 2283 - 2185 - 21782 - 2285 Matériel informatique, électronique téléphonie	5	30/01/2007
L	2184 - 21784 - 2284 - Mobilier, matériel de bureau	5	30/01/2007
L	2188 - 21788 - 2288 - Autre matériel	5	30/01/2007
L	204/...1 Subventions d'équipement versées - Biens mobiliers, matériel et études	5	18/06/2012
L	2182 Matériel de transport supérieur à 100 000 €	12	14/12/2015
L	204/...2 Subventions d'équipement versées - Bâtiments et installations	30	23/03/2016
L	204/...3 Subventions d'équipement versées - Projets d'infrastructures d'intérêt national	40	23/03/2016
L	compte 23* - Travaux sur bâtiments (y compris < ou = à 500 €)	25	30/10/2017

IV – ANNEXES	IV
ELEMENTS DU BILAN – ETAT DES PROVISIONS	B3

PROVISIONS CONSTITUEES AU 01/01/N ET PROVISIONS NOUVELLES

Nature de la provision	Montant de la provision de l'exercice (1) A	Date de constitution de la provision	Montant des provisions constituées au 01/01/N B	Montant total des provisions constituées C = A + B	Montant des reprises D	SOLDE E = C - D
Provisions pour risques et charges (2)	0,00		0,00	0,00	0,00	0,00
Provisions pour litiges	0,00		0,00	0,00	0,00	0,00
Provisions pour pertes de change	0,00		0,00	0,00	0,00	0,00
Provisions pour garanties d'emprunts	0,00		0,00	0,00	0,00	0,00
Autres provisions pour risques	0,00		0,00	0,00	0,00	0,00
Provisions pour dépréciation (2)	0,00		0,00	0,00	0,00	0,00
- des immobilisations	0,00		0,00	0,00	0,00	0,00
- des stocks	0,00		0,00	0,00	0,00	0,00
- des comptes de tiers	0,00		0,00	0,00	0,00	0,00
- des comptes financiers	0,00		0,00	0,00	0,00	0,00
TOTAL PROVISIONS	0,00		0,00	0,00	0,00	0,00

(1) Provision nouvelle ou abondement d'une provision déjà constituée.

(2) Indiquer l'objet de la provision (exemples : provision pour litiges au titre du procès, provisions pour dépréciation des immobilisations de l'équipement, ...).

IV – ANNEXES	IV
ELEMENTS DU BILAN – ETAT DES CHARGES TRANSFEREES	B4

ETAT DES CHARGES TRANSFEREES

Exercice	Nature de la dépense transférée	Durée de l'étalement (en mois)	Date de la délibération	Montant de la dépense transférée au compte 481 (I)	Montant amorti au titre des exercices précédents (II)	Montant de la dotation aux amortissements de l'exercice (c/6812) (III)	Solde (1)
TOTAL				0,00	0,00	0,00	0,00

(1) Correspond au montant de la charge restant à amortir = I – (II + III).

Exercice	Nature de la dépense transférée	Durée de l'étalement (en mois)	Date de la délibération	Montant de la dépense transférée au compte 481 (I)	Montant amorti au titre des exercices précédents (II)	Montant de la dotation aux amortissements de l'exercice (c/6862) (III)	Solde (1)
TOTAL				0,00	0,00	0,00	0,00

(1) Correspond au montant de la charge restant à amortir = I – (II + III).

IV – ANNEXES	IV
ELEMENTS DU BILAN – DETAIL DES OPERATIONS POUR COMPTE DE TIERS	B5

CHAPITRE D'OPERATIONS POUR COMPTE DE TIERS (Détail) (1)

- (1) Ouvrir un cadre par opération pour compte de tiers.
- (2) Ensemble des réalisations connues (hors restes à réaliser).
- (3) A remplir uniquement en cas de reprise des résultats de l'exercice précédent, soit après le vote du compte administratif, soit en cas de reprise anticipée des résultats.
- (4) Total = Restes à réaliser N-1 + Nouveaux crédits votés.
- (5) Inscrire le chapitre et la nature des travaux.
- (6) Le chapitre 45 doit être détaillé conformément au plan de comptes, tant en dépenses qu'en recettes.
- (7) Indiquer le chapitre.

IV – ANNEXES	IV
ELEMENTS DU BILAN – ETAT DES PRETS	B6

Prêts (compte 274)

Bénéficiaires	Date de la délibération	Encours restant dû au 01/01/N	Montant de l'annuité à recouvrer		ICNE de l'exercice
			Capital	Intérêts	
Assortis d'intérêts (total)		0,00	0,00	0,00	0,00
Non assortis d'intérêts (total)		0,00	0,00		

IV – ANNEXES	IV
ELEMENTS DU BILAN EQUILIBRE DES OPERATIONS FINANCIERES – DEPENSES	B7.1

DEPENSES A COUVRIR PAR DES RESSOURCES PROPRES

Art. (1)	Libellé (1)	Propositions nouvelles	Vote (2)
DEPENSES TOTALES A COUVRIR PAR DES RESSOURCES PROPRES =A + B		0,00	I 0,00
16 Emprunts et dettes assimilées (A)		0,00	0,00
1631	Emprunts obligataires	0,00	0,00
1641	Emprunts en euros	0,00	0,00
1643	Emprunts en devises	0,00	0,00
16441	Opérations afférentes à l'emprunt	0,00	0,00
1671	Avances consolidées du Trésor	0,00	0,00
1672	Emprunts sur comptes spéciaux du Trésor	0,00	0,00
1678	Autres emprunts et dettes	0,00	0,00
1681	Autres emprunts	0,00	0,00
1682	Bons à moyen terme négociables	0,00	0,00
1687	Autres dettes	0,00	0,00
Dépenses et transferts à déduire des ressources propres (B)		0,00	0,00
10...	<i>Reprise de dotations, fonds divers et réserves</i>		
10...	Reversement de dotations, fonds divers et réserves		
139	<i>Subv. invest. transférées cpte résultat</i>	0,00	0,00
020	Dépenses imprévues	0,00	0,00

	Op. de l'exercice I	Restes à réaliser en dépenses de l'exercice précédent (3) (4)	Solde d'exécution D001 (3) (4)	TOTAL II
Dépenses à couvrir par des ressources propres	0,00	0,00	0,00	0,00

(1) Détailler les chapitres budgétaires par article conformément au plan de comptes.

(2) Crédits de l'exercice votés lors de la séance.

(3) Inscrire uniquement si le compte administratif est voté ou en cas de reprise anticipée des résultats de l'exercice précédent.

(4) Indiquer le montant correspondant figurant en II - Présentation générale du budget – vue d'ensemble.

IV – ANNEXES	IV
ELEMENTS DU BILAN EQUILIBRE DES OPERATIONS FINANCIERES – RECETTES	B7.2

RESSOURCES PROPRES

Art. (1)	Libellé (1)	Propositions nouvelles	Vote (2)
RECETTES (RESSOURCES PROPRES) = a + b		1 346 900,00	III 1 346 900,00
Ressources propres externes de l'année (a)		165 000,00	165 000,00
10222	FCTVA	165 000,00	165 000,00
10228	Autres fonds	0,00	0,00
138	Autres subventions invest. non transf.	0,00	0,00
26...	Participations et créances rattachées		
27...	Autres immobilisations financières		
Ressources propres internes de l'année (b)		1 181 900,00	1 181 900,00
169	Primes de remboursement des obligations	0,00	0,00
26...	Participations et créances rattachées		
27...	Autres immobilisations financières		
28...	Amortissement des immobilisations		
28051	Concessions et droits similaires	0,00	0,00
281311	Bâtiments administratifs	68 500,00	68 500,00
281318	Autres bâtiments publics	500,00	500,00
281351	Bâtiments publics	13 800,00	13 800,00
28157	Matériel et outillage techniques	634 000,00	634 000,00
28181	Installations générales, aménagt divers	9 000,00	9 000,00
28182	Matériel de transport	450 000,00	450 000,00
281848	Autres matériels de bureau et mobiliers	6 100,00	6 100,00
481...	Charges à rép. sur plusieurs exercices		
024	Produits des cessions d'immobilisations	0,00	0,00
021	Virement de la section de fonctionnement	0,00	0,00

	Opérations de l'exercice III	Restes à réaliser en recettes de l'exercice précédent (3) (4)	Solde d'exécution R001 (3) (4)	Affectation R1068 (3)	TOTAL IV
Total ressources propres disponibles	1 346 900,00	0,00	3 052 383,63	0,00	4 399 283,63

	Montant
Dépenses à couvrir par des ressources propres	II 0,00
Ressources propres disponibles	IV 4 399 283,63
Solde	V = IV – II (5) 4 399 283,63

(1) Les comptes 169, 26, 27, 28 et 481 sont à détailler conformément au plan de comptes.

(2) Crédits de l'exercice votés lors de la séance.

(3) Inscrire uniquement si le compte administratif est voté ou en cas de reprise anticipée des résultats de l'exercice précédent.

(4) Indiquer le montant correspondant figurant en II - Présentation générale du budget – vue d'ensemble.

(5) Indiquer le signe algébrique.

IV – ANNEXES	IV
ENGAGEMENTS HORS BILAN – ENGAGEMENTS DONNES ET RECUS EMPRUNTS GARANTIS	C1.1

C1.1 – ETAT DES EMPRUNTS GARANTIS

Désignation du bénéficiaire	Année de mobilisation et profil d'amortissement de l'emprunt (1)		Objet de l'emprunt garanti	Organisme prêteur ou chef de file	Montant initial	Capital restant dû au 01/01/N	Durée résiduelle	Périodicité des remboursements (2)	Taux initial			Taux à la date de vote du budget (6)			Catégorie d'emprunt (7)	Indices ou devises pouvant modifier l'emprunt	Annuité garantie au cours de l'exercice	
	Année	Profil							Taux (3)	Index (4)	Taux actuariel (5)	Taux (3)	Index (4)	Niveau de taux			En intérêts (8)	En capital
Total des emprunts contractés par des collectivités ou des EP (hors logements sociaux)					0,00	0,00										0,00	0,00	
Total des emprunts autres que ceux contractés par des collectivités ou des EP (hors logements sociaux)					0,00	0,00										0,00	0,00	
Total des emprunts contractés pour des opérations de logement social					0,00	0,00										0,00	0,00	
TOTAL GENERAL					0,00	0,00										0,00	0,00	

(1) Indiquer C pour amortissement constant, P pour amortissement progressif, F pour in fine, X pour autres (à préciser).

(2) Indiquer la périodicité des remboursements A : annuelle ; M : mensuelle ; B : bimestrielle ; S : semestrielle ; T : trimestrielle ; X : autre.

(3) Type de taux d'intérêt : F : fixe ; V : variable simple ; C : complexe (c'est-à-dire un taux variable qui n'est pas seulement défini comme la simple addition d'un taux usuel de référence et d'une marge exprimée en point de pourcentage).

(4) Indiquer le type d'index (ex. EURIBOR 3 mois ...).

(5) Taux annuel, tous frais compris.

(6) Taux hors opération de couverture. Pour les emprunts à taux variable, indiquer le niveau à la date de vote du budget.

(7) Catégorie d'emprunt hors opération de couverture. Exemple A-1 (cf. la classification des emprunts suivant la typologie de la circulaire IOCB1015077C du 25 juin 2010 sur les produits financiers offerts aux collectivités territoriales).

(8) Il s'agit des intérêts dus au titre du contrat initial et comptabilisés à l'article 66111 « Intérêts réglés à l'échéance » (intérêts décaissés).

IV – ANNEXES	IV
ENGAGEMENTS HORS BILAN – CALCUL DU RATIO D'ENDETTEMENT RELATIF AUX GARANTIES D'EMPRUNT	C1.2

C1.2 – CALCUL DU RATIO D'ENDETTEMENT RELATIF AUX GARANTIES D'EMPRUNT

Calcul du ratio de l'article L. 3231-4 du CGCT	Valeur en euros	
Total des annuités déjà garanties à échoir dans l'exercice (1)	A	0,00
Total des premières annuités entières des nouvelles garanties de l'exercice (1)	B	0,00
Annuité nette de la dette de l'exercice (2)	C	0,00
Provisions pour garanties d'emprunts	D	0,00
Total des annuités d'emprunts garantis de l'exercice	I = A + B + C - D	0,00
Recettes réelles de fonctionnement	II	0,00
Part des garanties d'emprunt accordées au titre de l'exercice en % (3)	I / II	0,00

(1) Hors opérations visées par l'article L. 3231-4-1 du CGCT.

(2) Cf. définition de l'article D. 1511-30 du CGCT.

(3) Les garanties d'emprunt accordées au titre d'un exercice ne doivent pas représenter plus de 50 % des recettes réelles de fonctionnement de ce même exercice.

IV – ANNEXES	IV
ENGAGEMENTS HORS BILAN – SUBVENTIONS VERSEES	C2

SUBVENTIONS VERSEES DANS LE CADRE DU VOTE DU BUDGET (article L. 3312-7 du CGCT)

Article (1)	Subventions (2)	Objet (3)	Nom de l'organisme	Nature juridique de l'organisme	Montant de la subvention
INVESTISSEMENT (total)					0,00
FONCTIONNEMENT (total)					0,00

(1) Indiquer l'article d'imputation de la subvention.

(2) Dénomination ou numéro éventuel de la subvention.

(3) Objet pour lequel est versée la subvention.

IV – ANNEXES	IV
ENGAGEMENTS HORS BILAN – ETAT DES CONTRATS DE CREDIT-BAIL	C3

ETAT DES CONTRATS DE CREDIT-BAIL RESTANT A COURIR (MOBILIER ET IMMOBILIER)

Type et nature du bien ayant fait l'objet du contrat	Exercice d'origine du contrat	Désignation du crédit bailleur	Durée du contrat (en mois)	Montant de la redevance de l'exercice	Montant des redevances restant à courir					
					N+1	N+2	N+3	N+4	Cumul restant	Total (1)
Crédits-bails mobiliers				0,00	0,00	0,00	0,00	0,00	0,00	0,00
Crédits-bails immobiliers				0,00	0,00	0,00	0,00	0,00	0,00	0,00
Total				0,00	0,00	0,00	0,00	0,00	0,00	0,00

(1) Total = (N+1, N+2, N+3, N+4) + cumul restant.

IV – ANNEXES	IV
ENGAGEMENTS HORS BILAN – ETAT DES CONTRATS DE PARTENARIAT PUBLIC-PRIVE	C4

ETAT DES CONTRATS DE PARTENARIAT PUBLIC-PRIVE

(1) Somme des rémunérations relatives à l'investissement restant à verser au cocontractant pour la durée restante du contrat de PPP au 01/01/N.

(2) Montant inscrit à la colonne précédente déduction faite de la somme des participations reçues d'autres collectivités publiques au titre de la part investissement.

IV – ANNEXES	IV
ENGAGEMENTS HORS BILAN – ETAT DES AUTRES ENGAGEMENTS DONNES	C5

ETAT DES AUTRES ENGAGEMENTS DONNES

Année d'origine	Nature de l'engagement	Organisme bénéficiaire	Durée en années	Périodicité	Dette en capital à l'origine	Dette en capital au 1/1/N	Annuité à verser au cours de l'exercice
TOTAL					0,00	0,00	0,00
8017 Subventions à verser en annuités					0,00	0,00	0,00
8018 Autres engagements donnés					0,00	0,00	0,00
Au profit d'organismes publics					0,00	0,00	0,00
Au profit d'organismes privés (1)					0,00	0,00	0,00

(1) Concernant les garanties accordées à l'Agence France Locale (Article L.1611-3-2 du CGCT) :

- l' « Organisme bénéficiaire » de la garantie est toute personne titulaire d'un « titre éligible » émis ou créé par l'Agence France Locale ;
- la rubrique « Périodicité » n'est pas remplie car la garantie n'a pas de périodicité. La garantie est d'une durée totale indiquée à la colonne qui précède ;
- la colonne « Dette en capital à l'origine » correspond au montant total de la garantie accordée aux titulaires d'un titre éligible ;
- la colonne « Dette en capital au 1/1/N » correspond au montant résiduel de la garantie au 1/1/N ;
- la colonne « Annuité à verser au cours de l'exercice » n'est pas remplie car l'octroi de la garantie n'implique pas que des versements annuels aient lieu. Des versements ne seront effectués qu'en cas d'appel de la garantie.

IV – ANNEXES	IV
ENGAGEMENTS HORS BILAN – ETAT DES ENGAGEMENTS RECUS	C6

ETAT DES ENGAGEMENTS RECUS

Année d'origine	Nature de l'engagement	Organisme émetteur	Durée en années	Périodicité	Créance en capital à l'origine	Créance en capital au 01/01/N	Annuité à recevoir au cours de l'exercice
TOTAL					0,00	0,00	0,00
	8026 Redevance de crédit-bail restant à recevoir (crédit-bail immobilier)				0,00	0,00	0,00
	8027 Subventions à recevoir par annuités (annuités restant à recevoir)				0,00	0,00	0,00
	8028 Autres engagements reçus				0,00	0,00	0,00
	A l'exception de ceux reçus des entreprises				0,00	0,00	0,00
	Engagements reçus des entreprises				0,00	0,00	0,00

IV – ANNEXES	IV
ENGAGEMENTS HORS BILAN – AUTORISATIONS DE PROGRAMME	C7

SITUATION DES AUTORISATIONS DE PROGRAMME ET CREDITS DE PAIEMENT

N° ou intitulé de l'AP	Montant des AP			Montant des CP			
	Pour mémoire AP votée y compris ajustement	Révision de l'exercice N	Total cumulé (toutes les délibérations y compris pour N)	Crédits de paiement antérieurs (réalisations cumulées au 01/01/N) (1)	Crédits de paiement ouverts au titre de l'exercice N (2)	Restes à financer de l'exercice N+1	Restes à financer (exercices au-delà de N+1)
TOTAL	5 649 332,52	4 482 400,00	10 131 732,52	1 050 047,23	2 135 825,88	1 245 457,47	2 658 446,47
K419E03 AP 2018 - Acquisition et travaux bâtiment Limoux	550 000,00	0,00	550 000,00	0,00	550 000,00	0,00	0,00
K419E04 AP 2018 - Travaux toiture bâtiment Parc	200 000,00	0,00	200 000,00	0,00	200 000,00	0,00	0,00
I112E03 AP 2019-2022 - Matériels non roulants	0,00	1 395 200,00	1 395 200,00	0,00	348 800,00	348 800,00	697 600,00
I112E04 AP 2019-2022 - Matériels roulants	0,00	3 000 000,00	3 000 000,00	0,00	750 000,00	750 000,00	1 500 000,00
I112E05 AP 2019-2022 - Outillage	0,00	56 000,00	56 000,00	0,00	14 000,00	14 000,00	28 000,00
I112E02 AP 2019/2022 - Mobilier	0,00	31 200,00	31 200,00	0,00	7 800,00	7 800,00	15 600,00
I112E01 AP Récurrente	4 018 959,44	0,00	4 018 959,44	902 065,24	120 000,00	69 485,06	417 246,47
K210E01 AP Récurrente	350 832,00	0,00	350 832,00	0,00	0,00	0,00	0,00
K419E01 AP Récurrente	529 541,08	0,00	529 541,08	147 981,99	145 225,88	55 372,41	0,00

(1) Il s'agit des réalisations effectives correspondant aux mandats émis.

(2) Il s'agit du montant prévu initialement par l'échéancier corrigé des révisions.

IV – ANNEXES	IV
ENGAGEMENTS HORS BILAN – AUTORISATIONS D'ENGAGEMENT	C8

SITUATION DES AUTORISATIONS D'ENGAGEMENT ET CREDITS DE PAIEMENT

N° ou intitulé de l'AE	Montant des AE			Montant des CP			
	Pour mémoire AE votée y compris ajustement	Révision de l'exercice N	Total cumulé (toutes les délibérations y compris pour N)	Crédits de paiement antérieurs (réalisations cumulées au 01/01/N) (1)	Crédits de paiement ouverts au titre de l'exercice N (2)	Restes à financer de l'exercice N+1	Restes à financer (exercices au-delà de N+1)
TOTAL	0,00	0,00	0,00	0,00	0,00	0,00	0,00

(1) Il s'agit des réalisations effectives correspondant aux mandats émis.

(2) Il s'agit du montant prévu initialement par l'échéancier corrigé des révisions.

IV – ANNEXES	IV
ENGAGEMENTS HORS BILAN – ETAT DES RECETTES GREVEES D'UNE AFFECTATION SPECIALE	C9

ETAT DES RECETTES GREVEES D'UNE AFFECTATION SPECIALE

Tableau récapitulatif des recettes grevées d'une affectation spéciale

Libellé (1)	Restes à employer au 01/01/N	Montant recettes	Montant dépenses	Restes à employer au 31/12/N
Total	0,00	0,00	0,00	0,00

(1) Par exemple, TCAUE, TDENS, taxe de séjour, FEDER, dons et legs grevés d'une affectation, toutes recettes grevées d'une affectation spéciale et non ventilables ou recettes ventilables mais pour lesquelles le département souhaite un niveau de détail plus fin que dans la présentation croisée.

(2) Ouvrir un tableau par recette grevée d'une affectation spéciale et reproduire le tableau autant de fois que nécessaire pour décrire l'ensemble des recettes grevées d'une affectation spéciale.

(3) Reste à employer au 31/12/N = reste à employer au 01/01/N + total recettes de l'exercice – total dépenses de l'exercice.

IV – ANNEXES	IV
AUTRES ELEMENTS D'INFORMATIONS – ETAT DU PERSONNEL AU 01/01/N	D1.1

D1.1 – ETAT DU PERSONNEL AU 01/01/N

GRADES OU EMPLOIS (1)	CATEGORIES (2)	EMPLOIS BUDGETAIRES (3)			EFFECTIFS POURVUS SUR EMPLOIS BUDGETAIRES EN ETPT (4)		
		EMPLOIS PERMANENTS À TEMPS COMPLET	EMPLOIS PERMANENTS À TEMPS NON COMPLET	TOTAL	AGENTS TITULAIRES	AGENTS NON TITULAIRES	TOTAL
EMPLOIS FONCTIONNELS (a)		0,00	0,00	0,00	0,00	0,00	0,00
Directeur général des services		0,00	0,00	0,00	0,00	0,00	0,00
Directeur général adjoint des services		0,00	0,00	0,00	0,00	0,00	0,00
Directeur général des services techniques		0,00	0,00	0,00	0,00	0,00	0,00
Emplois créés au titre de l'article 6-1 de la loi n° 84-53		0,00	0,00	0,00	0,00	0,00	0,00
FILIERE ADMINISTRATIVE (b)		0,00	0,00	0,00	0,00	0,00	0,00
FILIERE TECHNIQUE (c)		0,00	0,00	0,00	0,00	0,00	0,00
FILIERE SOCIALE (d)		0,00	0,00	0,00	0,00	0,00	0,00
FILIERE MEDICO-SOCIALE(e)		0,00	0,00	0,00	0,00	0,00	0,00
FILIERE MEDICO-TECHNIQUE (f)		0,00	0,00	0,00	0,00	0,00	0,00
FILIERE SPORTIVE (g)		0,00	0,00	0,00	0,00	0,00	0,00
FILIERE CULTURELLE (h)		0,00	0,00	0,00	0,00	0,00	0,00
FILIERE ANIMATION (i)		0,00	0,00	0,00	0,00	0,00	0,00
FILIERE POLICE (j)		0,00	0,00	0,00	0,00	0,00	0,00
EMPLOIS NON CITES (k) (5)		0,00	0,00	0,00	0,00	0,00	0,00
TOTAL GENERAL (b + c + d + e + f + g + h + i + j + k)		0,00	0,00	0,00	0,00	0,00	0,00

(1) Les grades ou emplois sont désignés conformément à la circulaire n° NOR : INTB9500102C du 23 mars 1995. Les emplois fonctionnels sont également comptabilisés dans leur filière d'origine.

(2) Catégories : A, B ou C.

(3) Emplois budgétaires créés par l'assemblée délibérante. Les emplois permanents à temps complet sont comptabilisés pour une unité, les emplois à temps non complet sont comptabilisés à hauteur de la quotité de travail prévue par la délibération créant l'emploi.

(4) Equivalent temps plein annuel travaillé (ETPT). Le décompte est proportionnel à l'activité des agents, mesurée par leur quotité de temps de travail et par leur période d'activité sur l'année :

ETPT = Effectifs physiques * quotité de temps de travail * période d'activité dans l'année

Exemple : un agent à temps plein (quotité de travail = 100 %) présent toute l'année correspond à 1 ETPT ; un agent à temps partiel, à 80 % (quotité de travail = 80 %) présent toute l'année correspond à 0,8 ETPT ; un agent à temps partiel, à 80 % (quotité de travail = 80 %) présent la moitié de l'année (ex : CDD de 6 mois, recrutement à mi-année) correspond à 0,4 ETPT (0,8 * 6 / 12).

(5) Par exemple : emplois dont les missions ne correspondent pas à un cadre d'emploi existant, « emplois spécifiques » régis par l'article 139 ter de la loi n° 84-53 du 26 janvier 1984 etc.

IV – ANNEXES	IV
AUTRES ELEMENTS D'INFORMATIONS – ETAT DU PERSONNEL AU 01/01/N	D1.1

D1.1 – ETAT DU PERSONNEL AU 01/01/N (suite)

AGENTS NON TITULAIRES EN FONCTION AU 01/01/N	CATEGORIES (1)	SECTEUR (2)	REMUNERATION (3)		CONTRAT	
			Indice (8)	Euros	Fondement du contrat (4)	Nature du contrat (5)
Agents occupant un emploi permanent (6)				0,00		
Agents occupant un emploi non permanent (7)				0,00		
TOTAL GENERAL				0,00		

(1) CATEGORIES: A, B et C.

(2) SECTEUR ADM : Administratif.
 TECH : Technique.
 URB : Urbanisme (dont aménagement urbain).
 S : Social.
 MS : Médico-social.
 MT : Médico-technique.
 SP : Sportif.
 CULT : Culturel.
 ANIM : Animation.
 PM : Police.
 OTR : Missions non rattachables à une filière.

(3) REMUNERATION : Référence à un indice brut (indiquer le niveau de l'indice brut) de la fonction publique ou en euros annuels bruts (indiquer l'ensemble des éléments de la rémunération brute annuelle).

(4) CONTRAT : Motif du contrat (loi du 26 janvier 1984 modifiée) :

3-a° : article 3, 1er alinéa : accroissement temporaire d'activité.
 3-b : article 3, 2ème alinéa : accroissement saisonnier d'activité.
 3-1 : remplacement d'un fonctionnaire autorisé à servir à temps partiel ou indisponible (maladie, maternité...).
 3-2 : vacance temporaire d'un emploi.
 3-3-1° : absence de cadre d'emplois de fonctionnaires susceptibles d'assurer les fonctions correspondantes.
 3-3-2° : emplois du niveau de la catégorie A lorsque les besoins des services ou la nature des fonctions le justifient.
 3-3-3° : emplois de secrétaire de mairie des communes de moins de 1 000 habitants et de secrétaire des groupements composés de communes dont la population moyenne est inférieure à ce seuil.
 3-3-4° : emplois à temps non complet des communes de moins de 1 000 habitants et des groupements composés de communes dont la population moyenne est inférieure à ce seuil, lorsque la quotité de temps de travail est inférieure à 50 %.
 3-3-5° : emplois des communes de moins de 2 000 habitants et des groupements de communes de moins de 10 000 habitants dont la création ou la suppression dépend de la décision d'une autorité qui s'impose à la collectivité ou à l'établissement en matière de création, de changement de périmètre ou de suppression d'un service public.
 3-4 : article 21 de la loi n° 2012-347 : contrat à durée indéterminée obligatoirement proposée à un agent contractuel.
 38 : article 38 travailleurs handicapés catégorie C.
 47 : article 47 recrutements directs sur emplois fonctionnaires.
 110 : article 110 collaborateurs de groupes de cabinets.
 110-1 : collaborateurs de groupes d'élus.
 A : autres (préciser).

(5) Indiquer si l'agent contractuel est titulaire d'un contrat à durée déterminée (CDD) ou d'un contrat à durée indéterminée (CDI). Les contrats particuliers devront être labellisés « A / autres » et feront l'objet d'une précision (ex : « contrats aidés »).

(6) Occupent un emploi permanent de la fonction publique territoriale, les agents non titulaires recrutés sur le fondement des articles 3-1, 3-2, 3-3, 38 et 47 de la loi n° 84-53 du 26 janvier 1984, ainsi que les agents qui sont titulaires d'un contrat à durée indéterminée pris sur le fondement de l'article 21 de la loi n° 2012-347.

(7) Occupent un emploi non permanent de la fonction publique territoriale, les agents non titulaires recrutés sur le fondement des articles 3, 110 et 110-1.

(8) Si un contrat fixe comme référence de rémunération un traitement hors échelle, il convient de mentionner le chevron conformément à l'article 6 décret 85-1148 du 20 octobre 1985.

IV – ANNEXES	IV
ENGAGEMENTS HORS BILAN – LISTE DES GRADES OU EMPLOIS A INSCRIRE	D1.2

GRADES OU EMPLOIS	Catégorie	GRADES OU EMPLOIS	Catégorie	GRADES OU EMPLOIS	Catégorie
Directeur général des services	A	Agent de salubrité	C	Adjoint d'animation principal	C
Directeur général adjoint des services	A	Agent d'entretien qualifié	C	Adjoint d'animation qualifié	C
Collaborateur de cabinet		Agent d'entretien	C	Adjoint d'animation	C
		Autres (préciser)	C	Agent d'animation qualifié	C
Secteur administratif :				Agent d'animation	C
Administrateur	A	Secteur social :			
Directeur	A	Conseiller socio-éducatif	A	Secteur culturel :	
Attaché principal	A	Assistant socio-éducatif principal, dont:	B	Conservateur du patrimoine (dont conservateur en chef)	A
Attaché	A	* assistant de service social		Conservateur de bibliothèques (dont conservateur en chef)	A
Rédacteur en chef	B	* conseiller en ESF		Attaché de conservation	A
Rédacteur principal	B	* éducateur spécialisé	B	Bibliothécaire	A
Rédacteur	B	Assistant socio-éducatif, dont:		Directeur d'enseignement artistique	A
Adjoint adm. principal de 1ère classe	C	* assistant de service social		Professeur d'enseignt. artist.hors classe	A
Adjoint adm. principal de 2ème classe	C	* conseiller en ESF		Prof. d'enseignt. art. de classe normale	A
Adjoint administratif	C	* éducateur spécialisé		Assistant qualifié de conserv. hors cl.	B
Agent administratif qualifié	C	Educateur de jeunes enfants chef	B	Assistant qualifié de conserv. de 1ère cl.	B
Agent administratif	C	Educateur de jeunes enfants principal	B	Assistant qualifié de conserv. de 2è cl.	B
Autres (préciser)		Educateur de jeunes enfants		Assistant de conserv. hors classe	B
		Moniteur éducateur	C	Assistant de conserv. de 1ère classe	B
Secteur technique:		Agent social qualifié de 1ère classe	C	Assistant de conserv. de 2ème classe	B
Ingénieur en chef de 1ère catégorie	A	Agent social qualifié de 2ème classe	C	Assistant spécialisé d'enseignt. artist.	B
Ingénieur en chef	A	Agent social	C	Assitant d'enseignement artistique	B
Ingénieur subdivisionnaire	A	Autres (préciser)		Agent qualifié du patrimoine hors classe	C
Technicien en chef	A	Secteur sportif :		Agent qualifié du patr. 1ère et 2ème cl.	C
Technicien principal	B	Cons. des activités phys.& sport. ppal	A	Agent du patrimoine de 1ère classe	C
Technicien	B	Conseiller des activités phys.& sport.	A	Agent du patrimoine de 2ème classe	C
Agent de maîtrise principal	B	Educ. des activités phys.et sport.hors cl.	B	Autres (préciser)	
Agent de maîtrise qualifié	C	Educ. des activités phys.et sport.1ère cl.	B		
Agent de maîtrise	C	Educ. des activités phys.et sport. 2è cl.	B		
Agent technique en chef	C	Opér. des activités phys.et sport. ppal	C		
Agent technique principal et qualifié	C	Opér. des activités phys.et sport. qualif.	C		
Agent technique	C	Opér. des activités phys. et sport.	C		
Gardien d'immeuble en chef	C	Aide-opérateur	C		
Gardien d'immeuble principal et qualifié	C	Autres (préciser)			
Gardien d'immeuble	C	Secteur animation :			
Chef de garage principal	C	Animateur –chef	B		
Chef de garage	C	Animateur principal	B		
Conducteur spéc. de 1er et 2ème niveau	C	Animateur	B		
Conducteur	C				
Agent de salubrité en chef	C				
Agent de salubrité principal et qualifié	C				

IV – ANNEXES	IV
ENGAGEMENTS HORS BILAN – LISTE DES GRADES OU EMPLOIS A INSCRIRE (suite)	D1.2

GRADES OU EMPLOIS	Catégorie	GRADES OU EMPLOIS	Catégorie
Secteur médico-social :			
Médecin hors classe	A	Auxiliaire de puériculture principal	C
Médecin de 1ère et 2ème classe	A	Auxiliaire de puériculture	C
Psychologue hors classe	A	Auxiliaire de soins principal	C
Psychologue de classe normale	A	Auxiliaire de soins	C
Sage-femme hors classe	A	Autres (préciser)	
Sage-femme de 1ère classe	A		
Sage-femme de 2ème classe	A	Secteur médico-technique :	
Coordinatrice de crèches	A	Biologiste, vétér. et pharm. de cl. except	A
Puéricultrice hors classe	B	Biologiste, vétér. et pharm. hors classe	A
Puéricultrice de classe supérieure	B	Biologiste, vétér., pharm. de 1è et 2è cl.	A
Puéricultrice de classe normale	B	Assistant médico-technique hors classe	B
Infirmière hors classe	B	Assistant médico-technique de cl. supér.	B
Infirmière de classe supérieure	B	Assistant médico-technique de cl. normale	B
Infirmière de classe normale	B	Aide médico-technique qualifié	C
Rééducateur hors classe	B	Aide médico-technique	C
Rééducateur de classe supérieure	B	Autres (préciser)	
Rééducateur de classe normale	B		

IV – ANNEXES	IV
LISTE DES ORGANISMES DANS LESQUELS LE DEPARTEMENT A PRIS UN ENGAGEMENT FINANCIER (Articles L. 2313-1 et L. 2313-1-1 applicables au département par renvoi de l'article L. 3313-1 du CGCT)	D2

Les documents financiers et comptables de ces organismes sont mis à la disposition du public à Conseil Général de l'AUDE Allée R.Courrière 11809 CARCASSONNE (1).
Toute personne a le droit de demander communication à ses frais.

Nature de l'engagement (2)	Nom de l'organisme	Raison sociale de l'organisme	Nature juridique de l'organisme	Montant de l'engagement
Délégation de service public (3)				
Détention d'une part du capital				
Garantie ou cautionnement d'un emprunt				
Subventions supérieures à 75 000 € ou représentant plus de 50 % du produit figurant au compte de résultat de l'organisme				
Autres				

(1) Hôtel du département et autres lieux publics désignés par le département.

(2) Indiquer la date de la décision (délibérations, contrats ou décisions de l'exécutif).

(3) Préciser la nature de la délégation (concession, affermage, régie intéressée...).

IV – ANNEXES	IV
AUTRES ELEMENTS D'INFORMATIONS – LISTE DES ORGANISMES DE REGROUPEMENT	D3.1

LISTE DES ORGANISMES DE REGROUPEMENT AUXQUELS ADHERE LE DEPARTEMENT

DESIGNATION DES ORGANISMES	Date d'adhésion	Mode de participation	Montant du financement
Syndicats mixtes (article L. 5721-1 du CGCT)			
Autres organismes de regroupement			

IV – ANNEXES	IV
AUTRES ELEMENTS D'INFORMATIONS – LISTE DES ETABLISSEMENTS PUBLICS CREES	D3.2

LISTE DES ETABLISSEMENTS PUBLICS CREES

(1) Il s'agit de recenser les établissements publics créés par la collectivité pour l'exploitation directe d'un service public relevant de sa compétence.

Pour rappel, la collectivité a l'obligation de constituer une régie si le service concerné est de nature industrielle et commerciale (cf. article L. 1412-1 du CGCT) ou la faculté de constituer une régie si le service concerné est de nature administrative et n'est pas de ceux qui, par leur nature ou par la loi, ne peuvent être assurés que par la collectivité elle-même (cf. article L. 1412-2 du CGCT).

Les régies ainsi créées peuvent, au choix de la collectivité, être dotées :

- soit de la personnalité morale et de l'autonomie financière ;
- soit de la seule autonomie financière.

Cependant, il convient de préciser que seules les régies dotées de la personnalité morale et de l'autonomie financière sont dénommées établissement public et doivent être recensées dans cet état.

IV – ANNEXES	IV
AUTRES ELEMENTS D'INFORMATIONS – LISTE DES SERVICES INDIVIDUALISES DANS UN BUDGET ANNEXE	D3.3

LISTE DES SERVICES INDIVIDUALISES DANS UN BUDGET ANNEXE

(1) Exemples de catégories : régie à seule autonomie financière, opérations d'aménagement, service social et médico-social...

IV – ANNEXES	IV
AUTRES ELEMENTS D'INFORMATIONS – LISTE DES SERVICES ASSUJETTIS A LA TVA ET NON ERIGES EN BUDGET ANNEXE	D3.4

LISTE DES SERVICES ASSUJETTIS A LA TVA ET NON ERIGES EN BUDGET ANNEXE

IV – ANNEXES	IV
DECISIONS EN MATIERE DE TAUX DES CONTRIBUTIONS DIRECTES ET INDIRECTES	E1

TAUX DES CONTRIBUTIONS DIRECTES ET INDIRECTES

	Base notifiée (si connue à la date de vote) ou assiettes	Variation des bases ou assiettes / (N-1)	Taux ou coefficient multiplicateur appliqué par décision du conseil général	Variation du taux / N-1	Produit voté par le conseil général	Variation du produit / N-1
Taxe foncières sur les propriétés bâties	0,00	0,00 %	0,00 %	0,00 %	0,00	0,00 %
Taxe destinée au financement des dépenses des conseils d'architecture, d'urbanisme et d'environnement	0,00	0,00 %	0,00 %	0,00 %	0,00	0,00 %
Taxe départementale des espaces naturels sensibles	0,00	0,00 %	0,00 %	0,00 %	0,00	0,00 %
Taxe départementale de publicité foncière et droit départemental d'enregistrement	0,00	0,00 %	0,00 %	0,00 %	0,00	0,00 %
Taxe sur la consommation finale d'électricité	0,00	0,00 %	0,00	0,00 %	0,00	0,00 %
Taxe sur les remontées mécaniques	0,00	0,00 %	0,00 %	0,00 %	0,00	0,00 %
Taxe d'aménagement	0,00	0,00 %	0,00 %	0,00 %	0,00	0,00 %
Total des contributions directes et indirectes	0,00	0,00 %			0,00	0,00 %

(1) Détailler les taxes pour lesquelles le département a un pouvoir de modulation du taux.

IV – ANNEXES	IV
ARRETE ET SIGNATURES	E2

Nombre de membres en exercice : 38

Nombre de membres présents : 38

Nombre de suffrages exprimés : 38

VOTES :

Pour : 38

Contre : 0

Abstentions : 0

Date de convocation : 27/03/2019

Présenté par le Président du Conseil Départemental (1),

A Carcassonne, le 08/04/2019

le Président du Conseil Départemental,

Délibéré par l'assemblée (2), réunie en session Budget Primitif

A Carcassonne, le 08/04/2019

Les membres de l'assemblée délibérante (2),

Certifié exécutoire par le Président du Conseil Départemental (1), compte tenu de la transmission en préfecture, le 16/04/2019, et de la publication le 16/04/2019

A Carcassonne, le 16/04/2019

(1) Indiquer « la présidente » ou « le président ».

(2) L'assemblée délibérante étant : Conseil Départemental de l'Aude (indiquer la nature de l'assemblée délibérante : conseil général, conseil syndical...).

REPUBLIQUE FRANCAISE

Département de l'Aude - Structure Accueil Enfance -SAE

M22

BUDGET PRIMITIF

2019

CADRE NORMALISE DE PRESENTATION DU BUDGET PREVISIONNEL D'UN ETABLISSEMENT ET SERVICE SOCIAL ET MEDICO-SOCIAL RELEVANT DE L'ARTICLE L.312-1 DU CODE DE L'ACTION SOCIALE ET DES FAMILLES (DEPENSES D'EXPLOITATION)

GROUPE 1 : DEPENSES AFFERENTES A L'EXPLOITATION COURANTE

		Réal n-2	Budget exécutoire n-1	Budget prévisionnel proposé			Dépenses autorisées	Budget exécutoire
				Reconductions	Mesures nouvelles	Total		
		(1)	(2)	(3)	(4)	(5) = (3) + (4)	(6)	(7)
Dépenses afférentes à l'exploitation courante								
60611	Achats non stockés de matières et fournitures - Eau et assainissement	0,00	18 895,00	0,00	10 000,00	10 000,00		10 000,00
60612	Achats non stockés de matières et fournitures - Énergie, électricité	0,00	47 330,00	0,00	29 000,00	29 000,00		29 000,00
60621	Achats non stockés de matières et fournitures - Combustibles et carburants	0,00	77 775,00	0,00	40 930,00	40 930,00		40 930,00
60622	Achats non stockés de matières et fournitures - Produits d'entretien	0,00	10 000,00	0,00	9 500,00	9 500,00		9 500,00
60624	Achats non stockés de matières et fournitures - Fournitures administratives	0,00	4 100,00	0,00	4 000,00	4 000,00		4 000,00
60625	Achats non stockés de matières et fournitures - Fournitures scolaires, éducatives et de loisirs	750,43	31 300,00	0,00	19 989,00	19 989,00		19 989,00
60628	Achats non stockés de matières et fournitures - Autres fournitures non stockées	104,94	84 700,00	0,00	107 000,00	107 000,00		107 000,00
6063	Achats non stockés de matières et fournitures - Alimentation	1 305,82	373 900,00	0,00	396 000,00	396 000,00		396 000,00
6066	Achats non stockés de matières et fournitures - Fournitures médicales	116,37	16 900,00	0,00	15 300,00	15 300,00		15 300,00
6068	Achats non stockés de matières et fournitures - Autres achats non stockés de matières et fournitures	0,00	22 000,00	0,00	29 000,00	29 000,00		29 000,00
62428	Transports de biens, d'usagers et transports collectifs du personnel - Transports d'usagers - Transports d'usagers - Autres transports d'usagers	0,00	105 650,00	0,00	71 295,00	71 295,00		71 295,00
6251	Déplacements, missions et réceptions - Voyages et déplacements	0,00	8 500,00	0,00	8 100,00	8 100,00		8 100,00
6256	Déplacements, missions et réceptions - Missions	0,00	30 000,00	0,00	25 000,00	25 000,00		25 000,00
6262	Frais postaux et frais de télécommunications - Frais de télécommunication	0,00	9 360,00	0,00	10 000,00	10 000,00		10 000,00
6281	Divers - Prestations de blanchissage à l'extérieur	0,00	17 900,00	0,00	17 590,00	17 590,00		17 590,00
6282	Divers - Prestations d'alimentation à l'extérieur	0,00	409 200,00	0,00	397 650,00	397 650,00		397 650,00
6283	Divers - Prestation de nettoyage à l'extérieur	0,00	44 000,00	0,00	40 000,00	40 000,00		40 000,00
6287	Divers - Remboursement de frais	0,00	43 000,00	0,00	40 000,00	40 000,00		40 000,00
6288	Divers - Autres	0,00	41 400,00	0,00	51 942,00	51 942,00		51 942,00
TOTAL GROUPE 1		2 277,56	1 395 910,00	0,00	1 322 296,00	1 322 296,00	1 322 296,00	1 322 296,00

CADRE NORMALISE DE PRESENTATION DU BUDGET PREVISIONNEL D'UN ETABLISSEMENT ET SERVICE SOCIAL ET MEDICO-SOCIAL RELEVANT DE L'ARTICLE L.312-1 DU CODE DE L'ACTION SOCIALE ET DES FAMILLES (DEPENSES D'EXPLOITATION)

GROUPE 1 : DEPENSES AFFERENTES A L'EXPLOITATION COURANTE

Réal n-2	Budget exécutoire n-1	Budget prévisionnel proposé			Dépenses autorisées	Budget exécutoire
		Reconductions	Mesures nouvelles	Total		

CADRE NORMALISE DE PRESENTATION DU BUDGET PREVISIONNEL D'UN ETABLISSEMENT ET SERVICE SOCIAL ET MEDICO-SOCIAL RELEVANT DE L'ARTICLE L.312-1 DU CODE DE L'ACTION SOCIALE ET DES FAMILLES (DEPENSES D'EXPLOITATION)

GROUPE 2 : DEPENSES AFFERENTES AU PERSONNEL

		Réel n-2	Budget exécutoire n-1	Budget prévisionnel proposé			Dépenses autorisées	Budget exécutoire
				Reconductions	Mesures nouvelles	Total		
		(1)	(2)	(3)	(4)	(5) = (3) + (4)	(6)	(7)
Dépenses afférentes au personnel								
62238	Rémunérations d'intermédiaires et honoraires - Intervenants médicaux - Autres	656,09	77 000,00	0,00	39 660,00	39 660,00		39 660,00
6225	Rémunérations d'intermédiaires et honoraires - Indemnités au comptable et aux régisseurs	0,00	350,00	0,00	300,00	300,00		300,00
6226	Rémunérations d'intermédiaires et honoraires - Honoraires	0,00	30 000,00	0,00	30 000,00	30 000,00		30 000,00
6331	Impôts, taxes et versements assimilés sur rémunérations (autres organismes) - Versement de transport	0,00	33 000,00	0,00	30 000,00	30 000,00		30 000,00
6338	Impôts, taxes et versements assimilés sur rémunérations (autres organismes) - Autres impôts, taxes et versements assimilés sur rémunérations	0,00	30 000,00	0,00	31 000,00	31 000,00		31 000,00
64111	Rémunérations du personnel non médical - Personnel titulaire et stagiaire - Rémunération principale	0,00	1 199 860,00	0,00	1 099 994,00	1 099 994,00		1 099 994,00
64112	Rémunérations du personnel non médical - Personnel titulaire et stagiaire - NBI, supplément familial de traitement et indemnité de résidence	0,00	60 000,00	0,00	45 500,00	45 500,00		45 500,00
641181	Rémunérations du personnel non médical - Personnel titulaire et stagiaire - Autres indemnités - Gratifications des stagiaires	0,00	1 200,00	0,00	1 250,00	1 250,00		1 250,00
641188	Rémunérations du personnel non médical - Personnel titulaire et stagiaire - Autres indemnités - Autres	0,00	334 500,00	0,00	350 000,00	350 000,00		350 000,00
64131	Rémunérations du personnel non médical - Personnel non titulaire sur emplois permanents - Rémunération principale	0,00	199 000,00	0,00	205 000,00	205 000,00		205 000,00
64138	Rémunérations du personnel non médical - Personnel non titulaire sur emplois permanents - Autres indemnités	0,00	77 800,00	0,00	80 000,00	80 000,00		80 000,00
64151	Rémunérations du personnel non médical - Personnel non médical de remplacement - Rémunération principale	0,00	1 537 100,00	0,00	1 450 000,00	1 450 000,00		1 450 000,00
64158	Rémunérations du personnel non médical - Personnel non médical de remplacement - Autres indemnités	0,00	393 100,00	0,00	380 000,00	380 000,00		380 000,00
6417	Rémunérations du personnel non médical - Apprentis	0,00	42 000,00	0,00	63 000,00	63 000,00		63 000,00
6421	Rémunération du personnel médical - Praticiens	0,00	23 400,00	0,00	35 000,00	35 000,00		35 000,00
64511	Charges de sécurité sociale et de prévoyance - Personnel non médical - Cotisations à l'U.R.S.S.A.F	0,00	760 000,00	0,00	765 000,00	765 000,00		765 000,00
64513	Charges de sécurité sociale et de prévoyance - Personnel non	0,00	106 000,00	0,00	115 000,00	115 000,00		115 000,00

CADRE NORMALISE DE PRESENTATION DU BUDGET PREVISIONNEL D'UN ETABLISSEMENT ET SERVICE SOCIAL ET MEDICO-SOCIAL RELEVANT DE L'ARTICLE L.312-1 DU CODE DE L'ACTION SOCIALE ET DES FAMILLES (DEPENSES D'EXPLOITATION)

GROUPE 2 : DEPENSES AFFERENTES AU PERSONNEL

		Réel n-2	Budget exécutoire n-1	Budget prévisionnel proposé			Dépenses autorisées	Budget exécutoire
				Reconductions	Mesures nouvelles	Total		
		(1)	(2)	(3)	(4)	(5) = (3) + (4)	(6)	(7)
Dépenses afférentes au personnel								
	médical - Cotisations aux caisses de retraite							
64514	Charges de sécurité sociale et de prévoyance - Personnel non médical - Cotisations à l'A.S.S.E.D.I.C.	0,00	140 000,00	0,00	105 000,00	105 000,00		105 000,00
64515	Charges de sécurité sociale et de prévoyance - Personnel non médical - Cotisations à la C.N.R.A.C.L.	0,00	370 000,00	0,00	340 000,00	340 000,00		340 000,00
64518	Charges de sécurité sociale et de prévoyance - Personnel non médical - Cotisations aux autres organismes sociaux	0,00	57 500,00	0,00	50 000,00	50 000,00		50 000,00
64521	Charges de sécurité sociale et de prévoyance - Personnel médical - Cotisations à l'U.R.S.S.A.F.	0,00	6 750,00	0,00	10 000,00	10 000,00		10 000,00
64523	Charges de sécurité sociale et de prévoyance - Personnel médical - Cotisations aux caisses de retraite	0,00	1 160,00	0,00	3 200,00	3 200,00		3 200,00
64524	Charges de sécurité sociale et de prévoyance - Personnel médical - Cotisations à l'A.S.S.E.D.I.C.	0,00	1 130,00	0,00	1 800,00	1 800,00		1 800,00
64525	Charges de sécurité sociale et de prévoyance - Personnel médical - Cotisations à la C.N.R.A.C.L.	0,00	1 000,00	0,00	1 000,00	1 000,00		1 000,00
64528	Charges de sécurité sociale et de prévoyance - Personnel médical - Cotisations aux autres organismes sociaux	0,00	450,00	0,00	450,00	450,00		450,00
6471	Autres charges sociales - Prestations versées pour le compte du F.N.A.L.	0,00	16 500,00	0,00	16 500,00	16 500,00		16 500,00
6472	Autres charges sociales - Fonds de solidarité	0,00	10 000,00	0,00	10 000,00	10 000,00		10 000,00
6475	Autres charges sociales - Médecine du travail	0,00	2 000,00	0,00	2 000,00	2 000,00		2 000,00
64788	Autres charges sociales - Autres	0,00	2 200,00	0,00	2 500,00	2 500,00		2 500,00
6488	Autres charges de personnel - Autres charges diverses de personnel	0,00	1 000,00	0,00	1 000,00	1 000,00		1 000,00
TOTAL GROUPE 2		656,09	5 514 000,00	0,00	5 264 154,00	5 264 154,00	5 264 154,00	5 264 154,00

CADRE NORMALISE DE PRESENTATION DU BUDGET PREVISIONNEL D'UN ETABLISSEMENT ET SERVICE SOCIAL ET MEDICO-SOCIAL RELEVANT DE L'ARTICLE L.312-1 DU CODE DE L'ACTION SOCIALE ET DES FAMILLES (DEPENSES D'EXPLOITATION)

GROUPE 3 : DEPENSES AFFERENTES A LA STRUCTURE

		Réal n-2	Budget exécutoire n-1	Budget prévisionnel proposé			Dépenses autorisées	Budget exécutoire
				Reconductions	Mesures nouvelles	Total		
		(1)	(2)	(3)	(4)	(5) = (3) + (4)	(6)	(7)
Dépenses afférentes à la structure								
6132	Locations - Locations immobilières	0,00	636 200,00	0,00	645 700,00	645 700,00		645 700,00
6135	Locations - Locations mobilières	0,00	33 042,00	0,00	13 000,00	13 000,00		13 000,00
614	Charges locatives et de copropriété	0,00	3 500,00	0,00	3 200,00	3 200,00		3 200,00
61521	Bâtiments publics	0,00	26 200,00	0,00	18 520,00	18 520,00		18 520,00
61528	Entretien et réparations sur biens immobiliers - Autres	0,00	15 000,00	0,00	17 500,00	17 500,00		17 500,00
61558	Entretien et réparations - Autres matériels et outillages	0,00	12 600,00	0,00	20 000,00	20 000,00		20 000,00
61568	Entretien et réparations - Autres	0,00	8 300,00	0,00	8 300,00	8 300,00		8 300,00
6182	Divers - Documentation générale et technique	0,00	1 200,00	0,00	1 200,00	1 200,00		1 200,00
6184	Divers - Concours divers (cotisations...)	210,41	38 700,00	0,00	46 000,00	46 000,00		46 000,00
6188	Divers - Autres frais divers	0,00	68 800,00	0,00	66 700,00	66 700,00		66 700,00
63513	Autres impôts, taxes et versements assimilés (administration des impôts) - Autres impôts locaux	0,00	6 000,00	0,00	6 500,00	6 500,00		6 500,00
6354	Autres impôts, taxes et versements assimilés (administration des impôts) - Droits d'enregistrement et de timbre	0,00	2 800,00	0,00	500,00	500,00		500,00
6588	Charges diverses de gestion courante - Autres	0,00	36 000,00	0,00	18 822,00	18 822,00		18 822,00
6711	Charges exceptionnelles sur opérations de gestion - Intérêts moratoires et pénalités sur marchés	0,00	3 900,00	0,00	100,00	100,00		100,00
673	Titres annulés (sur exercices antérieurs)	0,00	1 000,00	0,00	1 000,00	1 000,00		1 000,00
68112	Dotations aux amortissements, aux dépréciations et aux provisions : charges d'exploitation - Immobilisations corporelles	0,00	80 112,00	0,00	103 360,00	103 360,00		103 360,00

TOTAL GROUPE 3	210,41	973 354,00	0,00	970 402,00	970 402,00	970 402,00	970 402,00
----------------	--------	------------	------	------------	------------	------------	------------

TOTAL GENERAL (GROUPE 1 + GROUPE 2 + GROUPE 3)	3 144,06	7 883 264,00	0,00	7 556 852,00	7 556 852,00	7 556 852,00	7 556 852,00
---	----------	--------------	------	--------------	--------------	--------------	--------------

Report à nouveau en n-2	Report à nouveau en n-1	Report à nouveau en n
--------------------------------	--------------------------------	------------------------------

CADRE NORMALISE DE PRESENTATION DU BUDGET PREVISIONNEL D'UN ETABLISSEMENT ET SERVICE SOCIAL ET MEDICO-SOCIAL RELEVANT DE L'ARTICLE L.312-1 DU CODE DE L'ACTION SOCIALE ET DES FAMILLES (DEPENSES D'EXPLOITATION)

002	Déficit de la section d'exploitation reporté	0,00	0,00					0,00
	TOTAL DEPENSE D'EXPLOITATION	3 144,06	7 883 264,00	0,00	7 556 852,00	7 556 852,00	7 556 852,00	7 556 852,00

CADRE NORMALISE DE PRESENTATION DU BUDGET PREVISIONNEL D'UN ETABLISSEMENT ET SERVICE SOCIAL ET MEDICO-SOCIAL RELEVANT DE L'ARTICLE L.312-1 DU CODE DE L'ACTION SOCIALE ET DES FAMILLES (DEPENSES D'EXPLOITATION)

GROUPE 1 : PRODUITS DE LA TARIFICATION

		Réal n-2	Budget exécutoire n-1	Budget prévisionnel proposé			Recettes autorisées	Budget exécutoire
				Reconductions	Mesures nouvelles	Total		
		(1)	(2)	(3)	(4)	(5) = (3) + (4)	(6)	(7)
Produits de la tarification								
7328	Produits à la charge de l'état - Autres modes de tarification	134 250,00	375 000,00	0,00	164 500,00	164 500,00		164 500,00
73331	Produits à la charge du département (hors EHPAD) - secteur protection de l'enfance - Dotation globale	0,00	6 870 669,45	0,00	5 839 365,12	5 839 365,12		5 839 365,12
73332	Produits à la charge du département (hors EHPAD) - secteur protection de l'enfance - Prix de journée	0,00	160 000,00	0,00	169 600,00	169 600,00		169 600,00
7348	Produits à la charge de l'usager (hors EHPAD) - Autres secteurs	0,00	1 000,00	0,00	1 000,00	1 000,00		1 000,00
7381	Produits à la charge d'autres financeurs - Produits à la charge de la CAF	0,00	500,00	0,00	500,00	500,00		500,00
TOTAL GROUPE 1		134 250,00	7 407 169,45	0,00	6 174 965,12	6 174 965,12	6 174 965,12	6 174 965,12

CADRE NORMALISE DE PRESENTATION DU BUDGET PREVISIONNEL D'UN ETABLISSEMENT ET SERVICE SOCIAL ET MEDICO-SOCIAL RELEVANT DE L'ARTICLE L.312-1 DU CODE DE L'ACTION SOCIALE ET DES FAMILLES (DEPENSES D'EXPLOITATION)

GROUPE 2 : AUTRES PRODUITS RELATIFS A L'EXPLOITATION

		Réal n-2	Budget exécutoire n-1	Budget prévisionnel proposé			Recettes autorisées	Budget exécutoire
				Reconductions	Mesures nouvelles	Total		
		(1)	(2)	(3)	(4)	(5) = (3) + (4)	(6)	(7)
Autres produits relatifs à l'exploitation								
744	FCTVA	0,00	2 800,00	0,00	10 000,00	10 000,00		10 000,00
7548	Remboursements de frais - Autres remboursements de frais	0,00	39 000,00	0,00	37 000,00	37 000,00		37 000,00
TOTAL GROUPE 2		0,00	41 800,00	0,00	47 000,00	47 000,00	47 000,00	47 000,00

CADRE NORMALISE DE PRESENTATION DU BUDGET PREVISIONNEL D'UN ETABLISSEMENT ET SERVICE SOCIAL ET MEDICO-SOCIAL RELEVANT DE L'ARTICLE L.312-1 DU CODE DE L'ACTION SOCIALE ET DES FAMILLES (DEPENSES D'EXPLOITATION)

GROUPE 3 : PRODUITS FINANCIERS ET PRODUITS NON ENCAISSABLES

		Réal n-2	Budget exécutoire n-1	Budget prévisionnel proposé			Recettes autorisées	Budget exécutoire	
				Reconductions	Mesures nouvelles	Total			
		(1)	(2)	(3)	(4)	(5) = (3) + (4)	(6)	(7)	
Produits financiers et produits non encaissables									
777	Quote-part des subventions d'investissement virées au résultat de l'exercice	0,00	9 300,00	0,00	9 300,00	9 300,00		9 300,00	
TOTAL GROUPE 3		0,00	9 300,00	0,00	9 300,00	9 300,00	9 300,00	9 300,00	
TOTAL GENERAL (GROUPE 1 + GROUPE 2 + GROUPE 3)		134 250,00	7 458 269,45	0,00	6 231 265,12	6 231 265,12	6 231 265,12	6 231 265,12	
		Report à nouveau en n-2	Report à nouveau en n-1	Report à nouveau en n					
002	Excédent de la section d'exploitation reporté	357 526,41	0,00						1 325 586,88
TOTAL RECETTE D'EXPLOITATION		491 776,41	7 458 269,45	0,00	6 231 265,12	6 231 265,12	7 556 852,00	7 556 852,00	

CADRE NORMALISE DE PRESENTATION DU BUDGET PREVISIONNEL D'UN ETABLISSEMENT ET SERVICE SOCIAL ET MEDICO-SOCIAL RELEVANT DE L'ARTICLE L.312-1 DU CODE DE L'ACTION SOCIALE ET DES FAMILLES (DEPENSES D'EXPLOITATION)

Section d'investissement : emplois

		Réel n-2	Budget exécutoire n-1	Budget prévisionnel n
SUBVENTIONS D'INVESTISSEMENT				
1392	Subventions d'investissement inscrites au compte de résultat - Collectivités et établissements publics	0,00	9 300,00	9 300,00
Autres emplois				
275	Dépôts et cautionnements versés	0,00	1 300,00	0,00
Acquisition d'éléments de l'actif immobilisé				
2131	Constructions sur sol propre - Bâtiments	0,00	150 000,00	0,00
2182	Autres immobilisations corporelles - Matériel de transport	0,00	100 000,00	27 043,26
2183	Autres immobilisations corporelles - Matériel de bureau et matériel informatique	0,00	6 280,00	5 652,00
2184	Autres immobilisations corporelles - Mobilier	0,00	50 500,00	45 450,00
2313	Immobilisations corporelles en cours - Constructions sur sol propre	0,00	198 000,00	56 700,00
001	Résultat d'investissement antérieur reporté (Excédent)	111 811,51	0,00	0,00
003	Résultat d'investissement cumulé reporté (Excédent)	111 811,51	0,00	0,00
TOTAL GENERAL		111 811,51	515 380,00	144 145,26

CADRE NORMALISE DE PRESENTATION DU BUDGET PREVISIONNEL D'UN ETABLISSEMENT ET SERVICE SOCIAL ET MEDICO-SOCIAL RELEVANT DE L'ARTICLE L.312-1 DU CODE DE L'ACTION SOCIALE ET DES FAMILLES (DEPENSES D'EXPLOITATION)

Section d'investissement : ressources

		Réel n-2	Budget exécutoire n-1	Budget prévisionnel n
AMORTISSEMENT DES IMMOBILISATIONS				
28131	Amortissements des immobilisations corporelles - Bâtiments	0,00	34 615,00	38 620,00
28182	Amortissements des immobilisations corporelles - Matériel de transport	0,00	29 629,00	42 100,00
28183	Amortissements des immobilisations corporelles - Matériel de bureau et matériel informatique	0,00	840,00	2 840,00
28184	Amortissements des immobilisations corporelles - Mobilier	0,00	10 974,00	19 800,00
28188	Amortissements des immobilisations corporelles - Autres immobilisations corporelles	0,00	4 054,00	0,00
Augmentation des capitaux propres				
001	Excédent ou déficit d'investissement reporté	0,00	0,00	5 785,26
10222	Dotations et fonds divers - FCTVA	0,00	36 044,00	35 000,00
1312	Subventions d'équipement transférables - Collectivités et établissements publics	0,00	399 224,00	0,00
001	Résultat d'investissement antérieur reporté (Excédent)	0,00	0,00	5 785,26
003	Résultat d'investissement cumulé reporté (Excédent)	0,00	0,00	5 785,26
TOTAL GENERAL		0,00	515 380,00	149 930,52